

FASE 1	POPOLAZIONE	FASCIA
INSERIMENTO DATI GENERALI ENTE	4408	D

FASE 2	SPESA RENDICONTO 2023	
INSERIMENTO VALORI FINANZIARI	ENTRATE RENDICONTO 2021	
	ENTRATE RENDICONTO 2022	
	ENTRATE RENDICONTO 2023	
	FCDE PREVISIONE 2023	
	ENTRATE NETTO FCDE	

FASE 3	
CALCOLO % ENTE	

FASE 4	FASCIA	POPOLAZIONE
RAFFRONTO % ENTE CON % TABELLE	a	0-999
	b	1000-1999
	c	2000-2999
	d	3000-4999
	e	5000-9999
	f	10000-59999
	g	60000-249999
	h	250000-1499999
	i	1500000>

FASE 5	
CALCOLO INCREMENTO ASSUNZIONALE DISPONIBILE (se segno +)	

FASE 6		28,00%
VERIFICA RISPETTO INCREMENTO % PROGRESSIVO Tabella 2	incremento massimo teorico	74.406,20
	incremento entro limite Tabella 2	365.783,75
	incremento effettivo	74.406,20

NUOVO LIMITE SPESA

FASE 7	spesa 2023 + incremento massimo teorico - riduzione %	1.208.944,96
CALCOLO NUOVO LIMITE SPESA PERSONALE		

FASE 8	incremento effettivo + bonus facoltà residua	194.348,55
APPLICAZIONE TURN-OVER RESIDUO		

INCREMENTO ENTRO SOGLIA
MASSIMA

FASE 9	applicazione valore massimo teorico se inferiore a valore	194.348,55
VERIFICA FINALE RISPETTO % MASSIMA SOGLIA Tabella 1		

CAPACITA' CEDUTE ALL'UNIONE

-42946,14

151.402,41

**LIMITE SPESA EX D.L. 34/2019 E D.M.
17 MARZO 2020**

1.208.944,96

ALLEGATO sub A)

		TURN OVER RESIDUO


	1.134.538,76	
	4.732.824,28	MEDIA 4.539.446,10
	4.297.197,40	
	4.588.316,63	
	94.795,53	
	4.444.650,57	

25,53%

		Tabella 1	Tabella 3
		23,00%	33,50%
		28,60%	32,60%
		27,60%	31,60%
		27,20%	31,20%
		26,90%	30,90%
		27,00%	31,00%
		27,60%	31,60%
		28,80%	32,80%
		25,30%	29,30%

74.406,20	27,20%
-----------	--------


		Tabella 2	ANNO 2022
		0-999	33,00%
		1000-1999	33,00%
		2000-2999	28,00%
		3000-4999	26,00%
		5000-9999	24,00%
		10000-59999	19,00%
		60000-249999	14,00%
		250000-1499999	8,00%
		1500000>	4,00%





(EVENTUALE)



NUOVO LIMITE SPESA



1.328.887,31



1.285.941,17



Spesa personale macroaggregato 101 €
 1.209.769,85 + cap.U 229/1 interinale €
 31.419,44 - cap.E 200/3 rimborso personale
 da Unione € 36.073,31 -cap.E 432
 rimb.comando INPS € 36.073,31-cap.434
 rimb.segr.conv.34503,91 = 1.026.914,92

102326,13

SPESA RENDICONTO 2018

1107443,72

25,52593823


365783,7484

- 110.103,83

255679,92

ANNO 2023	ANNO 2024
34,00%	35,00%
34,00%	35,00%
29,00%	30,00%
27,00%	28,00%
25,00%	26,00%
21,00%	22,00%
15,00%	16,00%
9,00%	10,00%
4,50%	5,00%

1.283.351,15



1.283.351,15

1.306.370,53

FALSO