



COMUNE DI BUTERA
LIBERO CONSORZIO DI CALTANISSETTA
Via Aldo Moro, n. 5 - 93011 Butera

RELAZIONE DI INIZIO MANDATO

(articolo 4-bis del decreto legislativo 6 settembre 2011, n. 149)

Premessa

La presente relazione viene redatta ai sensi dell'articolo 4-bis del decreto legislativo 6 settembre 2011, n. 149, recante: "Meccanismi sanzionatori e premiali relativi a regioni, province e comuni, a norma degli articoli 2, 17 e 26 della legge 5 maggio 2009, n. 42", al fine di verificare la situazione finanziaria e patrimoniale del Comune e la misura del relativo indebitamento.

La relazione di inizio mandato è stata predisposta dal responsabile del servizio finanziario.

La relazione viene sottoscritta dal Sindaco entro il novantesimo giorno dall'inizio del mandato.

I dati contenuti nella presente relazione sono principalmente riferiti al conto consuntivo 2021, approvato con delibera n. 13 del 29/04/2022 ed al bilancio di previsione finanziario 2021-2023, approvato con delibera n. 18 del 23/03/2021, nelle risultanze assestate alla data odierna (variazione di bilancio approvata con deliberazione n. 37 del 28/07/2021).

Il precedente Sindaco risulta aver sottoscritto la relazione di fine mandato, ai sensi dell'art. 4 del D. Lgs. n. 149/2011, che risulta regolarmente pubblicata nel sito istituzionale del Comune e trasmessa alla sezione regionale di controllo della Corte dei Conti.

PARTE I - DATI GENERALI

1.1 Popolazione residente al 31-12-2021: 4307

1.2 Organi politici al 02/09/2022:

Sindaco: Giovanni Zuccalà


Proclamato il 14/06/2022

GIUNTA:

Sindaco	Giovanni Zuccalà
Assessore	Giuseppe Vespa
Assessore	Giuseppe Alberto Buttiglieri
Assessore	Lorenzo Puci
Assessore	Angelita Vassallo

CONSIGLIO COMUNALE:

Presidente	Emilio Tallarita
Consigliere	Luigi Casisi
Consigliere	Stefano Inzisa
Consigliere	Carmelo Labbate
Consigliere	Cristina Maria Chimera
Consigliere	Elisabetta Rita Pasqualetto
Consigliere	Tiziana Carbone
Consigliere	Antonina Bruno
Consigliere	Filippo Balbo
Consigliere	Angelo Di Menza
Consigliere	Alida Alfieri
Consigliere	Sandra Giuliana



1.3 Condizione giuridica dell'Ente:

L'Ente non è stato commissariato ai sensi degli artt. 141 e 143 del TUEL.

1.4 Condizione finanziaria dell'Ente:

L'Ente NON ha dichiarato il dissesto finanziario, ai sensi dell'art. 244 del TUEL, o il predissesto finanziario ai sensi dell'art. 243-bis, o il riequilibrio finanziario pluriennale ai sensi dell'art. 243-quater.

1.5 Struttura organizzativa

Organigramma: indicare le unità organizzative dell'ente (settori, servizi, uffici, ecc.)

Segretario: 1

Numero responsabili di posizione organizzativa: 4

Numero posizioni organizzative: 4

Numero totale personale dipendente (vedere conto annuale del personale): 64


A handwritten signature in black ink, consisting of several loops and a long horizontal stroke at the bottom.

1.6. Parametri obiettivi per l'accertamento della condizione di ente strutturalmente deficitario ai sensi dell'art. 242 del TUEL):

	SI	NO
1) Indicatore 1.1 (Incidenza spese rigide - ripiano disavanzo, personale e debito - su entrate correnti) maggiore del 48%	<input type="checkbox"/>	<input checked="" type="checkbox"/>
2) Indicatore 2.8 (Incidenza degli incassi delle entrate proprie sulle previsioni definitive di parte corrente) minore del 22%	<input type="checkbox"/>	<input checked="" type="checkbox"/>
3) Indicatore 3.2 (Anticipazioni chiuse solo contabilmente) maggiore di 0	<input type="checkbox"/>	<input checked="" type="checkbox"/>
4) Indicatore 10.3 (Sostenibilità debiti finanziari) maggiore del 16%	<input type="checkbox"/>	<input checked="" type="checkbox"/>
5) Indicatore 12.4 (Sostenibilità disavanzo effettivamente a carico dell'esercizio) maggiore dell'1,20%	<input checked="" type="checkbox"/>	<input type="checkbox"/>
6) Indicatore 13.1 (Debiti riconosciuti e finanziati) maggiore dell'1%	<input type="checkbox"/>	<input checked="" type="checkbox"/>
7) [Indicatore 13.2 (Debiti in corso di riconoscimento) + Indicatore 13.3 (Debiti riconosciuti e in corso di finanziamento)] maggiore dello 0,60%	<input type="checkbox"/>	<input checked="" type="checkbox"/>
8) Indicatore concernente l'effettiva capacità di riscossione (riferito al totale delle entrate) minore del 47%	<input type="checkbox"/>	<input checked="" type="checkbox"/>

1.7 Bilancio di previsione approvato alla data di insediamento


SI NO




PARTE II - SITUAZIONE ECONOMICO FINANZIARIA DELL'ENTE

A handwritten signature in black ink, consisting of several loops and a long horizontal stroke at the end.

2.1 Sintesi dei dati finanziari:

A handwritten signature in black ink, consisting of several loops and a long tail stroke extending to the right.

	TREND STORICO			PROGRAMMAZIONE (BILANCIO DI PREVISIONE)		
	Rendiconto 2019	Rendiconto 2020	Rendiconto 2021	Previsione 2022	Previsione 2023	
ENTRATE E SPESE PER TITOLIDI BILANCIO						
Titolo 1 - Entrate correnti di natura tributaria, contributiva e perequativa	3.375.732,59	3.247.818,59	3.541.830,84	3.532.000,00	3.532.000,00	
Titolo 2 - Trasferimenti correnti	1.496.264,16	1.904.962,16	1.789.082,48	2.659.866,57	2.659.801,36	
Titolo 3 - Entrate extratributarie	347.627,31	377.514,59	441.878,57	749.100,00	749.100,00	
Titolo 4 - Entrate in conto capitale	3.175.281,36	400.784,01	613.822,35	18.693.544,00	18.693.544,00	
Titolo 5 - Entrate da riduzione di attività finanziarie		-	-			
Titolo 6 - Accensione di prestiti		-	-			
Titolo 7 - Anticipazioni da istituto tesoriere/cassiere	1.616.279,33		-	185.074,00	185.074,00	
Titolo 9 - Entrate per conto di terzi e partite di giro	8.537.915,21	7.395.740,86	1.537.695,99	9.000.000,00	9.000.000,00	
Utilizzo avanzo presunto amministrazione		3.053.764,18	3.164.711,58	13.180.000,00	13.180.000,00	
Fondo pluriennale vincolato		2.069.115,92	1.491.179,38			
TOTALE ENTRATE	18.549.099,96	18.449.700,31	12.580.201,19	47.999.584,57	47.999.519,36	
Titolo 1 - Spese correnti	5.012.921,31	4.515.113,89	4.507.559,92	6.877.668,21	6.872.726,00	
Titolo 2 - Spese in conto capitale	353.143,49	1.274.444,85	1.071.971,24	18.645.189,00	18.645.189,00	
Titolo 3 - Spese per incremento di attività finanziarie			-			
Titolo 4 - Rimborso di prestiti	219.515,67	78.470,04	145.148,07	149.851,00	154.728,00	
Titolo 5 - Chiusura Anticipazioni da istituto tesoriere/cassiere	1.616.279,33		-			
Titolo 7 - Spese per conto terzi e partite di giro	8.537.915,21	7.395.740,86	1.537.695,99	9.000.000,00	9.000.000,00	
Fondo pluriennale vincolato	2.069.115,92	1.491.179,38	943.233,93	13.180.000,00	13.180.000,00	
Disavanzo di amministrazione	299.176,76	299.176,76	299.176,76	146.876,36	146.876,36	
Avanzo di competenza/Fondo di cassa	441.032,27	3.395.574,53	4.075.415,28			
TOTALE SPESE	18.549.099,96	18.449.700,31	12.580.201,19	47.999.584,57	47.999.519,36	



2.2 Equilibri di bilancio:

Si riportano nelle tabelle sottostanti i valori sintetici relativi agli equilibri di bilancio.

2.2.1 Equilibrio di parte corrente:

Equilibrio di parte corrente	TREND STORICO			PROGRAMMAZIONE TRIENNALE		
	Rendiconto 2019	Rendiconto 2020	Rendiconto 2021	Previsione 2022	Previsione 2023	Previsione 2024
	-387.895,30	1.317.601,02	3.583.536,75	- 73.735,00	- 73.735,00	- 73.735,00

2.2.2 Equilibrio di parte capitale:

Equilibrio di parte capitale	TREND STORICO			PROGRAMMAZIONE TRIENNALE		
	Rendiconto 2019	Rendiconto 2020	Rendiconto 2021	Previsione 2022	Previsione 2023	Previsione 2024
	175.771,76	- 1.048.157,17	95.739,03	73.735,00	73.735,00	73.735,00

2.2.3 Equilibrio finale:

Equilibrio finale	Rendiconto 2019	Rendiconto 2020	Rendiconto 2021	Previsione 2022	Previsione 2023	Previsione 2024
	-212.123,54	269.443,85	3.679.275,78	0,00	0,00	0,00

Si riportano inoltre, con riferimento ai nuovi equilibri introdotti dal DM 1 agosto 2019, le risultanze riferite agli anni 2020 e 2021:

Tipologia di equilibrio	2020	2021
Equilibrio di competenza W1	1.090.460,65	4.075.415,28
Equilibrio di bilancio W2	- 634.776,37	2.644.275,78
Equilibrio complessivo W3	- 555.556,15	3.679.275,78

2.3 Quadro riassuntivo della gestione di competenza (consuntivo 2021):

Si riporta nella tabella sottostante la costituzione del risultato di competenza dell'esercizio 2021:

		Consuntivo 2021
Riscossioni	7.664.624,34	
Pagamenti	6.945.840,35	
Differenza		718.783,99
Residui attivi	2.439.145,91	
Residui passivi	1.307.461,76	
Differenza		1.131.684,15
	Avanzo(+) o Disavanzo (-)	1.850.468,14



2.4 Risultati della gestione finanziaria: fondo di cassa e risultato di amministrazione

	Consuntivo	Consuntivo	Consuntivo	Consuntivo
	2018	2019	2020	2021
Fondo cassa al 31 dicembre	0	1.948.123,63	2.128.614,42	2.847.398,41
Totale residui attivi finali	1.688.219,54	2.019.271,92	2.205.580,60	2.439.145,91
Totale residui passivi finali	1.225.815,52	547.502,82	1.034.716,68	1.307.461,76
FPV parte corrente	0	5.784,48	18.686,67	9.629,14
FPV parte capitale	0	2.063.331,44	1.472.492,71	933.604,79
Risultato di amministrazione	462.404,02	1.350.776,81	1.808.298,96	3.035.848,63

La composizione del risultato di amministrazione secondo la normativa armonizzata di cui al D. Lgs. 118/2011, con riferimento agli esercizi 2018, 2019, 2020 e 2021 è la seguente:

	Consuntivo	Consuntivo	Consuntivo	Consuntivo
	2018	2019	2020	2021
Risultato di amministrazione	462.404,02	1.350.776,81	1.808.298,96	3.035.848,63
di cui:				
Fondi accantonati	4.869.408,71	4.915.953,16	4.619.814,75	4.732.396,53
Fondi vincolati	0	459.926,89	1.030.308,05	938.265,74
Fondi destinati a spese di investimento	0	44.383,14	-	0
Parte disponibile	-4.407.004,69	-4.069.486,38	-3.841.823,84	-2.634.813,64

La verifica di cassa straordinaria, effettuata in data 16 giugno 2022 ai sensi dell'art. 224 del D. Lgs. n. 267/2000, evidenzia un fondo di cassa a tale data pari ad € 2.114.887,73.

Il fondo cassa si distingue in:

- fondi liberi: € 1.784.508,91
- fondi vincolati: € 330.378,82

3. Pareggio di bilancio costituzionale.

La materia dei vincoli di finanza pubblica, con particolare riferimento agli equilibri costituzionali di cui alla Legge n. 243/2012, tutt'ora in vigore, ha subito modifiche sostanziali.

La Ragioneria Generale dello Stato ha chiarito, con la circolare n. 5/2020, mediante un'analisi della normativa costituzionale, che l'obbligo di rispettare l'equilibrio sancito dall'art. 9, commi 1 e 1-bis, della legge n. 243, anche quale presupposto per la legittima contrazione di indebitamento finalizzato a investimenti (art. 10, comma 3, legge n. 243),



debba essere riferito all'intero comparto a livello regionale e nazionale, e non a livello di singolo ente.

Con riferimento al triennio 2021-2023, il rispetto degli equilibri di finanza pubblica è pertanto desumibile, in sede di preventivo, dal prospetto degli equilibri allegato al bilancio di previsione, riportati nell'apposita sezione, sottolineando che gli aggregati andranno costantemente monitorati in corso d'anno, con particolare riferimento all'incidenza delle nuove voci rilevanti introdotte con il Decreto MEF del 01/08/2019.

Con riferimento al passato, l'Ente nel quinquennio precedente ha rispettato i vincoli di finanza pubblica.

4. Indebitamento

4.1 Evoluzione indebitamento dell'ente:

	Consuntivo 2019	Consuntivo 2020	Consuntivo 2021
Residuo debito finale	5.136.364,07	4.810.059,18	4.664.911,11
Popolazione Residente	4.482	4.422	4.354
Rapporto tra residuo debito e popolazione residente	1.146	1.088	1.071

4.2 Rispetto del limite di indebitamento:

	Consuntivo 2019	Consuntivo 2020	Consuntivo 2021
Incidenza percentuale degli interessi passivi sulle entrate correnti (art. 204 TUEL)	4,03%	3,34%	2,84%

4.3 Ricorso agli strumenti di finanza derivati

L'ente non ha stipulato contratti relativi a strumenti finanziari derivati o contratti di finanziamento che includono una componente derivata.

4.4 Anticipazioni di liquidità

Il Comune di Butera ha attualmente attive le seguenti forme di anticipazione di liquidità:

- anticipazioni di cui al decreto-legge 8 aprile 2013, n. 35, convertito, con modificazioni, dalla legge 6 giugno 2013, n. 4, e successivi rifinanziamenti.



La situazione dell'anticipazione è la seguente:

Tipo di anticipazione	Anno di accensione	Importo iniziale	Importo restituito al 31/12/2021	Importo residuo al 31/12/2021 (FAL)
DL 35/2013 e successivi rifinanziamenti	31/05/2014	760,301,25	124.016,95	636.284,30
DL 35/2013 e successivi rifinanziamenti	01/02/2015	760.301,25	108.403,02	651.898,23

4.5 Anticipazioni di cassa:


Le anticipazioni di cassa erogate dal tesoriere dell'ente ai sensi dell'articolo all'art. 3, comma 17, della legge 350/2003, non costituiscono debito dell'ente, in quanto destinate a fronteggiare temporanee esigenze di liquidità dell'ente e destinate ad essere chiuse entro l'esercizio.

Ai sensi dell'art. 1 comma 555 della Legge 160/2019 (legge di bilancio 2020), è stato disposto l'innalzamento fino al 31/12/2023 da tre a cinque dodicesimi del limite massimo di ricorso degli enti locali ad anticipazioni di tesoreria di cui al comma 1 dell'articolo 222 del testo unico di cui al decreto legislativo 18 agosto 2000, n. 267, al fine di agevolare il rispetto da parte degli enti locali stessi dei tempi di pagamento nelle transazioni commerciali (fino al 31/12/2018 il limite era di cinque dodicesimi e per il 2019 è stato di quattro dodicesimi).

Sulla base dell'attuale fondo di cassa e dell'osservazione storica sull'andamento della liquidità, è stato previsto un apposito stanziamento, sia in Entrata che al corrispondente titolo dell'Uscita.

Con apposita deliberazione della Giunta Comunale n. 98 del 23/11/2021 è stato fissato il limite massimo previsto dalla normativa per l'anticipazione di tesoreria, pari a cinque dodicesimi, per € 1.382.2732,84.

Alla data odierna l'importo effettivo utilizzato è pari ad € 0 e l'esposizione alla data di inizio mandato è pari ad € 0.




5. Situazione economico patrimoniale

5.1 Conto del patrimonio in sintesi. Anno 2021

Attivo	Importo	Passivo	Importo
Immobilizzazioni immateriali	26.866,72	Patrimonio netto di cui:	15.341.028,02
Immobilizzazioni materiali	18.669.606,02	<i>Fondo di dotazione</i>	
Immobilizzazioni finanziarie	49.479,16	<i>Riserve</i>	13.005.405,60
Rimanenze	0	<i>Risultato economico dell'esercizio</i>	1.264.374,13
Crediti	797.996,21	Fondo rischi ed oneri	1.035.000,00
Attività finanziarie non immobilizzate	0	Trattamento fine rapporto	
Disponibilità liquide	2.847.398,41	Debiti	5.972.372,87
Ratei e Risconti attivi	0	Ratei e risconti passivi e contributi agli investimenti	42.495,63
TOTALE	22.391.346,52	TOTALE	22.391.346,52


5.2. Conto economico in sintesi. Anno 2021

RISULTATO DELLA GESTIONE (differenza tra componenti positivi e negativi della gestione)	€	854.111,82
RISULTATO DELLA GESTIONE DERIVANTE DA ATTIVITA' FINANZIARIA	-€	167.572,80
RETTIFICHE di attività finanziarie	€	-
RISULTATO DELLA GESTIONE STRAORDINARIA	€	699.846,13
RISULTATO PRIMA DELLE IMPOSTE	€	1.386.385,15
IMPOSTE	€	122.011,02
RISULTATO DELL'ESERCIZIO	€	1.264.374,13



5.3 Riconoscimenti debiti fuori bilancio.

DESCRIZIONE	Importi riconosciuti e finanziati nel 2020	Importi riconosciuti e finanziati nel 2021 alla data odierna	Importi da riconoscere / da finanziare alla data odierna
Sentenze esecutive	0,00	19.020,18	NRF
Copertura di disavanzi di consorzi, aziende speciali e di istituzioni	0,00	0,00	NRF
Ricapitalizzazione	0,00	0,00	NRF
Procedure espropriative o di occupazione d'urgenza per opere di pubblica utilità	0,00	0,00	NRF
Acquisizione di beni e servizi	0,00	0,00	NRF




6. Spesa per il personale.

Il piano triennale dei fabbisogni di cui all'art. 6 del D. Lgs. 165/2001 relativa alla programmazione in materia di personale è stata approvata dalla Giunta Comunale con deliberazione n. 54 del 12/07/2022.

Si riportano nella tabella sottostante la posizione del Comune di Butera rispetto ai vincoli esistenti in materia:

	Consuntivo 2019	Consuntivo 2020	Consuntivo 2021
Importo limite di spesa (art. 1, c. 557 e 562 della L. 296/2006) (A)	2.657.137,51	2.657.137,51	2.657.137,51
Importo spesa di personale calcolata ai sensi dell'art. 1, c. 557 e 562 della L. 296/2006 (B)	2.148.189,87	2.093.330,18	1.982.818,78
Rispetto del limite A>B	SI	SI	SI
Importo limite di spesa (art. 33 del D.L. 34/2019 - DM 17/03/2020) (dal 2020)		2.657.137,51	2.657.137,51
Importo spesa di personale calcolata ai sensi dell'art. 33 del D.L. 34/2019 - DM 17/03/2020) (dal 2020)		2.093.330,18	1.982.818,78
Rispetto del limite A>B	SI/NO	SI	SI
Incidenza delle spese di personale sulle spese correnti ***	44,23%	48,58%	43,79%

*** Si riporta il dato solo a scopi informativi, in quanto l'art. 16 del D.L. n. 113/2016 convertito con modificazioni nella Legge n. 160/2016 ha abrogato la lettera a) dell'art. 1, comma 557, della Legge n. 296/2006, ovvero l'obbligo di riduzione della percentuale tra le spese di personale e le spese correnti.



PARTE III - Rilievi degli organismi esterni di controllo

1. Rilievi della Corte dei Conti.

Attività di controllo: Nel corso dell'anno 2020 e dell'anno 2021 l'ente NON è stato oggetto di deliberazioni, pareri, relazioni, sentenze in relazione a rilievi effettuati per gravi irregolarità contabili in seguito ai controlli di cui ai commi 166-168 dell'art. 1 della Legge 266/2005.

Attività giurisdizionale: Nel corso dell'anno 2020 e dell'anno 2021 l'ente NON è stato oggetto di sentenze.


2. Rilievi dell'Organo di revisione:

Nel corso dell'anno 2020 e dell'anno 2021 l'ente NON è stato oggetto di rilievi relativi a gravi irregolarità contabili.

Parte IV - Società partecipate.

Relativamente alle società che risultano controllate, collegate e partecipate alla data di inizio mandato, si riporta nella tabella sottostante la ragione sociale.

C.F. P.IVA	DENOMINAZIONE SOCIETA' PARTECIPATA
01859310854	"GAL TERRE DEL NISSENO Società consortile R.L."
12236141003	ASMEL CONSORTILE Società consortile a R.L.
91055320120	Associazione per la sussidiarietà e la modernizzazione degli Enti Locali - ASMEL
01663680856	ATO AMBIENTE CL2 S.P.A.
01621350857	CALTANISSETTA AGRICOLTURA E SVILUPPOS.C.R.L.
02670530845	CONSORZIO DISTRETTO TURISTICO VALLE DEI TEMPLI
01545630855	EUROBIC - Società consortile a R.L.
01907090854	Gruppo di azione costiera Unicità Golfo di Gela Società consortile a R.L.
01897460851	Società per la regolamentazione del servizio di gestione rifiuti A.T.O. n. 4 CALTANISSETTA PROVINCIA SUD



Sulla base delle risultanze della relazione di inizio mandato del Comune di Butera, la situazione finanziaria e patrimoniale non presenta squilibri.

Butera, lì 02 settembre 2022

Il Sindaco

Dott. Giovanni Zuccalà

