



I NUMERI DI UNIPV

42 corsi di laurea triennale
8 corsi di laurea magistrale a ciclo unico
49 corsi di laurea magistrale



20 corsi di dottorato con sede a Pavia

3 dottorati in convenzione con altri Atenei

21 master di I livello
38 master di II livello

8 corsi di perfezionamento/aggiornamento

41 scuole di specializzazione medica di cui 37 con sede amministrativa presso UNIPV
6 scuole di area non-medica
1 scuola di specializzazione per le professioni legali in collaborazione con l'Università Bocconi

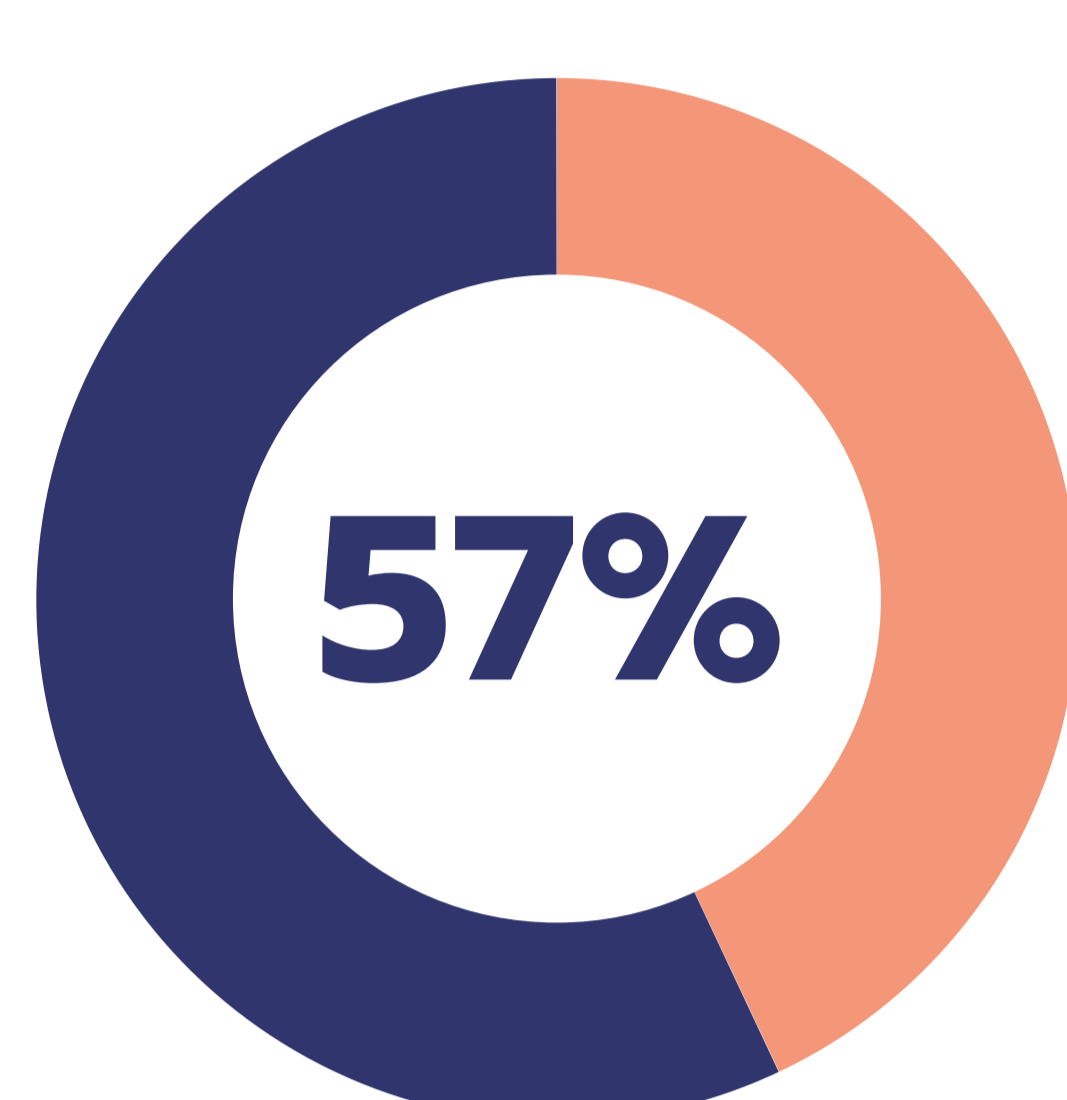
STUDENTI

25.785 iscritti ai corsi di laurea

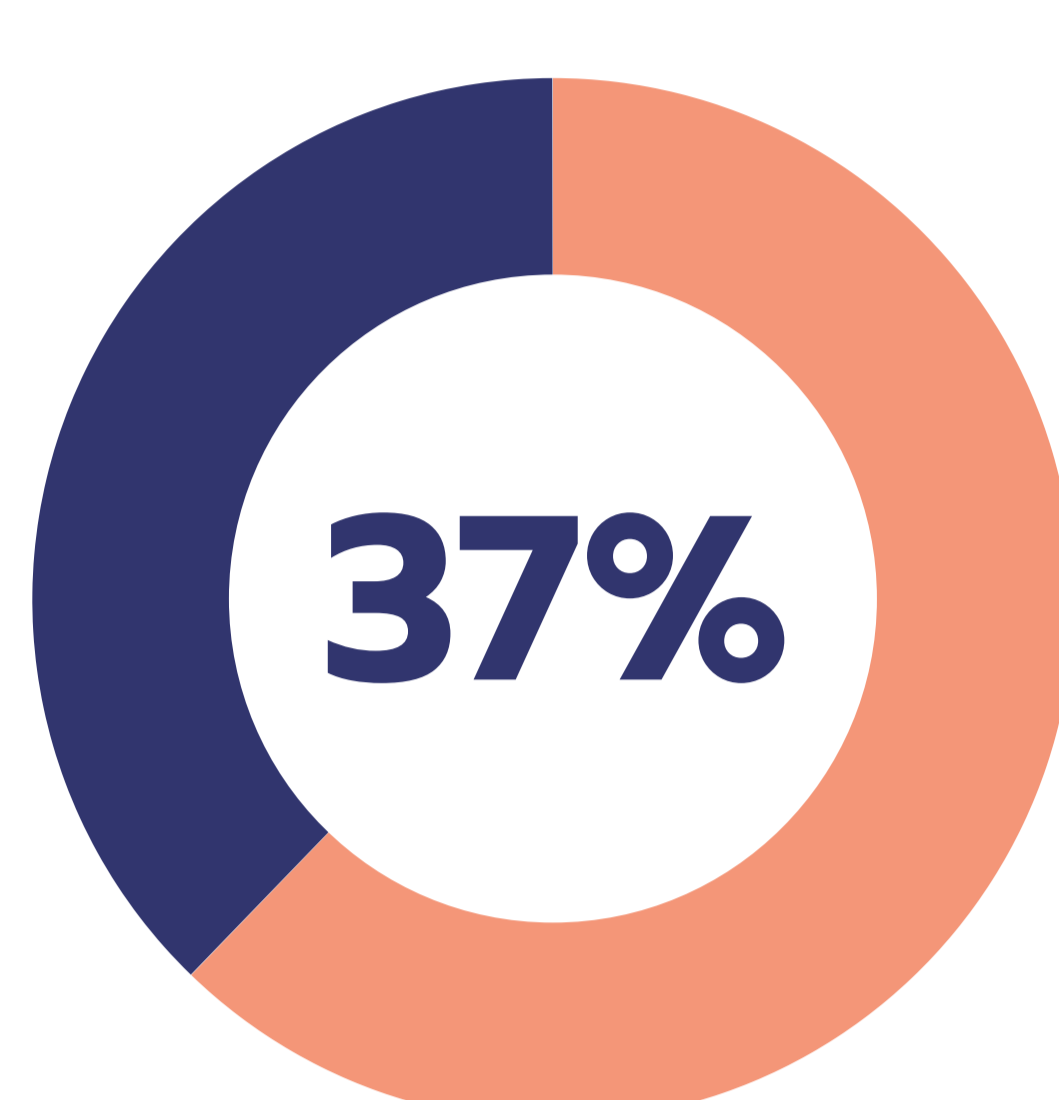
1.401 specializzandi

622 dottorandi

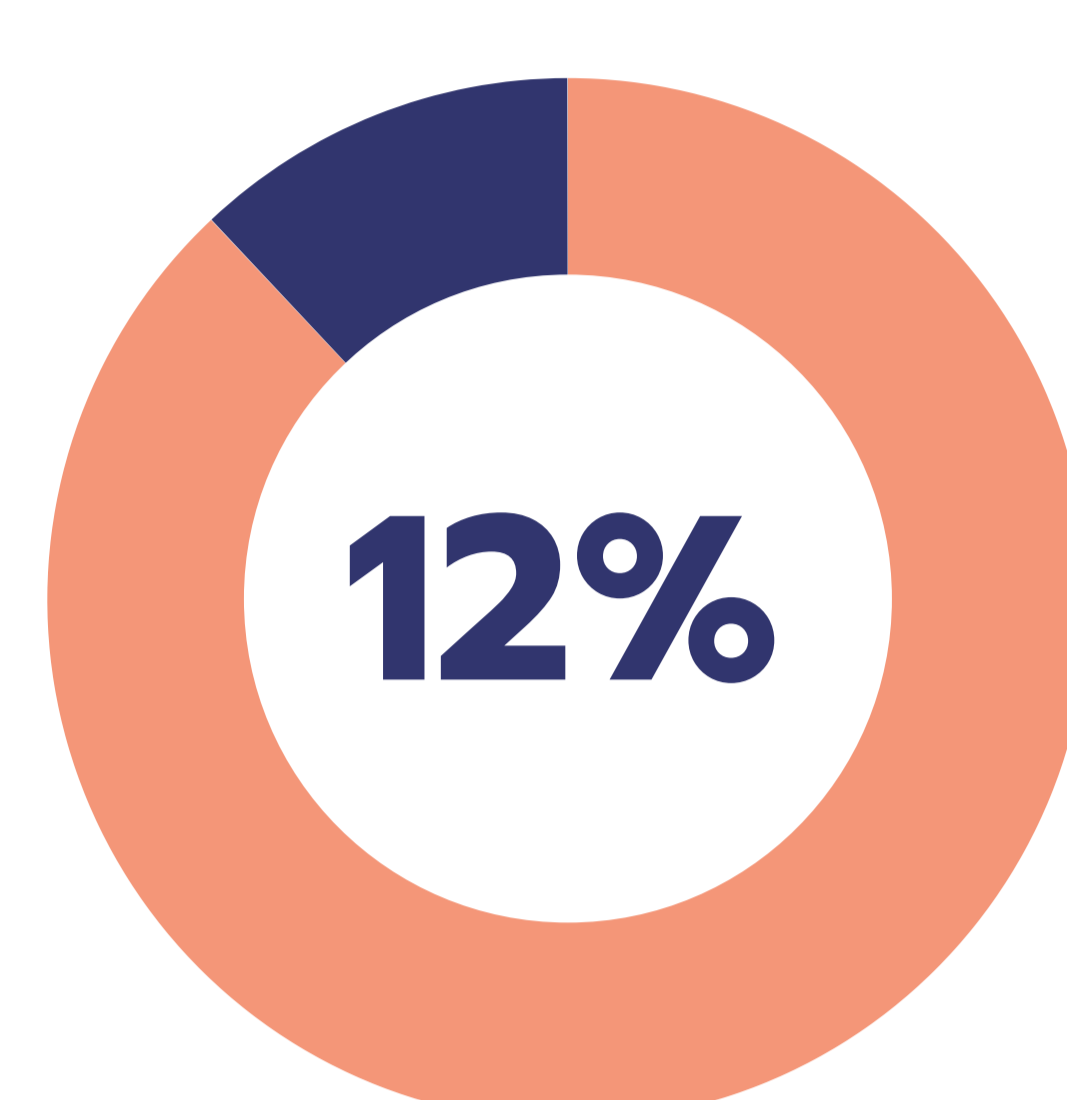
1.103 iscritti ai Master



Donne



Residenti fuori Lombardia



Iscritti stranieri



978 docenti, di cui:
655 professori di I e II fascia
323 ricercatori



833 tecnici amministrativi a tempo indeterminato

21 collaboratori ed esperti linguistici

RICERCA

16 milioni €

di fondi di ricerca assegnati da progetti competitivi



6 Dipartimenti di Eccellenza

finanziati dal MIUR che potranno accedere ad un finanziamento pari a oltre un milione di euro all'anno per 5 anni.

DIRITTO ALLO STUDIO



2.520 borse di studio concesse
11 collegi gestiti da EDISU
4 collegi storici

LAUREATI



4961 laureati nell'anno solare di cui il 68,5% in corso

90,5% laureati occupati a tre anni dalla laurea

92% è soddisfatto dell'esperienza universitaria

74% si iscriverebbe ancora allo stesso corso

INTERNAZIONALIZZAZIONE

532

studenti in mobilità Erasmus Ingoing & Outgoing



8,65%

studenti con titolo estero

11,90%

dottorandi con titolo estero

DATI DI BILANCIO



Bilancio unico di Ateneo, Stato Patrimoniale e Conto economico - Anno 2021

I dati economici e amministrativi sono anche pubblicati sul nuovo [Portale Amministrazione Trasparente di Ateneo](#)

Ultimo aggiornamento: gennaio 2023

Fonti e riferimenti temporali:

I dati sugli studenti e l'offerta formativa dei corsi di laurea si riferiscono all'A.A. 2022/23 (per il post-laurea si fa invece riferimento ad anni accademici precedenti).

I dati sui laureati sono presi dall'ultima indagine Almalaurea disponibile al momento dell'aggiornamento.

I dati relativi a diritto allo studio si riferiscono all'A.A.2021/22, mentre la fonte dei dati sulla ricerca e sull'internazionalizzazione è l'allegato sugli obiettivi strategici del PIAO 2023-2025.

Si è considerato infine il personale in servizio al 31/12/2022.