

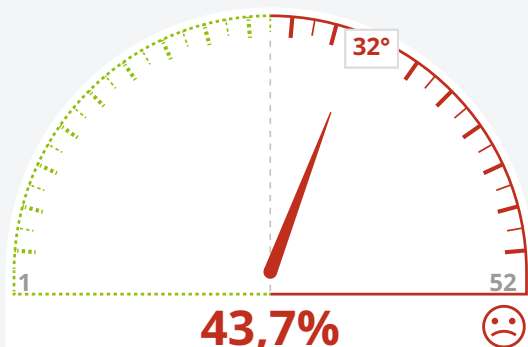
Rendiconto 2021 - R-5

CAPACITA' DI RISCOSSIONE

Tributi + Canoni etc. + Sanzioni + Altre Entrate etc.

indice Efficientometro

CAPACITA' DI RISCOSSIONE



la percentuale rileva

la quota complessivamente riscossa nell'esercizio rispetto allo stock dei crediti in essere costituiti da Accertamenti e residui definitivi iniziali

benchmark

■ LECCE ■ FASCIA DEMOGRAFICA

TREND

+ = -



+1,1%



la formula

$$\frac{\text{TOTALE RISCOSSO (COMPETENZA + RESIDUI)}}{\text{ACCERTAMENTI + RESIDUI DEFINITIVI INIZIALI}}$$

il calcolo

$$\frac{\text{€ 81.945.692}}{\text{€ 187.647.703}} \%$$

consistenza negli anni

€/mgl

AMMONTARE RISCOSSO

Tributi + Canoni etc. + Sanzioni + Altre Entrate etc.



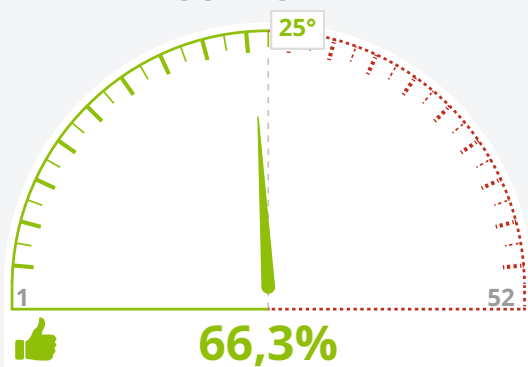
Rendiconto 2021 - QQ2

CREDITI SORTI DA OLTRE 12 MESI

Tributi + Canoni etc. + Sanzioni + Altre Entrate etc.

Indice R3 - Corte dei Conti n. 14 del 6 agosto 2021

VECCHI CREDITI



la percentuale rileva

quanta parte dell'Accertato è costituita da crediti sorti da almeno un anno e non ancora riscossi (residui c/residui)

benchmark

■ LECCE ■ FASCIA DEMOGRAFICA

TREND

+ = -

66,3%

85,9%

-19,6%



la formula

$$\frac{\text{RESIDUI C/RESIDUI}}{\text{ENTRATA ACCERTATA}}$$

il calcolo

$$\frac{\text{€ } 70.860.155}{\text{€ } 106.834.618} \%$$

consistenza negli anni

€/mgl

CONSISTENZA VECCHI CREDITI

Tributi + Canoni etc. + Sanzioni + Altre Entrate etc.

2017 **87.801**

2018 **79.274**

2019 **61.162**

2020 **76.785**

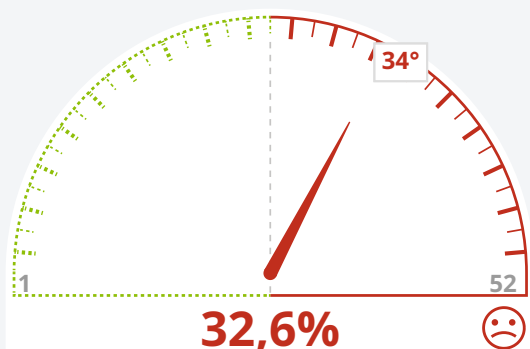
2021 **70.860**

Rendiconto 2021 - RR2

CONSISTENZA NUOVI CREDITI

Tributi + Canoni etc. + Sanzioni + Altre Entrate etc.

CONSISTENZA NUOVI CREDITI



la percentuale rileva

quanta parte dell'Accertato è costituita da crediti non riscossi sorti nell'esercizio (residui della competenza)

benchmark

■ LECCE ■ FASCIA DEMOGRAFICA

TREND

+ = -



+1%



la formula

$$\frac{\text{NUOVI RESIDUI}}{\text{ENTRATA ACCERTATA}}$$

il calcolo

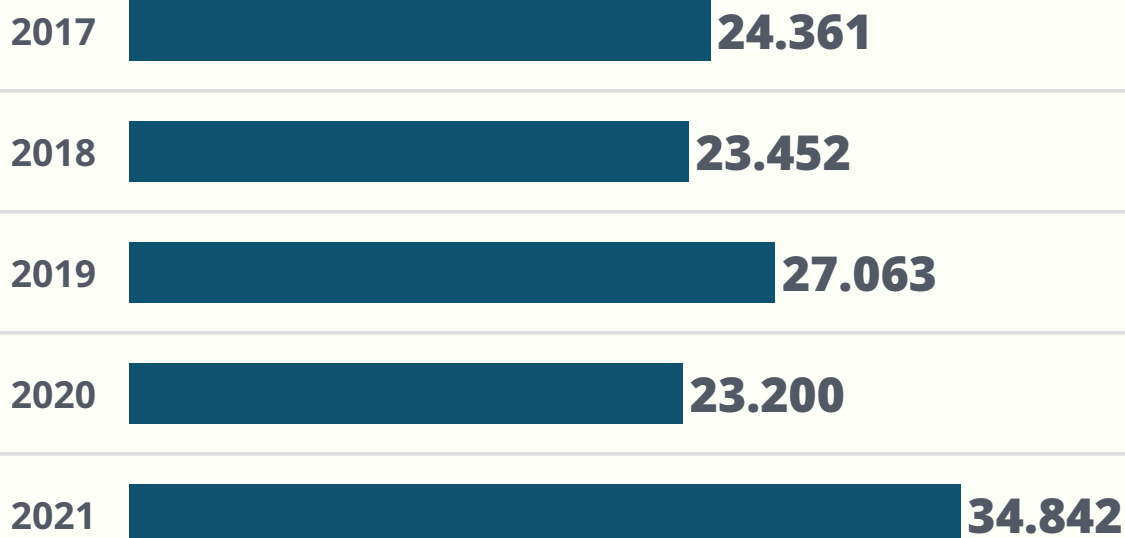
$$\frac{\text{€ } 34.841.856}{\text{€ } 106.834.618} \%$$

consistenza negli anni

€/mgl

RESIDUI DELLA COMPETENZA

Tributi + Canoni etc. + Sanzioni + Altre Entrate etc.

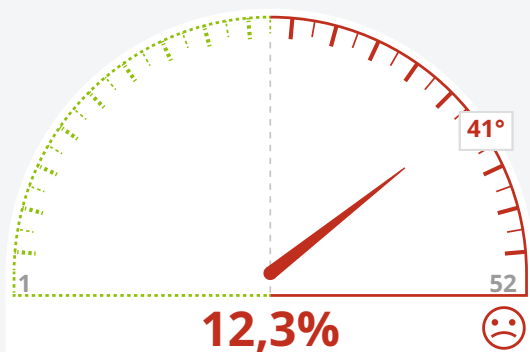


Rendiconto 2021 - SS2

SMALTIMENTO VECCHI CREDITI

Tributi + Canoni etc. + Sanzioni + Altre Entrate etc.

SMALTIMENTO VECCHI CREDITI



la percentuale rileva

quanta parte della somma fra residui iniziali e riaccertamenti è stata oggetto di riscossione nell'esercizio

benchmark

■ LECCE ■ FASCIA DEMOGRAFICA

TREND

+ = -

12,3%

18%

-5,7%

la formula

$$\frac{\text{RESIDUI RISCOSSI}}{\text{RESIDUI INIZIALI + RIACCERTAMENTI}}$$

il calcolo


$$\frac{€ 9.952.930}{€ 80.813.086} \quad \%$$

consistenza negli anni

€/mgl

VECCHI CREDITI RISCOSSI

Tributi + Canoni etc. + Sanzioni + Altre Entrate etc.

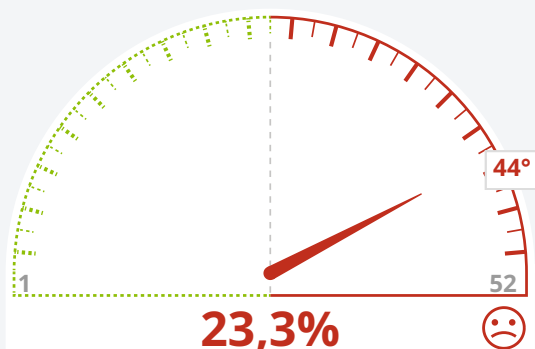


Rendiconto 2021 - UU2

INCREMENTO/DECREMENTO CREDITI

Tributi + Canoni etc. + Sanzioni + Altre Entrate etc.

INCREMENTO/DECREMENTO CREDITI



la percentuale rileva

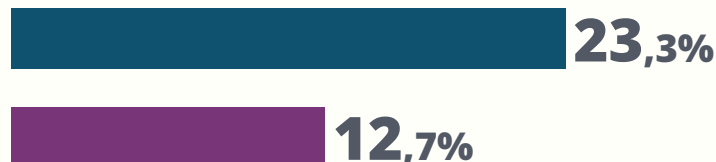
l'incidenza, rispetto all'Accertato, dei residui in più (o in meno) generati nell'esercizio; questi ultimi sono calcolati come differenza fra residui della competenza e residui iniziali riscossi

benchmark

■ LECCE ■ FASCIA DEMOGRAFICA

TREND

+ = -



+10,6%



la formula

$$\frac{\text{DIFFERENZA FRA NUOVI RESIDUI E RESIDUI RISCOSSI}}{\text{ENTRATA ACCERTATA}}$$

il calcolo

$$\frac{\text{€ } 24.888.925}{\text{€ } 106.834.618} \%$$

consistenza negli anni

€/mgl

INCREMENTO/DECREMENTO CREDITI
Tributi + Canoni etc. + Sanzioni + Altre Entrate etc.

2017  **14.803**

2018  **11.799**

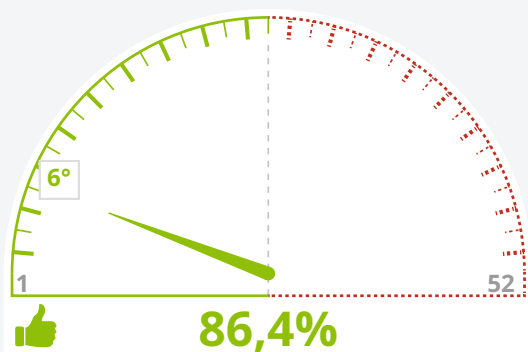
2019  **14.760**

2020  **12.627**

2021  **24.889**

Rendiconto 2021 - P-1
CAPACITA' DI PAGAMENTO
Totale generale Spese

CAPACITA' DI PAGAMENTO



la percentuale rileva
la quota complessivamente pagata nell'esercizio rispetto allo stock dei debiti in essere costituiti da Impegni e residui definitivi iniziali

benchmark

■ LECCE ■ FASCIA DEMOGRAFICA

TREND

+ = -



+13,4%



la formula

TOTALE PAGATO (COMPETENZA + RESIDUI)

IMPEGNI + RESIDUI DEFINITIVI INIZIALI

il calcolo

€ 275.081.838
€ 318.220.602 %

consistenza negli anni

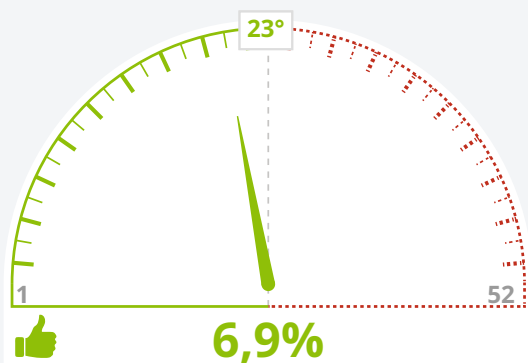
€/mgl

AMMONTARE PAGATO Totale generale Spese - Titoli da I a VII



Rendiconto 2021 - KK1
CONSISTENZA VECCHI DEBITI
Totale generale Spese

CONSISTENZA VECCHI DEBITI



la percentuale rileva

quanta parte dell'Impegnato è costituita da vecchi debiti (residui c/residui)

benchmark

■ LECCE ■ FASCIA DEMOGRAFICA

TREND

+ = -

6,9%

16,1%

-9,2%



la formula

$$\frac{\text{RESIDUI PASSIVI C/RESIDUI}}{\text{SPESA IMPEGNATA}}$$

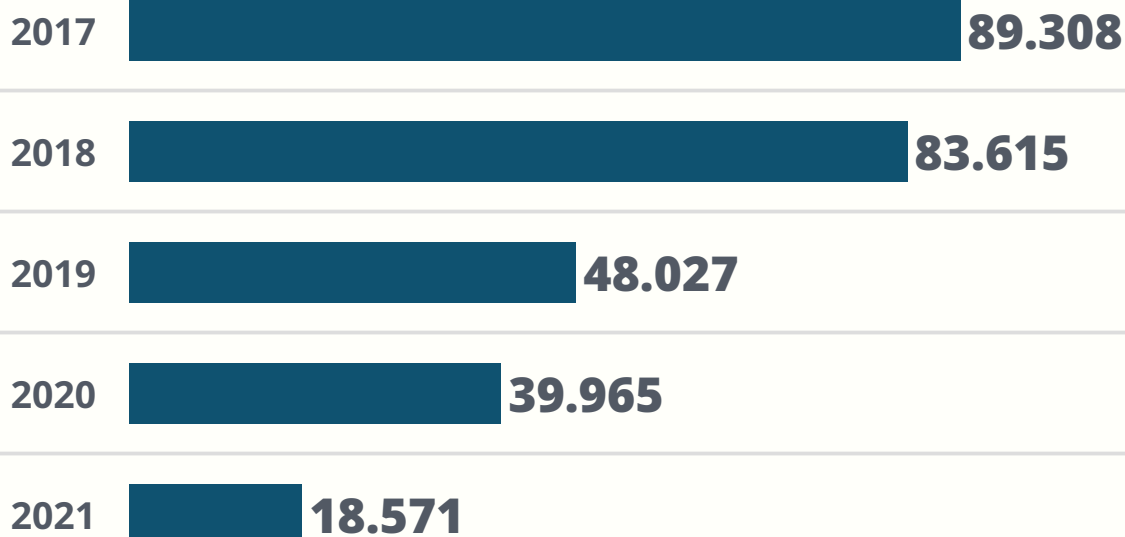
il calcolo

$$\frac{\text{€ } 18.571.091}{\text{€ } 269.636.410} \%$$

consistenza negli anni

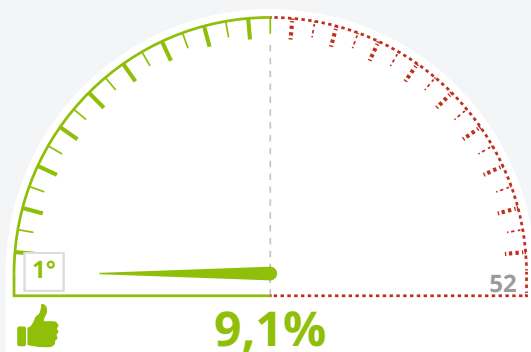
€/mgl

VECCHI DEBITI



Rendiconto 2021 - WW1
CONSISTENZA NUOVI DEBITI
Totale generale Spese

CONSISTENZA NUOVI DEBITI



la percentuale rileva

quanta parte dell'Impegnato è costituita da nuovi debiti (residui della competenza)

benchmark

■ LECCE ■ FASCIA DEMOGRAFICA

TREND

+ = -

9,1%

20,4%

-11,3%



la formula

NUOVI RESIDUI PASSIVI

SPESA IMPEGNATA

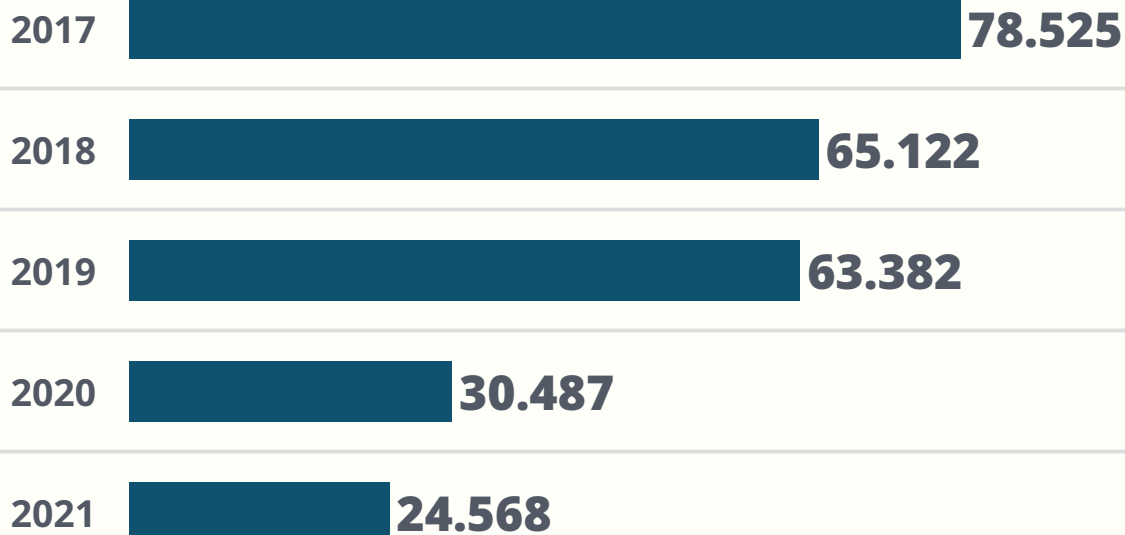
il calcolo

€ 24.567.672
€ 269.636.410 %

consistenza negli anni

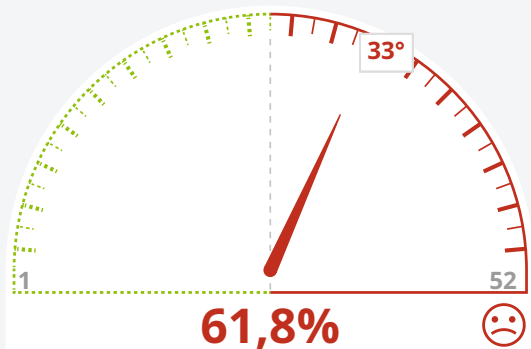
€/mgl

RESIDUI DELLA COMPETENZA



Rendiconto 2021 - HH1
SMALTIMENTO VECCHI DEBITI
Totale generale Spese

SMALTIMENTO VECCHI DEBITI



la percentuale rileva

quanta parte della somma fra residui iniziali e riaccertamenti è stata oggetto di pagamento nell'esercizio

benchmark

■ LECCE ■ FASCIA DEMOGRAFICA

TREND

+ = -



+7,9%



la formula

$$\frac{\text{RESIDUI PAGATI}}{\text{RESIDUI INIZIALI + RIACCERTAMENTI}}$$


il calcolo

$$\frac{\text{€ } 30.013.101}{\text{€ } 48.584.192} \quad \%$$

consistenza negli anni

€/mgl

PAGAMENTO VECCHI DEBITI

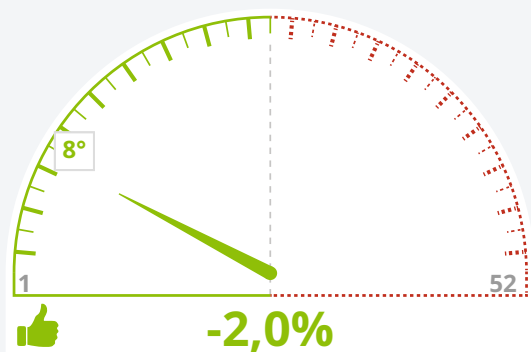


Rendiconto 2021 - XX1

INCREMENTO/DECREMENTO DEBITI

Totale generale Spese

INCREMENTO/DECREMENTO DEBITI



la percentuale rileva

l'incidenza, rispetto all'Impegnato, del differenziale fra residui della competenza e residui pagati

benchmark

■ LECCE ■ FASCIA DEMOGRAFICA TREND
+ = -



la formula

$$\frac{\text{DIFFERENZA FRA NUOVI RESIDUI E RESIDUI PAGATI}}{\text{SPESA IMPEGNATA}}$$

il calcolo

$$\frac{\text{€ -5.445.428}}{\text{€ 269.636.410}} \%$$

consistenza negli anni

€/mgl

INCREMENTO/DECREMENTO DEBITI
differenziale fra residui della competenza e residui pagati

2017

12.780

2018

-2.645

2019

4.428

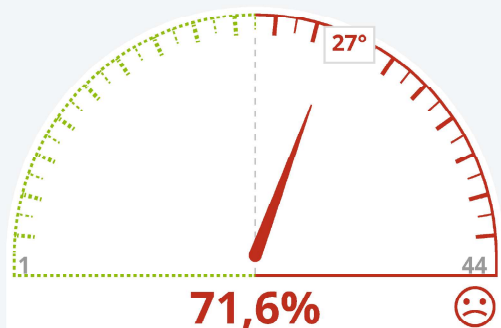
2020 **-31.201**

2021

-5.445

Rendiconto 2021 - EE1

RdA - AMMONTARE COMPLESSIVO



la percentuale rileva

la consistenza del Risultato di Amministrazione rispetto alla somma degli Impegni per Spese Correnti + Rimborso mutui

benchmark

■ LECCE ■ FASCIA DEMOGRAFICA TREND

+ = -

71,6%

88,9%

-17,3%



la formula

$$\frac{\text{RdA - AMMONTARE COMPLESSIVO}}{\text{SPESE CORRENTI + RIMBORSO MUTUI}}$$

il calcolo

$$\frac{€ 77.912.345}{€ 108.809.088} \%$$

consistenza negli anni

€/mgl

RISULTATO DI AMMINISTRAZIONE

2017 **47.576**

2018 **42.847**

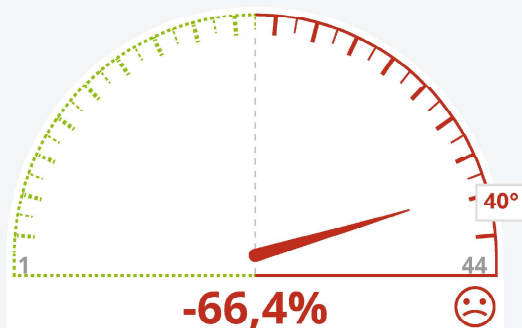
2019 **36.081**

2020 **66.553**

2021 **77.912**

Rendiconto 2021 - EE2

RdA - CONSISTENZA PARTE DISPONIBILE



la percentuale rileva

la consistenza del Risultato di Amministrazione - Parte Disponibile - rispetto alla somma degli Impegni per Spese Correnti + Rimborso mutui

benchmark



la formula

$$\frac{\text{RdA - PARTE DISPONIBILE}}{\text{SPESE CORRENTI + RIMBORSO MUTUI}}$$

il calcolo

$$\frac{\text{€ -72.263.611}}{\text{€ 108.809.088}} \quad \%$$

consistenza negli anni

€/mgl

RdA - PARTE DISPONIBILE

2017

-43.138

2018

-72.514

2019

-104.715

2020

-83.283

2021

-72.264