

# All. 1 del PIAO 2023/2025

## ASP di PALERMO



# Profilo di Salute

## Allegato n. 1 al Piano Integrato di Attività e Organizzazione 2023/2025

**Dati e analisi tratti dal Piano Aziendale di Prevenzione 2022-2025**

*(Delibera N.01946 del 15/12/2022)*

<https://www.asppalermo.org/pagina.asp?ID=462>

## INDICE

PROFILO DI SALUTE DEL TERRITORIO DELL'ASP DI PALERMO .....	6
PREMESSA .....	6
ASP DI PALERMO E CONFRONTO CON ALCUNI DATI REGIONALI .....	7
Profilo demografico .....	7
DATI ASP PA SCREENING PER LA PREVENZIONE DEL TUMORE DELLA MAMMELLA.....	8
DATI EPIDEMIOLOGICI AREA SALUTE MENTALE* .....	9
Salute Mentale Adulti .....	9
Disturbi della Nutrizione e dell'Alimentazione (DNA).....	9
Dipendenze Patologiche .....	10
Dati Ricerca-Azione Progetto Stop-phone: per un corretto, consapevole e intelligente utilizzo dei telefonini e device .....	11
Dati dei comportamenti a rischio rilevati nei 6 sotto-targhet progettuali* .....	12
PROFILO DI SALUTE DEI DISTRETTI SANITARI .....	15
DISTRETTO 33 - CEFALÚ .....	15
DOMANDA E OFFERTA SOCIALE .....	15
Area povertà .....	15
Area anziani .....	15
Area dipendenze .....	16
Area disabili .....	16
Area immigrati .....	16
Area minori famiglia .....	16
Le azioni del Piano di Zona 2019/2020 .....	16
ANALISI CODICI ESENZIONE (CE) .....	17
I SERVIZI DEL TERRITORIO E LA PROIEZIONE CON IL PNRR.....	18
Le strutture dell'offerta di prestazioni di specialistica ambulatoriale .....	18
ANALISI ASSISTENZA DOMICILIARE .....	19
DISTRETTO 34 - CARINI .....	20
DOMANDA E OFFERTA SOCIALE .....	21
Area povertà .....	21
Area anziani .....	21
Area Dipendenze .....	21
Area disabili .....	21
Area immigrati .....	21
Area minori famiglia .....	21
Le azioni del Piano di Zona 2019/2020 .....	22
ANALISI CODICI ESENZIONE (CE) .....	23
I SERVIZI DEL TERRITORIO E PROIEZIONE CON PNRR .....	23
Le strutture dell'offerta di prestazioni di specialistica ambulatoriale .....	24
ANALISI ASSISTENZA DOMICILIARE .....	25
DISTRETTO 35 – PETRALIA SOTTANA.....	31

IL DISTRETTO.....	31
DOMANDA E OFFERTA SOCIALE.....	31
Area povertà .....	31
Area anziani .....	31
Area dipendenze .....	32
Area disabili .....	32
Area immigrati .....	32
Area minori famiglia .....	32
Le azioni del Piano di Zona 2019/2020 .....	32
ANALISI CODICI ESENZIONE (CE) .....	34
I SERVIZI DEL TERRITORIO E PROIEZIONE CON PNRR .....	34
Le strutture dell’offerta di prestazioni di specialistica ambulatoriale .....	35
ANALISI ASSISTENZA DOMICILIARE .....	36
3.1 FOCUS COMUNE DI ALIMENA .....	39
Il territorio .....	39
Domanda e offerta di specialistica ambulatoriale.....	39
Mobilità branche a visita .....	39
<b>DISTRETTO 36 - MISILMERI.....</b>	<b>41</b>
IL DISTRETTO.....	41
DOMANDA E OFFERTA SOCIALE.....	41
Area disabili .....	41
Area immigrati .....	41
Area minori e famiglia.....	42
Le azioni del Piano di Zona 2019/2020 .....	42
ANALISI CODICI ESENZIONE (CE) .....	42
I SERVIZI DEL TERRITORIO E PROIEZIONE CON PNRR .....	43
Le strutture dell’offerta di prestazioni di specialistica ambulatoriale .....	43
ANALISI ASSISTENZA DOMICILIARE .....	44
4.1 FOCUS COMUNE DI VILLAFRATI.....	47
Il territorio .....	47
Domanda e offerta di specialistica ambulatoriale.....	47
Mobilità branche a visita .....	47
4.2 FOCUS COMUNE DI VENTIMIGLIA DI SICILIA.....	49
Il territorio .....	49
Domanda e offerta di specialistica ambulatoriale.....	49
Mobilità branche a visita .....	49
<b>DISTRETTO 37 – TERMINI IMERESE .....</b>	<b>51</b>
IL DISTRETTO.....	51
Area povertà .....	51
Area anziani .....	51
Area dipendenze .....	51

Area disabili .....	52
Area immigrati .....	52
Area minori famiglia .....	52
Le azioni del Piano di Zona 2019/2020 .....	52
ANALISI CODICI ESENZIONE (CE) .....	53
I SERVIZI DEL TERRITORIO E PROIEZIONE CON PNRR .....	54
Le strutture dell'offerta di prestazioni di specialistica ambulatoriale .....	54
ANALISI ASSISTENZA DOMICILIARE .....	55
5.1 FOCUS COMUNE DI MONTEMAGGIORE BELSITO .....	57
Il territorio .....	57
Domanda e offerta di specialistica ambulatoriale.....	57
Mobilità branche a visita .....	58
DISTRETTO 38 – LERCARA FRIDDI .....	60
IL DISTRETTO.....	60
DOMANDA E OFFERTA SOCIALE.....	60
Le azioni del Piano di Zona 2019/2020 .....	60
ANALISI CODICI ESENZIONE (CE) .....	61
I SERVIZI DEL TERRITORIO E PROIEZIONE CON PNRR .....	62
Le strutture dell'offerta di prestazioni di specialistica ambulatoriale .....	63
ANALISI ASSISTENZA DOMICILIARE .....	64
6.1 FOCUS COMUNE DI VICARI .....	66
Il territorio .....	66
Domanda e offerta di specialistica ambulatoriale.....	66
Mobilità branche a visita .....	66
DISTRETTO 39 - BAGHERIA .....	68
IL DISTRETTO.....	68
ANALISI CODICI ESENZIONE (CE) .....	68
I SERVIZI DEL TERRITORIO E PROIEZIONE CON PNRR .....	69
Le strutture dell'offerta di prestazioni di specialistica ambulatoriale .....	70
ANALISI ASSISTENZA DOMICILIARE .....	71
DISTRETTO 40 - CORLEONE.....	74
IL DISTRETTO.....	74
DOMANDA E OFFERTA SOCIALE.....	74
Le azioni del Piano di Zona 2019/2020 .....	74
ANALISI CODICI ESENZIONE (CE) .....	75
I SERVIZI DEL TERRITORIO E PROIEZIONE CON PNRR .....	76
Le strutture dell'offerta di prestazioni di specialistica ambulatoriale .....	77
ANALISI ASSISTENZA DOMICILIARE .....	77
8.1 FOCUS COMUNE DI BISACQUINO .....	80
Il territorio .....	80
Domanda e offerta di specialistica ambulatoriale.....	80

Mobilità branche a visita .....	80
<b>DISTRETTO 41 - PARTINICO .....</b>	<b>82</b>
IL DISTRETTO.....	82
DOMANDA E OFFERTA SOCIALE.....	82
Area povertà .....	82
Area anziani .....	82
Area dipendenze .....	83
Area disabili .....	83
Area immigrati .....	83
Area minori famiglia .....	83
Le azioni del Piano di Zona 2019/2020 .....	83
ANALISI CODICI ESENZIONE (CE) .....	84
I SERVIZI DEL TERRITORIO E PROIEZIONE CON PNRR .....	85
Le strutture dell’offerta di prestazioni di specialistica ambulatoriale .....	85
ANALISI ASSISTENZA DOMICILIARE .....	87
9.1 FOCUS COMUNE DI CAMPOREALE.....	89
Il territorio .....	89
Domanda e offerta di specialistica ambulatoriale.....	89
Mobilità branche a visita .....	89
<b>DISTRETTO 42 - PALERMO .....</b>	<b>91</b>
IL DISTRETTO.....	91
DOMANDA E OFFERTA SOCIALE.....	91
Area povertà .....	91
Area anziani .....	91
Area dipendenze .....	92
Area disabili .....	92
Area immigrati .....	92
Area minori famiglia .....	92
Le azioni del Piano di Zona 2019/2020 .....	92
ANALISI CODICI ESENZIONE (CE) .....	94
I SERVIZI DEL TERRITORIO E PROIEZIONI CON PNRR .....	94
Le strutture dell’offerta di prestazioni di specialistica ambulatoriale .....	96
ANALISI ASSISTENZA DOMICILIARE .....	99
10.1 FOCUS COMUNE DI MONREALE .....	100
Il territorio .....	100
Domanda e offerta di specialistica ambulatoriale.....	100
Mobilità branche a visita .....	101
10.2 FOCUS COMUNE DI LAMPEDUSA E LINOSA .....	103
Il territorio .....	103
Domanda e offerta di specialistica ambulatoriale.....	103
<b>ALCUNI DATI DISTRETTUALI A CONFRONTO .....</b>	<b>104</b>

## PROFILO DI SALUTE DEL TERRITORIO DELL'ASP DI PALERMO

### PREMESSA

Il presente Profilo di Salute è frutto di un percorso di programmazione interdipartimentale e multi professionale in continuità con la pianificazione strategica nell'ambito della Prevenzione e della Promozione della Salute nella popolazione del territorio di competenza dell'ASP di Palermo secondo una logica e una metodologia che hanno visto la loro naturale sedimentazione nel Piano di Prevenzione Aziendale 2022-2025 approvato con Delibera N.01946 del 16/12/2022. Tale programmazione, pertanto, trova sintesi e integrazione con altri aspetti prioritari della pianificazione aziendale (Sistema di Accreditamento, P.N.R.R.) nella pianificazione strategica dichiarata nel PIAO aggiornato per il 2023 e, in considerazione della *Mission* specifica dell'ASP di Palermo, fornisce questo strumento di lettura dei bisogni e della offerta di Salute nel territorio di riferimento.

Bisogna considerare, *in primis*, che la pandemia da Covid 19 ha determinato la necessità di avviare un percorso di innovazione, tecnologica e organizzativa, finalizzato a rifunzionalizzare la rete di offerta sanitaria, anche attraverso una maggiore valorizzazione del territorio e utilizzando in modo strategico, efficiente e innovativo le risorse destinate all'ambito Sanitario e Socio-sanitario dal PNRR.

L' Assistenza Sanitaria Provinciale, chiaramente, rappresenta la porta d'accesso al Servizio Sanitario ed è la struttura istituzionalmente deputata alla promozione della prossimità delle cure, allo sviluppo delle attività di prevenzione e promozione della salute e della medicina d'iniziativa e predittiva. In tale contesto si propone un modello di rete inter-dipartimentale, inter-settoriale e multidisciplinare capace di supportare e presidiare la realizzazione del Piano di Prevenzione Aziendale legato agli Obiettivi di P.N.P., di P.R.P. e ad esigenze aziendali e territoriali secondo differenti livelli di complessità e reali possibilità di attuazione.

In tale contesto, bisogna tenere in considerazione la spinta della Pianificazione scaturita dal PNRR in cui il Distretto costituisce il luogo privilegiato di gestione e di coordinamento funzionale ed organizzativo della rete dei servizi sociosanitari a valenza sanitaria territoriale, nell'ottica di assicurare una risposta coordinata e continua ai bisogni della popolazione, l'uniformità dei livelli di assistenza e la pluralità dell'offerta. Al fine di svolgere tali funzioni la conoscenza dei bisogni di salute della popolazione di riferimento risulta centrale e rientra pertanto tra le attività del Distretto. Anche questo Profilo di Salute, pertanto, viene definito a partire dai dati che rientrano nel vasto patrimonio informativo a disposizione dell'ASP di Palermo, i quali possono essere aggregati ed elaborati al fine di definire una lettura complessa dei bisogni di salute della popolazione nel territorio di riferimento. In aggiunta, considerata la necessità di impostare un approccio olistico volto ad assicurare la centralità del cittadino/utente (con riferimento alla dimensione sanitaria, psicologica, sociale, relazionale, etc.), il raggiungimento degli obiettivi definiti dovrà basarsi sulla stratificazione della popolazione e delle condizioni demografiche dei territori quale strumento di analisi dei bisogni, finalizzata alla programmazione e alla presa in carico della popolazione. Pertanto, dopo alcuni dati di confronto con il contesto regionale, partendo dalla lettura di quelli aziendali disponibili relativamente al periodo 2019-2020 verranno analizzati in dieci paragrafi (uno per ogni distretto dell'ASP) i profili distrettuali del territorio secondo il seguente schema:

- una prima parte introduttiva, nella quale verranno illustrate le caratteristiche relative al territorio e alla popolazione residente di ogni singolo distretto;
- un'analisi della domanda e dell'offerta sociale del distretto, che si basa sulle informazioni riportate nell'ultimo Piano di Zona disponibile di ogni distretto. Si segnala che non tutti i distretti hanno reso disponibile il loro ultimo Piano di Zona, mentre di alcuni sono disponibili solo informazioni di sintesi;
- un'analisi dei codici esenzione, evidenziando quelli relativi alle patologie con la maggiore incidenza sulla popolazione;
- una panoramica dei servizi presenti sul territorio del distretto, in base alle informazioni rilevate dal flusso CRIL;
- un'analisi delle prestazioni di assistenza domiciliare, evidenziando le caratteristiche delle prestazioni erogate (condizioni dei pazienti, tipo di prestazione, personale coinvolto, ecc.);
- focus su ognuno dei Comuni del distretto in cui è prevista la realizzazione di una Casa della Comunità (spoke o hub) e/o di un Ospedale di Comunità, in base alla normativa vigente. In questa parte verranno riportate le caratteristiche del territorio e della popolazione residente del Comune, nonché i risultati dell'analisi di domanda e offerta relativi al singolo Comune, evidenziando l'eventuale mobilità dei residenti per usufruire delle prestazioni afferenti alle varie branche.

## ASP DI PALERMO E CONFRONTO CON ALCUNI DATI REGIONALI

### PROFILO DEMOGRAFICO

Secondo i dati ISTAT, la popolazione regionale residente al 1 Gennaio 2021 risulta di 4.840.876 unità, di cui 2.353.823 uomini (48,6%) e 2.487.053 donne (51,4%). La Sicilia, con una estensione territoriale di 25.832 km<sup>2</sup>, risulta essere la regione più vasta del Paese.

L'insediamento della popolazione è di tipo accentrato specie nei capoluoghi, con maggiore densità di popolazione lungo le aree costiere a causa delle correnti migratorie dalle aree montuose e collinari dell'interno verso i centri più grandi.

Nei tre principali comuni della Sicilia (Palermo, Catania e Messina) si concentra quasi un quarto dell'intera popolazione regionale (1.160.564 abitanti pari al 24% del totale).

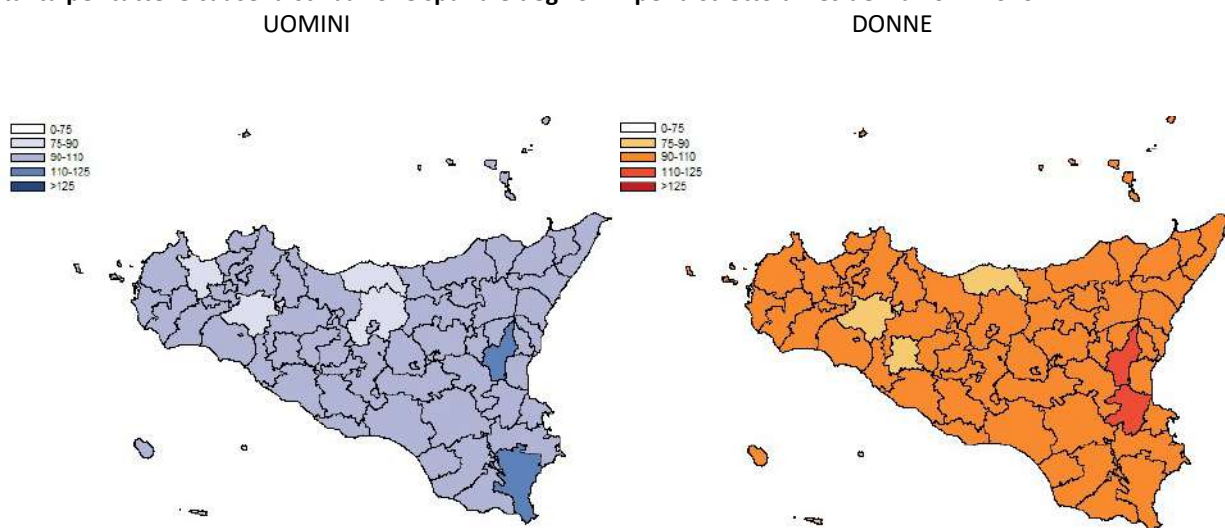
In Sicilia la mortalità per tutte le cause fa registrare una media annua di 51.323 decessi (48,8% tra gli uomini e 51,2% tra le donne).

I rapporti standardizzati di mortalità (SMR) illustrati nella tabella mostrano lievi eccessi statisticamente significativi in entrambi i sessi nelle province di Caltanissetta, Catania e Siracusa.

L'analisi condotta su base distrettuale evidenzia alcuni eccessi al di sopra dell'atteso regionale in entrambi i sessi nei distretti sanitari di Caltanissetta, Gela, Adrano, Catania metropolitana, Paternò, Agira, Palermo metropolitana, Lentini, Noto e Siracusa.

Tra i soli uomini si segnalano SMR più elevati nei distretti di Mussomeli e San Cataldo; mentre tra le donne nei distretti di Giarre, Palagonia e Vittoria.

### Mortalità per tutte le cause: distribuzione spaziale degli SMR per distretto di residenza 2012-2020



Uomini

Donne

La prevenzione oncologica nelle AA.SS.PP. della Regione può essere riassunta dalla seguente tabella:

#### Ricorso alla Diagnosi Precoce nelle Aziende Sanitarie territoriali della Sicilia. 2017-2020

Ricorso alla Diagnosi Precoce	ASP 1 AG	ASP 2 CL	ASP 3 CT	ASP 4 EN	ASP 5 ME	ASP 6 PA	ASP 7 RG	ASP 8 SR	ASP 9 TP	Sicilia
Screening neoplasia del collo dell'utero (donne 25-64 anni)	56%	79%	72%	68%	61%	76%	74%	73%	55%	69%
Screening neoplasia della mammella (donne 50-69 anni)	44%	77%	65%	50%	51%	78%	81%	71%	54%	66%
Screening tumore del colon-retto (50-69 anni)	30%	44%	23%	21%	22%	42%	45%	38%	37%	33%
screening ricerca di sangue occulto nelle feci	27%	41%	19%	17%	15%	38%	38%	30%	35%	29%
screening colonscopia	11%	10%	11%	6%	10%	11%	16%	15%	5%	11%

Fonte: Indagine PASSI Sicilia 2017-2020

## DATI ASP PA SCREENING PER LA PREVENZIONE DEL TUMORE DELLA MAMMELLA

Anno 2021

<b>POPOLAZIONE BERSAGLIO</b>	<b>88.883</b>
INVITI SPEDITI	88.883
MAMMOGRAFIE ESEGUITE	27.595
RICHIAMI PER APPROFONDIMENTI	950
ESAMI DI SECONDO LIVELLO	982
TUMORI BENIGNI	10
TUMORI MALIGNI	274

## DATI ASP PA SCREENING PER LA PREVENZIONE DEL TUMORE AL COLON

Anno 2021

<b>POPOLAZIONE BERSAGLIO</b>	<b>169.942</b>
INVITI SPEDITI	169.942
FOBT ESEGUITI	40.270
N.TEST POSITIVI	2.082
N.COLONSCOPIE	1.326
LESIONI BENIGNE INDIVIDUATE	461
TUMORI MALIGNI INDIVIDUATI	41

## DATI ASP PA SCREENING PER LA PREVENZIONE DEL TUMORE DEL COLLO DELL'UTERO

Anno 2021

<b>POPOLAZIONE BERSAGLIO</b>	<b>89.836</b>
INVITI SPEDITI	89.836
ESAMI ESEGUITI (PAP/HPV TEST)	12.568
N.TEST POSITIVI	577
N. COLPOSCOPIE	160
LESIONI BENIGNE INDIVIDUATE	15
TUMORI MALIGNI INDIVIDUATI	27

In generale, pertanto, in merito alla mortalità nel territorio della provincia di Palermo, come nel resto della Sicilia, si evidenzia quanto segue:

la pandemia da Covid-19 ha interrotto bruscamente la crescita della speranza di vita alla nascita che aveva caratterizzato il trend fino al 2019;

la mortalità infantile, indicatore sintetico dello stato socio-sanitario di comunità, si mantiene tra i più elevati del Paese, anche se in progressiva riduzione;

la mortalità generale, come esito sfavorevole di salute, è al di sopra di quella nazionale;

le principali cause di decesso sono attribuibili alle malattie del sistema circolatorio e ai tumori;

la mortalità precoce è principalmente attribuibile ai tumori e, per il genere maschile in particolare, alle malattie del sistema circolatorio e ai traumatismi ed avvelenamenti;

il peso di alcune condizioni croniche come le malattie circolatorie (in particolare cerebrovascolari), diabete e broncopatie croniche è particolarmente rilevante e potenzialmente destinato ad un progressivo incremento in relazione all'invecchiamento della popolazione.

Oltre agli interventi relativi al contrasto dei principali fattori di rischio occorre continuare a predisporre adeguate strategie assistenziali sul territorio per la riduzione del carico di mortalità in eccesso. In tal senso la pianificazione scaturita dal PNRR, su base distrettuale e secondo un approccio di prossimità, è una prima risposta complessa a tali criticità.



## DATI EPIDEMIOLOGICI AREA SALUTE MENTALE\*

Un capitolo a parte merita l'area della Salute Mentale sia per il percorso di integrazione e forte impulso nel Piano della Prevenzione Aziendale del Dipartimento competente iniziato già nel 2016 sia per le ricadute che la pandemia da Covid-Sars19 ha avuto su questa area.

### Salute Mentale Adulti

Nell'ambito della salute mentale (con popolazione residente  $\geq 18$  anni al 31 dicembre 2020 di n. 1.001.720 persone) si rileva che i servizi dedicati ai percorsi di cura per la salute mentale adulti (CSM, CD, CTA, SPDC) hanno preso in carico complessivamente nell'anno 2021 n. 20.306 utenti così suddivisi: - nella città di Palermo n. 10.872 utenti - nella provincia di Palermo n. 9.434 utenti Oltre il 91 % degli utenti presi in carico nel 2021 hanno usufruito di un percorso ambulatoriale, circa il 3% ha beneficiato di un trattamento semiresidenziale e residenziale, mentre il 6 % è stato ricoverato presso un servizio ospedaliero psichiatrico di diagnosi e cura. Complessivamente sono stati trattati dai servizi n. 4.239 nuovi utenti assoluti, pari al 21% del totale. Nel corso dell'anno 2021 sono stati inoltre assistiti per consulenze individuali e familiari n. 6.636 utenti. Il dato complessivo sulla ripartizione per sesso rileva che per il 55% gli utenti sono di genere maschile e per il 45% di genere femminile. La suddivisione in fasce d'età vede nell'anno 2021 il 26% di over 65, circa il 23% appartenente alla fascia 55/64 anni, il 21% nella fascia 45/54 anni, il 13% nella fascia 35/44 anni. Il 15% degli assistiti sono giovani adulti nella fascia 20/34 anni, mentre circa il 2% degli utenti sono compresi nella fascia di età uguale/inferiore ai 19 anni. Un dato quest'ultimo, seppure minimo, che fa riflettere sul bisogno di salute mentale dei ragazzi/giovani che si ritrovano in una età di confine che li spinge invece a rivolgersi a servizi deputati alla salute mentale adulti. Per quanto riguarda la tipologia di diagnosi - secondo la classificazione adottata dal Ministero della Salute ICD9 CM - si rileva per macroaree che la maggior parte degli assistiti sono stati trattati per disturbi psicotici (circa l'80%), seguono i disturbi di personalità (circa l'11%), i disturbi nevrotici (circa il 6%) e i disturbi della condotta (circa il 3%). Per quanto invece riguarda gli utenti nuovi in assoluto che si sono presentati nell'anno 2021 si rileva che per la maggior parte sono stati trattati per disturbi nevrotici (53% circa), per disturbi psicotici nella misura del 36%, per disturbi di personalità (circa l'8%) e per il 3 % con diagnosi di disturbi della condotta. Di grande rilevanza l'impatto della pandemia da SARS-CoV-2, che ha determinato nell'anno 2021 un aumento del 27% degli utenti totali e un incremento degli utenti nuovi in assoluto di oltre il 90%.

Nel corso dell'anno 2021 il Dipartimento ha partecipato all'indagine promossa dall'ISS sul funzionamento dei Dipartimenti di Salute Mentale durante la pandemia da SARS-CoV-2, scaricabile dal seguente link: <https://www.iss.it/web/guest/-/la-salute-mentale-in-tempo-di-pandemia-diminuitele-persone-in-cura-presso-i-servizi-e-aumentato-il-tempo-di-ricovero-nelle-strutture.-al-via-unarete-sentinella-per-monitorare-i-bisogni>

### Disturbi della Nutrizione e dell'Alimentazione (DNA)

L'attività dedicata ai disturbi del comportamento alimentare è stata svolta negli anni precedenti attraverso il Centro Disturbi del Comportamento Alimentare (CEDIAL) già UOC CEDIAL che ha assorbito l'ambulatorio dedicato "diagnosi e trattamento dei DCA in età evolutiva" presso il Dipartimento di Salute Mentale Dipendenze Patologiche Neuropsichiatria dell'Infanzia e dell'Adolescenza, Modulo di NPIA, attivo dall'anno 2019 e che ha registrato - nell'anno 2021 - n. 95 utenti precedentemente in carico e n. 79 nuovi utenti. Dal mese di Novembre 2021 l'attività ambulatoriale descritta è stata inclusa nella U.O.C. CEDIAL, che prevede un modulo evolutivo 10-18 anni e un modulo adulti. Circa il 70% dei nuovi utenti ha ricevuto una diagnosi di Anoressia Nervosa di tipo restrittivo e il 40 % di tali casi si sono presentati con caratteristiche di gravità di tipo estremo con perdite di peso di 10/15 Kg in periodi da 3 a 12 mesi, con gravi sintomi psicopatologici e somatici. La gravità clinica è stata spesso innescata da un progressivo irrigidimento comportamentale restrittivo a partenza da una dieta iniziata in ambiente domestico durante il *lock down* per la pandemia Covid-19, in soggetti con frequente disagio relazionale sub-clinico come tratto pre-morboso e familiarità positiva per disturbi psicopatologici. La gravità clinica e l'aumento dei casi (circa il 50% in più rispetto al periodo pre-pandemico) hanno comportato un notevole impatto nell'attività ambulatoriale che ha dovuto intensificare sia i modelli di trattamento intensivo ambulatoriale (più sedute cliniche centrate sulle valutazioni somatiche, la riabilitazione nutrizionale e gli interventi psicoterapici durante la settimana), sia implementare i contatti e la collaborazione con le UOC ospedaliere di NPIA (O. G. Di Cristina ARNAS Civico- O. S.Marta e S.Venera Acireale ASP CT) promuovendo modelli di valutazione clinica congiunta secondo linee guida internazionali e nazionali (MARSIPAN Junior, 2012; Codice Lilla, 2020). La diagnosi prevalente trattata è l'Anoressia Nervosa, seconda soltanto alla Bulimia Nervosa. Si registra come andamento già presente nell'ultimo decennio un abbassamento dell'età d'esordio e un'età media prevalente di soggetti trattati che oscilla dai 14 ai 17 anni, ma con esordi anche precoci verso gli 11/12 anni e più tardivi. Va tenuto in considerazione che più l'età si abbassa più aumentano le comorbidità con i disturbi depressivi, il disturbo ossessivo compulsivo e i disturbi d'ansia. Le necessità di ordine clinico ruotano attorno ai seguenti poli:

- 1) la valutazione dell'impatto della restrizione alimentare e delle condotte eliminatorie sulla salute fisica, con la necessità di una valutazione delle condizioni fisiche secondo le linee guida nazionali e internazionali di decisione per il rischio (parametri emodinamici e metabolici, BMI etc,) in rete con i reparti di NPIA e con le medicine ospedaliere;
- 2) la disregolazione emotiva e il rischio suicidario.

## Dipendenze Patologiche

Nell'ambito della dipendenze patologiche si rileva che i servizi dedicati ai percorsi di cura per la prevenzione, cura e riabilitazione delle persone con problematiche di dipendenza e le loro famiglie (n. 9 ambulatori SERD e n. 1 ambulatorio dedicato al gioco d'azzardo patologico), hanno preso in carico complessivamente nell'anno 2021 n. 5.282 utenti così suddivisi:

- nella città di Palermo n. 3710 utenti
- nella provincia di Palermo n. 1572 utenti

Gli utenti presi in carico nel 2021 hanno usufruito di un percorso ambulatoriale che ha compreso il trattamento medico-farmacologico e psicologico, attività di monitoraggio e trattamenti socioriabilitativi. Circa il 3% ha beneficiato di un trattamento residenziale presso comunità terapeutiche convenzionate con il SSN. Complessivamente sono stati trattati dai servizi per le dipendenze n. 729 nuovi utenti assoluti, pari al 14% del totale. Nel corso dell'anno 2021 sono stati inoltre assistiti per consulenze individuali e familiari n. 692 utenti. Il dato complessivo sulla ripartizione per genere rileva che per l'84% gli utenti sono di genere maschile e che per il restante 16% sono di genere femminile. La suddivisione in fasce d'età vede nell'anno 2021 il 4% di over 65, circa l'11% appartenente alla fascia 55/64 anni, il 25% nella fascia 45/54 anni, il 26% nella fascia 35/44 anni. Il 29% sono giovani adulti nella fascia 20/34 anni, mentre il 5% degli utenti sono compresi nella fascia di età uguale/inferiore ai 19 anni. Si conferma pertanto una popolazione abbastanza giovane nell'area delle dipendenze patologiche che, comprendendo la fascia di età compresa tra 0 e 44 anni raggiunge la soglia del 60% degli utenti complessivi. Per quanto riguarda la distribuzione per uso di sostanze primarie, si rileva che la sostanza ancora maggiormente utilizzata è l'eroina (38% del totale) assunta per via endovenosa ma anche fumata, segue l'alcol (28%), la cocaina/crack (18%) e i cannabinoidi (9%). Le problematiche relative al gioco d'azzardo patologico (GAP) interessano circa il 7% del totale degli assistiti. Si rileva che nell'anno 2021 oltre il 40% degli assistiti ha presentato una diagnosi di disturbo psichico associato al consumo di sostanze psicoattive e/o gioco d'azzardo patologico.

Anche nell'ambito delle dipendenze patologiche la pandemia da SARS-CoV-2 ha avuto un impatto sui trattamenti, che ha determinato nell'anno 2021 un aumento del 18% degli utenti totali. Gli utenti nuovi in assoluto hanno visto nell'anno 2021 un incremento del 2%. Focus ALCOL Nell'anno 2021 sono stati trattati per problematiche inerenti il disturbo da uso di alcol, complessivamente n. 1190 utenti (di cui n. 174 nuovi in assoluto). La distribuzione per genere vede il genere maschile in netta maggioranza (84%). Per quanto riguarda la distribuzione in fasce d'età, per la maggior parte gli assistiti sono appartenenti alle fasce 40-49 anni (31,8%) e 50-59 anni (30,6%). Seguono le fasce d'età 30-39 anni (17,6%), gli over 60 (14,3%), la fascia di età 20-29 anni (5,5%) e i minori di 19 anni (0,2%). Quest'ultimo dato conferma che i più giovani non percependo il consumo alcolico come problematico per lo sviluppo, non afferiscono ai servizi per le dipendenze. Si rileva che la bevanda alcolica maggiormente utilizzata è stata la birra (40,3%), seguono i vini (26,4%), i superalcolici (10%) e aperitivi, amari e digestivi (4,8%). Vengono indicate altre bevande alcoliche diverse da quelle indicate dalla rilevazione ministeriale nella misura del 18,5%). Un dato allarmante riguarda l'uso di sostanze e farmaci, che interessa gli assistiti da disturbo di uso di alcol nella misura del 42% del totale.

Rispetto all'anno 2020, caratterizzato dall'isolamento dovuto alla pandemia da SARS-CoV-2, si rileva nell'anno 2021 un aumento degli assistiti pari al 6%. Rispetto alla tipologia di trattamento, nell'anno 2021 si rileva che il 27% degli utenti è stato sottoposto a trattamenti medico-farmacologici in regime ambulatoriale, il 24,2% al "counseling" rivolto all'utente o alla famiglia, il 1,4% è stato inserito in gruppi di auto/mutuo aiuto, il 20,8% ha beneficiato di un trattamento socio-riabilitativo, il 2,6% dei quali in comunità residenziale, il 18,8% ha svolto trattamenti psicoterapeutici. Il 5,2% è stato ricoverato in reparti/strutture ospedaliere (2,4% in istituti pubblici, 2,8% in case di cura private convenzionate).

### Gioco d'Azzardo Patologico (GAP)

Nell'anno 2021 si rileva che sono stati trattati n. 369 assistiti (di cui n. 99 nuovi in assoluto) con dipendenza da GAP, un terzo dei quali è stato trattato attraverso il servizio dedicato alle problematiche GAP. La suddivisione in fasce d'età vede nell'anno 2021 il 10% di over 65, circa il 15% appartenente alla fascia 55/64 anni, il 23% nella fascia 45/54 anni, il 23% nella fascia 35/44 anni. Il 29% sono giovani adulti nella fascia 20/34 anni, mentre poco meno dell' 1% degli utenti sono compresi nella fascia di età uguale/inferiore ai 19 anni. Rispetto all'anno 2020 si registra un incremento degli utenti complessivi di circa il 20%. Il dato complessivo sulla ripartizione per genere dell'anno 2021 rileva che il genere femminile è presente nella misura di 8,1%. Per quanto riguarda l'attività di prevenzione, grazie al Progetto "Una scommessa su di noi" afferente all'UOC Dipendenze Patologiche dell'ASP di Palermo, è stata condotta un'indagine esplorativa nelle scuole dei Distretti Sanitari che allo stato attuale ha coinvolto 1526 studenti con età dagli 11 ai 18 anni, acquisendo i primi dati in assoluto inerenti questa popolazione target nel territorio e delineando una prima

mappatura della prevalenza del gioco d'azzardo patologico negli adolescenti di Palermo e provincia. Implicito nell'intervento il miglioramento della conoscenza da parte dei ragazzi del fenomeno, nonché la condivisione con loro di possibili strategie di supporto, al fine di contrastarne la diffusione. Da questa prima disamina, l'attività del gioco d'azzardo patologico risulta essere diffusa tra gli studenti del territorio di Palermo e provincia. Appare pertanto necessario mantenere un monitoraggio costante su questa popolazione target. Per tale motivo la raccolta dati inerente il progetto "Una scommessa su di Noi" nella sua interezza proseguirà anche nell'anno 2023.

Infine, si sottolinea come la rilevazione della sostanza d'abuso primaria è condizione necessaria per l'elaborazione dei flussi informativi per le dipendenze sopra riportati, ma gli assistiti presentano problematiche di poliabuso (uso contemporaneo di due o più sostanze psicoattive con modalità che possono o meno configurare una situazione di dipendenza), in cui accanto all'uso di alcol e di droghe (soprattutto cocaina) sono presenti dipendenze comportamentali quali il gioco d'azzardo patologico e/o l'*internet addiction*. Tale fenomeno è stimato intorno al 70% del totale degli assistiti.

\* *Dati anno 2021 Fonti: Piattaforma informatica attualmente in dotazione nei servizi dell'area salute mentale adulti e dipendenze patologiche e dai flussi extra SIND per l'alcolismo e il gioco d'azzardo patologico.*

#### **Dati Ricerca-Azione Progetto Stop-phone: per un corretto, consapevole e intelligente utilizzo dei telefonini e device**

Si premette che nel 2016 il Referente progettuale, nell'ambito di attività di programmazione connesse alla Prevenzione e alla Promozione della Salute aziendali presidiate dall'UOEPSA, ha coordinato un tavolo tecnico regionale per la stesura delle Linee di Indirizzo relative all'argomento in oggetto ed avviato, contestualmente, i primi interventi pilota nelle scuole secondarie di primo grado. Successivamente, sono stati definiti due Progetti, Obiettivo di PSN, tra loro coordinati e complementari. Nello specifico, con la Delibera N.047 del 31/08/2017 è stato approvato il Progetto pilota (P.O. di PSN 2014) "Stop-phone: per un corretto, consapevole ed intelligente uso del telefonino cellulare". Le attività progettuali sono state realizzate con il supporto operativo di team multidisciplinari messi a disposizione dell'Associazione Vivi Sano Onlus, partner individuato con procedura di co-progettazione e capofila di una rete inter-istituzionale che vede coinvolti, tra gli altri, anche l'Ufficio Scolastico Regionale ambito territoriale di Palermo. Per gli aspetti legati al rilevamento dei comportamenti a rischio nella popolazione interessata, si è collaborato con la Scuola di Specializzazione del Dipartimento di Promozione della Salute, Materno-Infantile, Medicina Interna e Specialistica di Eccellenza, Giuseppe D'Alessandro, dell'Università di Palermo (quest'ultima formalmente attivata in forza di un'apposita convenzione, giusta Delibera N.0283 dell'8/03/2019 nell'ambito di un Progetto Obiettivo di PSN 2016). Con i partner progettuali si è provveduto alla programmazione delle attività, la definizione degli strumenti operativi per gli interventi di prevenzione, promozione della salute e di rilevazione dei comportamenti a rischio. Il vero e proprio calcio di inizio del Progetto è stato dato il 2 febbraio 2019 durante un partecipato evento formativo, tenutosi presso l'Ordine dei medici regionale di Palermo, che ha visto coinvolti 220 professionisti sanitari e vari stakeholders interessati alla tematica.

L'avvio delle attività progettuali in collaborazione con Vivi Sano Onlus sono avvenute in data 06/12/2018 e si sono concluse il 28/05/2021. Di seguito si riporta tabella riassuntiva degli interventi di prevenzione primaria e di promozione della salute realizzati con le equipe multidisciplinari nel setting scolastico:

<b>Istituti scolastici coinvolti</b>	<b>N. alunni formati</b>	<b>N. docenti formati</b>
I.C. Buonarroti	375	60
I.C. Guglielmo II	184	25
I.C. Abba Alighieri	677	141
I.C. Montalcini	376	36
Profeta (Ustica)	38	23
I.C. Manzoni - Impastato	160	9
S.M.S. Leonardo Da Vinci	258	15
I.C. Armaforte	327	48
I.C. Rita Atria	200	14
S.M.S. Orlando	693	35
I.C. Scelsa	276	15
I.C. Marconi	389	19
D.D. De Gasperi	0	37
I.C. Veneziano	411	30
I.C. Uditore	140	4
S.M.S. Gramsci	982	40
A. Ugo	160	22

Franchetti	22	0
Conv. Naz. Falcone	240	0
Pestalozzi - Cavour	168	95
Saladino	48	22
Borsellino	150	11
Lombardo Radice	144	84
Riso	124	25
Di Vittorio	126	35
<b>Tot. Scuole: 25</b>	<b>Tot. Alunni: 6668</b>	<b>Tot. Docenti: 845</b>

#### Dati dei comportamenti a rischio rilevati nei 6 sotto-targhet progettuali\*

##### Ragazzi scuole secondarie di primo grado

Sono stati intervistati 1620 ragazzi, il 97% (1511) di questi dichiara di possedere uno smartphone personale ed il 67% (1067) riferisce di aver ricevuto il primo telefono tra i 9 ed 11 anni mentre il 24% (392) tra i 6 e gli 8 anni.

L'87% (1357) dei ragazzi utilizza i social network, il 42% (474) ha contatti con persone che non ha mai visto o conosciuto di persona, di questi 79 riferiscono di interfacciarsi con ragazzi più grandi rispetto alla propria età (liceali e/o universitari), 62 riferiscono di non conoscere l'età del proprio interlocutore mentre 19 si relazionano con adulti.

Il 15% (240) ragazzi riferisce di essere stato vittima di fenomeni di cyberbullismo invece il 31% (496) di aver avuto accesso a contenuti violenti e/o destinati ad un pubblico adulto.

Dai dati raccolti si evidenzia un severo abuso dell'utilizzo dei dispositivi mobili nell'7% (116) dei ragazzi, nel 55% (849) moderato e nel 37% (579) lieve.

Infine, il 4% (61) dei ragazzi risultano fortemente dipendenti da smartphone, il 34% (514) moderatamente dipendente mentre il 62% (937) lievemente dipendente.

##### Genitori bambini 6-11 anni

Sono stati intervistati 700 genitori di bambini di età compresa tra 6 ed 11 anni.

L'83% (580) dei bambini possiede uno smartphone personale, 679 (97%) bambini hanno accesso ad uno smartphone connesso ad internet.

Il 55% (385) di questi passa in compagnia di uno smartphone o tablet un periodo compreso tra le 2 e le 3 ore al giorno, il 18% (125) un tempo variabile tra le 4 e le 6 ore, ed il 3% (23) passa più di 6 ore al giorno davanti ad uno smartphone. Inoltre, il 32% (223) dei genitori ritiene che il proprio figlio sia più sedentario da quando ha iniziato ad utilizzare lo smartphone.

Lo score di abuso-dipendenza calcolato tramite i genitori sui bambini mostra una dipendenza moderata-severa nei confronti di dispositivi mobili nel 25% (172) dei bambini, lieve nel 70% (488).

L'89% (617) dei genitori sono risultati lievemente dipendenti mentre il 3% (25) è risultato dipendente di grado moderato-severo.

##### Genitori bambini 3-5 anni

Sono stati intervistati 75 genitori di bambini tra età compresa tra 3 e 5 anni.

L'84% (63) dei genitori dichiara che il proprio figlio ha accesso ad uno smartphone o tablet e l'81% (61) afferma che il bambino è in grado di utilizzare da solo questi dispositivi, inoltre, il 21% (16) ha uno smartphone/tablet dedicato.

L'8% (5) dei genitori riferisce che il proprio bambino passa più di 3 ore al giorno in compagnia di uno smartphone, il 23% (17) un tempo compreso tra 1 e 3 ore mentre il 68% (50) un tempo inferiore ad un'ora.

Il 47% (35) dei genitori utilizza lo smartphone per far mangiare il figlio.

I risultati dello score di abuso-dipendenza mostrano che il 24% (18) dei bambini sono presentano una dipendenza di grado moderato-severo, il 73% (54) lievemente dipendenti; per quanto riguarda i genitori invece 5 hanno mostrato una dipendenza di grado moderato-severo mentre 78 di grado lieve.

##### Docenti

739 docenti con un'età media di 49,3 anni. Nello specifico il campione è composto da 405 docenti delle scuole secondarie di primo grado, 250 docenti della scuola primaria ed 84 della scuola dell'infanzia.

Il 74% (546) del campione insegna da più di 10 anni; il 92% (679) dei docenti dichiara di portare il proprio smartphone in classe ma il 55% (386) dichiara di non utilizzarlo durante le ore di lezione.

Il 72% (525) dei docenti sono d'accordo o completamente d'accordo all'utilizzo dello smartphone in classe per scopi didattici, di contro il 90% (634) ritiene che l'utilizzo a casa possa influire sulle capacità di apprendimento dei bambini.

Ai docenti di scuole primarie e secondarie di primo grado sono state poste domande specifiche riguardo all'aver notato un peggioramento dell'utilizzo della lingua italiana dovuto al nuovo tipo di linguaggio che si utilizza nella scrittura dei messaggi l'83% (521) risponde sì, inoltre l'87% (562) si mostra preoccupato rispetto alla potenziale

pericolosità inerente ai contenuti presenti su internet e l'89% (573) esprime preoccupazione rispetto a possibili fenomeni di cyberbullismo.

Lo score di abuso-dipendenza è stato calcolato per 734 docenti; il 92% (678) di essi risulta lievemente dipendente da dispositivi mobili, il 4% (31) moderatamente dipendenti, 1 gravemente dipendente ed infine il 3% (24) non sono risultati dipendenti.

Genitori bambini 0-2 anni

Il campione comprende 182 genitori con età media di 35 anni.

È stato chiesto alle mamme se durante l'allattamento utilizzassero lo smartphone in modalità aereo ed il 96% (169) ha risposto no. Il 17% (30) dei genitori riferisce che sono i piccoli stessi a richiedere di utilizzare lo smartphone o il tablet, nel 19% (34) dei casi lo richiedono solo a volte, mentre nel 60% (105) dei casi non lo richiedono.

I dati raccolti mostrano come il 10% (18) dei bambini ha iniziato ad utilizzare questi dispositivi tra 0 e 12 mesi, un altro 10% (18) tra i 13 ed i 18 mesi mentre il 14% (26) dopo i 18 mesi. Nel 38% (69) dei casi i bambini utilizzano smartphone/tablet per meno di un'ora al giorno il 6% (11) invece per un periodo di tempo compreso tra 1 e 3 ore.

Il 22% (39) dei genitori riferisce di servirsi di dispositivi come smartphone o tablet per far mangiare il proprio figlio e questo avviene nel 33% (13) dei casi a casa, nel 18% (7) dei casi fuori casa come, ad esempio, al ristorante ed infine nel 49% (19) dei casi in entrambe le situazioni.

La maggior parte dei genitori (78%) riferisce inoltre di non aver mai parlato dell'utilizzo dello smartphone con il proprio pediatra.

I dati riguardanti lo score di abuso-dipendenza calcolato sui bambini mostrano come già il 3% (5) bambini presenti una dipendenza di grado moderato-severo, mentre il 49% (84) una dipendenza lieve; per quanto riguarda i genitori invece, l'8% (14) risulta avere una dipendenza di grado moderato mentre il 91% (166) di grado lieve.

Donne in gravidanza

Sono state intervistate 237 donne in gravidanza che dichiarano di utilizzare lo smartphone per un periodo di tempo compreso tra 1 e 3 ore al giorno nel 57% (134) dei casi, 34% (80) per un periodo che supera le 3 ore al giorno; inoltre, i dati mostrano come il 64% (150) delle future mamme utilizzano lo smartphone prima di addormentarsi.

I dati raccolti mostrano come il 18% (31) delle mamme ha l'abitudine di posizionare il telefono sull'addome, il 39% (68) riferisce di farlo qualche volta e nella maggior parte dei casi (78%) il contatto tra addome e smartphone non viene mediato da nessun dispositivo come ad esempio un cuscino.

Nel 98% dei casi le intervistate dichiarano di non aver modificato l'utilizzo dello smartphone dopo l'inizio della gravidanza, il 28% (67) cerca di prestare attenzione all'utilizzo mentre solo il 9% (21) ne ha limitato l'uso.

Il 90% delle future mamme ha un grado lieve di dipendenza da dispositivi mobili, mentre il 9% presente un moderato livello di dipendenza.

*\*Dati elaborati in collaborazione con il PROMISE-UniPa*

### **Il Setting Scolastico: RETE "Scuola Promuove Salute" Modello SHE nella città Metropolitana di Palermo**

Il Piano Regionale della Prevenzione (PRP) 2014-2019 al Macro Obiettivo 1 (*Ridurre il carico prevenibile ed evitabile di morbosità, mortalità e disabilità delle malattie non trasmissibili*) dava indicazione di realizzare interventi presso le Scuole Primarie, per potenziare i fattori di protezione e adottare comportamenti e stili di vita sani; e al Macro Obiettivo 4 (*Prevenire le dipendenze da sostanze e comportamentali*) di attuare strategie integrate ASP/Scuola, per valorizzare/promuovere le capacità personali dei giovani (life skills) in termini di autostima, autoefficacia e resilienza e aumentare la percezione del rischio e l'empowerment degli individui.

In riferimento a queste indicazioni del PRP, a partire dall'anno scolastico 2019-2020 ogni anno è stata realizzata la formazione sulla metodologia delle life skills, rivolta a docenti della Scuola dell'Infanzia e Primaria e ad operatori dell'Asp con il Progetto Obiettivo di PSN **Life Skills e Resilienza: strategie efficaci per promuovere salute a scuola**, del Distretto 34 prima e del Distretto 42 dell'Asp Palermo successivamente, e rivolta ai docenti della Scuola Superiore di primo e secondo grado e ad operatori dell'Asp con il Progetto Obiettivo di PSN **Life Skills e Resilienza per prevenire le dipendenze patologiche**, della UOC Dipendenze Patologiche dell'Asp Palermo.

Il percorso formativo è diviso in cinque moduli, a cadenza mensile, che approfondiscono due life skills per modulo, ognuno dei quali prevede un webinar teorico, di due ore e mezza, di introduzione teorica alle due life skills e un laboratorio di 12 ore esperienziale sulla metodologia. Obiettivo comune dei due Progetti è potenziare le life skills dei partecipanti, con lo scopo di favorirne il benessere e di fornire strumenti per l'applicazione della metodologia orientata alla promozione del benessere globale della classe e di ogni alunno/a all'interno del sistema scolastico. Il termine Life Skills viene introdotto dall'Organizzazione Mondiale della Sanità e fa riferimento ad una gamma di abilità cognitive, emotive e relazionali di base, che consentono alle persone di operare con competenza sia sul piano individuale che su quello sociale, affrontando efficacemente le richieste e le sfide della vita quotidiana. Le life skills possono essere potenziate e sono importanti perché prerequisiti essenziali per sostenere la crescita in



salute di ogni essere umano, oltre a rappresentare i principali strumenti di cui l'individuo può disporre per raggiungere una condizione di autorealizzazione e pieno benessere.

Ad oggi sono stati formati, per alcuni di loro la formazione è in corso, 362 docenti dell'Infanzia e Primaria e 456 della Scuola Secondaria di primo e secondo grado.

In Europa la metodologia delle life skills viene raccomandata dalla *Rete SHE* (Schools for Health in Europe) e in Italia dal documento interministeriale (MIUR e Salute) *Indirizzi di policy integrate per la Scuola che promuove Salute* che individua nella scuola un "ambiente favorevole alla salute", utilizzando metodologie partecipative attraverso azioni di natura educativo/formativa, quali le life skills."

Con il Progetto Obiettivo di PSN **La Rete She Progetto a sostegno della realizzazione della RETE "Scuola Promuove Salute" Modello SHE nella città Metropolitana di Palermo** la UOC Dipendenze Patologiche Asp Palermo ha realizzato, in convenzione con il Dipartimento di Scienze Psicologiche, Pedagogiche, dell'Esercizio Fisico e della Formazione, un percorso formativo rivolto ai Dirigenti Scolastici sul modello *Scuola Promuove Salute* che ha dato esito alla costituzione della **Rete Igea - Scuole che promuovono Salute**. Alla Rete aderiscono venticinque Istituti Scolastici di Palermo e Provincia, suddivisi in tre Direzioni Didattiche, dodici Istituti Comprensivi, una Scuola Media, nove Scuole Superiori di secondo grado; con Scuola Capofila l'Istituto Comprensivo Rapisardi-Garibaldi e una Cabina di Regia costituita da quattro Dirigenti Scolastici, due operatori della UOC Dipendenze Patologiche e una docente del Dipartimento di Scienze Psicologiche, Pedagogiche, dell'Esercizio Fisico e della Formazione dell'Università di Palermo.

Negli Istituti Scolastici che aderiscono alla Rete Igea sono stati realizzati i Profili di Salute ed, in riferimento ai bisogni da essi emersi, sono in corso attività di coprogettazione tra la singola Scuola e la UOC Dipendenze Patologiche, che ha coinvolto i Servizi dell'Asp in relazione alla tematica. Inoltre sono in fase di realizzazione attività di informazione sul modello *Scuola che promuove Salute* rivolte alle Scuole della Rete Igea, affinché sia conosciuto da tutta la comunità scolastica, agli operatori Asp, che a vario titolo lavorano nelle Scuole, e ai Dirigenti Scolastici e ai docenti delle Scuole che hanno espresso la volontà di far parte della Rete.

In collaborazione con il Dasoe dell'Assessorato Salute, all'interno delle attività del Master Prospect 2, è in fase di realizzazione uno studio campionario sulle prime classi della Scuola Primaria (campione di 832 alunne e alunni), a cui seguiranno azioni di potenziamento della didattica.

Lo studio nasce dall'osservazione dell'impatto che la pandemia ha sulla salute mentale e sull'apprendimento, l'attenzione e il linguaggio, sui disturbi della condotta e della regolazione emotiva delle bambine e dei bambini. Il rischio di consolidamento dei disturbi dell'apprendimento in pochi anni rende urgente la necessità di stimare le difficoltà di apprendimento e di un intervento immediato per riattivare le potenzialità delle bambine e dei bambini, promuovendo così la loro salute mentale.

Quanto sin qui descritto si inserisce a pieno titolo nel nuovo Piano Regionale della Prevenzione 2020-2025, nel Protocollo d'Intesa Assessorato Regionale Sanità – USR Indirizzi di "Policy integrate per la Scuola che Promuove Salute" e nel PAP 2022-2025 dell'Asp di Palermo al Programma Predefinito 01 *Scuole che promuovono Salute*.

## PROFILO DI SALUTE DEI DISTRETTI SANITARI

### DISTRETTO 33 - CEFALÙ

Il distretto di Cefalù presenta una popolazione di 43.569 abitanti (circa il 4% della provincia), con una percentuale di **popolazione anziana** del **26,2%** ed una **popolazione under 18** del **13,9%**. In generale, l'età media è di 47 anni, dove il Comune "più giovane" è quello di Lascari (età media di 45 anni) e quello "più anziano" è il Comune di Gratteri (età media di 51 anni).

Analizzando le singole fasce che in base alla normativa vigente sono destinatarie di programmi di screening si segnala che:

- **6.574 donne** con età target (compresa tra 50 e 69 anni) per lo **screening mammografico**;
- **11.758 donne** con età target (compresa tra 25 e 64 anni) per **pap test e Hpv Test**;
- **12.897** tra uomini e donne con età target (compresa tra 50 e 69 anni) per lo **screening del carcinoma colon retto**.

Il distretto insiste su un territorio avente una **superficie di 513 km<sup>2</sup>** e una densità di popolazione di 85 ab./km<sup>2</sup>. Complessivamente nel distretto vi sono 10 Comuni e quello di Cefalù è quello con più residenti.

Comune	Abitanti	di cui >65 anni	di cui <18 anni	Superficie (km <sup>2</sup> )	Densità (ab./km <sup>2</sup> )
Campofelice di Roccella	7.511	1.599	1.115	14,51	517,79
Castelbuono	8.256	2.220	1.087	60,79	135,82
Cefalù	13.877	3.764	1.884	66,24	209,49
Collesano	3.772	1.070	571	108,16	34,87
Gratteri	887	284	115	38,17	23,24
Isnello	1.368	441	143	51,00	26,83
Lascari	3.656	813	587	10,33	354,04
Pollina	2.827	745	373	49,93	56,62
San Mauro Castelverde	1.415	473	182	114,37	12,37
<b>Totale</b>	<b>43.569</b>	<b>11.409</b>	<b>6.057</b>	<b>513,48</b>	<b>84,85</b>

### DOMANDA E OFFERTA SOCIALE

Sulla base delle informazioni riportate nella relazione sociale di cui all'ultimo Piano di Zona disponibile, relativo al biennio 2019/2020, del distretto di Cefalù, di seguito si riportano gli indicatori della domanda sociale del distretto e le strutture e i servizi offerti per soddisfare tale domanda, suddivisi per ogni area sociale d'intervento.

#### AREA POVERTÀ

Nel periodo 2017-2019 si segnala un numero di istanze per gli aiuti economici SIA (Sostegno all'Inclusione Attiva) e REI (Reddito di Inclusione) pari a 984, mentre le richieste per il reddito di cittadinanza sono state, nel 2020, 1.253. In particolare, emerge, in proporzione alla popolazione residente, una maggiore richiesta di aiuti economici nel Comune di Campofelice di Roccella. Nel 2020 non ci sono richieste di sostegno abitativo, mentre c'è 1 sola persona senza fissa dimora. Al 31/12/2020 risultavano 12.716 tra disoccupati e inoccupati, equivalente al 29% della popolazione residente nel distretto.

Tra i servizi territoriali offerti nel distretto rientrano il progetto di inclusione sociale del Piano di Zona 2010/2012, che nel 2020 ha coinvolto 59 soggetti, e le attività previste dal Piano Operativo Nazionale Inclusione.

#### AREA ANZIANI

Nel 2020 si segnalano 81 richieste di ricovero presso strutture residenziali (Casa di Riposo, RSA, Comunità alloggio, ecc.), 10 semi-residenziali e 120 richieste interventi a carattere domiciliare.

Nel territorio del distretto sono presenti 14 strutture residenziali per anziani (6 case di riposo e 7 Comunità alloggio) e 1 struttura semi-residenziale. Tra i servizi offerti dal distretto per soddisfare le esigenze della popolazione anziana rientrano l'ADI (Assistenza Domiciliare Integrata) e interventi finanziati con il P.A.C. (Piano di Azione e Coesione) Anziani che consistono nell'erogazione di servizi di assistenza domiciliare socioassistenziale.

#### AREA DIPENDENZE

Nel 2018 si segnalano 140 utenti in carico ai SERT (Servizi per le Tossicodipendenze), di cui 120 maschi e 20 femmine. Di questi soggetti, il 60% presenta dipendenza da sostanze stupefacenti, il 22% da alcool e il 6% da gioco d'azzardo. Nel distretto non sono presenti strutture terapeutiche per soggetti affetti da dipendenze. Tra i servizi offerti dal distretto si rileva il SERT di Cefalù.

#### AREA DISABILI

Nel 2020 si segnalano 19 richieste di ricovero presso strutture residenziali, 28 richieste di interventi a carattere domiciliare. Il numero di alunni disabili iscritti nelle scuole del distretto è di 122. Sul territorio del Distretto insistono 3 Comunità Alloggio, 1 centro diurno per disabili psichici, 1 centro riabilitativo e 1 Comunità Terapeutica Assistita.

#### AREA IMMIGRATI

Nel 2019 si segnalano 1.103 stranieri nel distretto, di cui 431 maschi e 672 femmine, con un'incidenza sulla popolazione del 2,4%. I Comuni che presentano l'incidenza più elevata sono Cefalù e Collesano (circa il 3%). Il 14,4% della popolazione straniera è composta da minori.

#### AREA MINORI FAMIGLIA

Nel 2020 i minori a carico dei servizi sociali sono 76, mentre il numero di casi di abbandono delle scuole dell'obbligo è di 17 (8 a Castelbuono e 9 a Cefalù). Inoltre, si segnalano 9 casi di violenza sui minori (8 a Castelbuono e 1 a Cefalù). Per quanto riguarda le strutture presenti nel distretto, si segnalano 3 Comunità alloggio per minori, 2 a Castelbuono e 1 a Cefalù. Tra i servizi previsti per i soggetti minori rientrano quelli erogati dal Consultorio Familiare ASP, ubicato a Castelbuono.

#### LE AZIONI DEL PIANO DI ZONA 2019/2020

Nella tabella seguente sono riportate le azioni previste dal Piano di Zona 2019/2020 del distretto di Cefalù, finalizzate al soddisfacimento dei bisogni espressi dalla domanda sociale. Sono previste **8 azioni**, per un importo totale di **638.496 €**.

Area d'intervento	Titolo azione	Descrizione	Importo
Minori-Famiglia Disabili Povertà	Progetto "IN & AUT"	Presenza in carico delle persone con Disturbo dello Spettro Autistico nella fascia d'età 0-18 anni, con interventi individualizzati di tipo ambulatoriale all'interno di contesti sanitari pubblici.	107.282,47 €
Minori-Famiglia	Progetto Reti Famiglia	Realizzazione di uno Spazio Neutro, luogo privilegiato per favorire gli incontri tra il minore e i suoi genitori e/o la famiglia d'origine, e un Servizio di Mediazione Familiare, percorso per la riorganizzazione delle relazioni familiari in vista o in seguito alla separazione o al divorzio.	95.733,84 €
Minori-Famiglia Disabili	Progetto SED MINORI	Realizzazione di un servizio di assistenza domiciliare educativa per i disabili minori che risponda ai bisogni del nucleo familiare in situazione di fragilità.	101.116,80 €
Disabili	Progetto Disabili Adulti	Servizio di Assistenza Domiciliare per disabili, di età non inferiore ai 18 anni, reso da figure professionali, attraverso l'erogazione di prestazioni quali: aiuto per il governo e l'igiene dell'alloggio, aiuto per l'igiene e la cura della persona, disbrigo pratiche.	153.739,05 €
Povertà Dipendenze	Progetto Pollicino	Progetto rivolto a cittadini indigenti, ai quali verrà proposta un'attività di borsa lavoro/tirocinio. Ai beneficiari verrà erogata un'indennità netta mensile di € 400,00, per lo svolgimento di 12 ore di lavoro settimanale.	52.493,19 €



Servizio sociale professionale	Assistenza tecnica	Potenziamento delle unità di personale amministrativo al fine di supportare il distretto nella fase di definizione delle procedure di affidamento dei servizi, nell'avvio degli stessi, nella gestione e nella rendicontazione sui portali appositi.	11.193,45 €
Servizio sociale professionale	Incentivo personale Gruppo Ristretto	Stanziamiento di fondi per premiare l'operato del personale impegnato nella definizione e nell'attuazione del Piano di Zona, in proporzione alle ore da essi dedicate alla realizzazione del Piano e alla qualità del lavoro svolto.	12.951,73 €
Servizio sociale professionale	Servizio Sociale Distrettuale	Promozione nelle famiglie di una maggiore conoscenza dei servizi del territorio, in particolare a quelle ove vi è la presenza di disabili.	103.985,85 €

### ANALISI CODICI ESENZIONE (CE)

Si rilevano **20.840 CE**, in prevalenza, **ipertensione con danno d'organo, diabete mellito e affezioni del sistema circolatorio**, i quali rappresentano circa il **50% del totale** dei CE.

Rispetto alla popolazione, l'incidenza degli assistiti con codice esenzione aumenta in relazione alla fascia d'età e si rileva che circa **1 abitante over 65 su 2 ha 1 codice esenzione per patologia**. Rispetto alla Provincia, si rileva una maggiore incidenza degli assistiti over 44. Non si rilevano differenze in termini di genere.

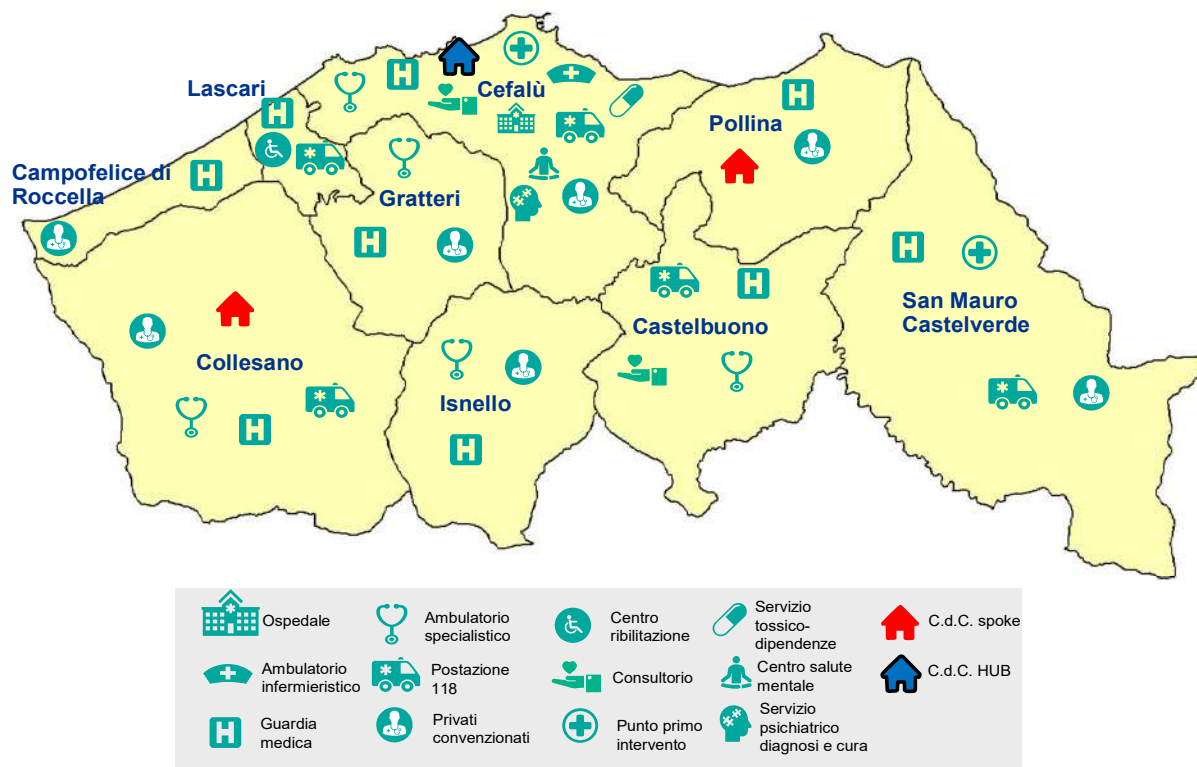
Articolando i codici esenzione in base alla tipologia, emerge che:

- **3.232 assistiti** hanno almeno un **codice esenzione per invalidità** (codice "Cnn", "Gnn", "Lnn", "Nnn", "Snn", "Vnn");
- **11.371 assistiti** hanno almeno 1 **codice esenzione per patologia**, di cui 5.990 femmine e 5.381 maschi. **Poco meno della metà** di questi assistiti ha **2 o più codici esenzione per patologia**. Considerando solo i codici esenzione per le 3 principali patologie croniche, **diabete mellito, scompenso cardiaco e BPCO si contano rispettivamente 2.777, 49 e 43 assistiti**;
- **1.319 assistiti** hanno il **codice esenzione "048 - soggetti affetti da patologie neoplastiche maligne"**, di cui 643 maschi e 676 femmine. Non sono presenti informazioni relative alla tipologia di patologia neoplastica maligna;
- **276 assistiti** hanno un **codice esenzione per malattia rara**, di cui 149 femmine e 127 maschi e **30 assistiti hanno meno di 25 anni**. I codici più ricorrenti sono per **"sprue celiaca"** e **"anemie ereditarie"**. 8 assistiti hanno 2 diversi codici esenzione per malattia rara;
- **66 assistiti** hanno un codice esenzione in quanto **in attesa o sottoposti a trapianto**, di cui 27 femmine e 39 maschi;
- tra gli altri, vi sono **4 assistiti** con codice esenzione per **donatori d'organo**, **7 assistiti** con codice esenzione **"011 - demenze"**, **22 assistiti** con codice esenzione **"F02 - prestazioni per minori affidati"** e **22 assistiti** con codice esenzione **"014 - dipendenze"**.

Analisi per Classe Codice Esenzione da NAR			
Classe Codice Esenzione (CE)	N. esenzioni	% tot. Distr.	% cum
Ipertensione Arteriosa Con Danno D'Organo	4.840	23,2%	23,2%
Diabete Mellito	2.777	13,3%	36,5%
Affezioni Del Sistema Circolatorio (Escluso: 453.0	2.581	12,4%	48,9%
Ipertensione Arteriosa (Senza Danno D'Organo)	2.271	10,9%	59,8%
Ipercolesterolemia Familiare Omozigote E Eterozig	1.414	6,8%	66,6%
Soggetti Affetti Da Patologie Neoplastiche Malign	1.319	6,3%	72,9%
Ipotiroidismo Congenito, Ipotiroidismo Acquisito G	987	4,7%	77,7%
Asma	633	3,0%	80,7%
...	...	...	...
Altro (58 classi)	4.018	19,3%	100%
<b>Totale Distretto</b>	<b>20.840</b>	<b>100%</b>	
<i>% sul Tot Regione</i>	<i>4,8%</i>		
<b>Totale Provincia</b>	<b>434.354</b>		

## I SERVIZI DEL TERRITORIO E LA PROIEZIONE CON IL PNRR

Nel distretto, sulla base delle informazioni rilevate dai CRIL e dai flussi di attività delle prestazioni di specialistica ambulatoriale, sono presenti i servizi indicati nella figura. Nella mappa vengono inoltre indicate le nuove case della Comunità che andranno ad essere implementate nel distretto. Si tratta di una casa della Comunità hub, presso il Comune di Cefalù, e di due case della Comunità spoke, una presso il Comune di Collesano ed una presso il Comune di Pollina.

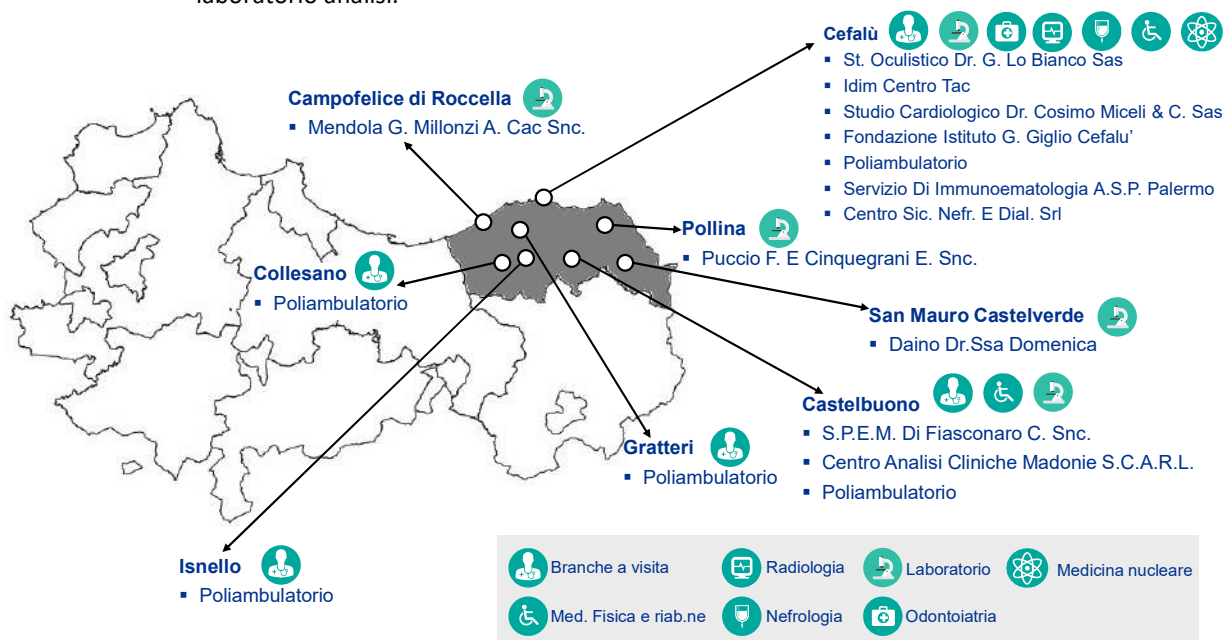


## LE STRUTTURE DELL'OFFERTA DI PRESTAZIONI DI SPECIALISTICA AMBULATORIALE

Dall'analisi dei flussi di attività C e M relativi alle prestazioni di specialistica ambulatoriale, si rilevano le seguenti strutture di offerta:

- Comune di Cefalù:
  - Poliambulatorio Cefalù: eroga prestazioni afferenti alle branche a visita, nefrologia, odontoiatria, radiologia e medicina fisica e riabilitazione;
  - Fondazione Istituto G. Giglio: eroga prestazioni afferenti alle branche a visita, a laboratorio di analisi, nefrologia, odontoiatria, medicina fisica e riabilitazione e radiologia;
  - Studio Oculistico Dr. G. Lo Bianco Sas: struttura privata convenzionata che eroga prestazioni afferenti alle branche a visita;
  - Servizio Di Immunoematologia A.S.P. Palermo: eroga prestazioni afferenti alle branche a visita e laboratorio analisi;
  - Centro Siciliano Nefrologia E Dialisi Srl: struttura privata convenzionata che eroga prestazioni afferenti alla branca nefrologia;
  - Idim Centro Tac: struttura privata convenzionata che eroga prestazioni afferenti alla branca radiologia;
  - Studio Cardiologico Dr. Cosimo Miceli & C. Sas: struttura privata convenzionata che eroga prestazioni afferenti alle branche a visita.
- Comune di Campofelice di Roccella:
  - Mendola G. Millonzi A. Cac Snc: struttura privata convenzionata che eroga prestazioni afferenti alla branca laboratorio analisi.
- Comune di Castelbuono:

- Poliambulatorio Castelbuono: eroga prestazioni afferenti alle branche a visita e a medicina fisica e riabilitazione;
- S.P.E.M. Di Fiasconaro C. Snc.: struttura privata convenzionata che eroga prestazioni afferenti alla branca laboratorio analisi;
- Centro Analisi Cliniche Madonie S.C.A.R.L.: struttura privata convenzionata che eroga prestazioni afferenti alla branca laboratorio analisi.
- Comune di Collesano:
  - Poliambulatorio Collesano: eroga prestazioni afferenti alle branche a visita.
- Comune di Isnello:
  - Poliambulatorio Isnello: eroga prestazioni afferenti alle branche a visita.
- Comune di Gratteri:
  - Poliambulatorio Gratteri: eroga prestazioni afferenti alle branche a visita.
- Comune di Pollina:
  - Puccio F. E Cinquegrani E. Snc: struttura privata convenzionata che eroga prestazioni afferenti alla branca laboratorio analisi.
- Comune di San Mauro Castelverde:
  - Daino Dr.Ssa Domenica: struttura privata convenzionata che eroga prestazioni afferenti alla branca laboratorio analisi.



Diagnosi	N.assistiti
Ulcerazione cronica della cute	150
Anemia aplastica e altre sindromi da insufficienza midollare	60
Frattura del collo del femore	60
Organo o tessuto sostituito con altri mezzi	53
Patologie dei muscoli, dei legamenti e delle fasce	50
Sintomi relativi all'apparato urinario	28
Disordini dei liquidi, degli elettroliti e dell'equilibrio acido-base	23
Altre e non specificate anemie	22
Altro (44 diagnosi)	145
<b>Totale</b>	<b>591</b>

### ANALISI ASSISTENZA DOMICILIARE

La seguente analisi è stata ricavata dall'elaborazione dei dati di cui al flusso SIAD dell'ASP Palermo al 2020.

Nel distretto di Cefalù nell'anno in esame sono stati presi in carico 591 assistiti, che corrispondono a circa il **1,4% della popolazione residente**.

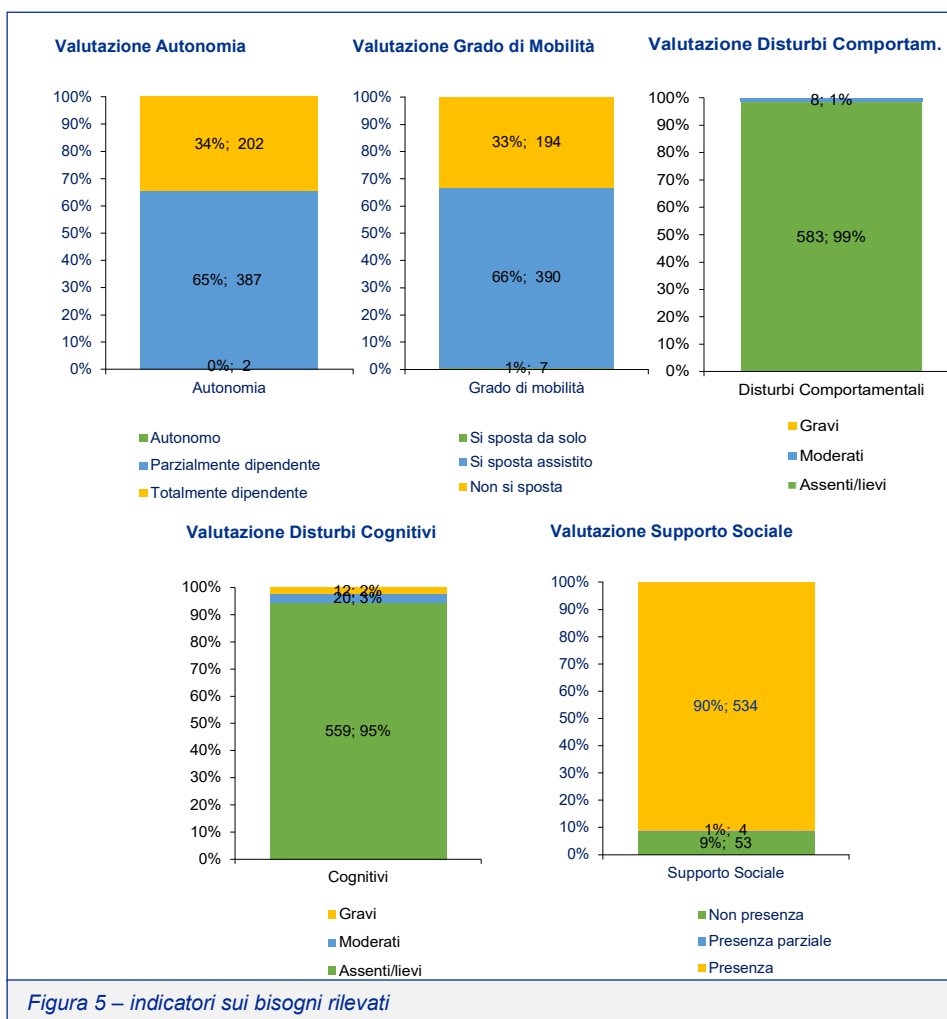
Con riferimento alla **patologia** prevalente che sottende alla presa in carico (tabella di fianco), si rileva che le principali problematiche riscontrate sono **"ulcerazione cronica della cute"**, seguito da **"anemia aplastica e altre sindromi di**

**insufficienza midollare"** e **"frattura del collo del femore"**. Complessivamente si rilevano **52 diverse diagnosi**.

In media gli assistiti a domicilio hanno circa **80 anni** e per il **60% sono donne**. Analizzando i principali bisogni riscontrati si rileva che:

- il **65%** degli assistiti è **parzialmente autonomo** ed il **34%** non è autonomo;
- solo **1 assistiti su 10** presentano **assenza**, totale o parziale di **supporto sociale**;
- circa **1 assistito su 3 non si sposta**, mentre **2 su 3 hanno bisogno di assistenza**;

- circa **1** assistiti su **20** hanno disturbi cognitivi e **1** su **100** presenta disturbi comportamentali.



## DISTRETTO 34 - CARINI

Il distretto di Carini presenta una popolazione di 85.197 abitanti (circa il 7% della provincia), con una percentuale di **popolazione anziana del 18,6%** ed una **popolazione under 18 del 20%**. In generale, l'età media è di 41 anni, dove il Comune "più giovane" è quello di Carini (età media di 40 anni) e quello "più anziano" è il Comune di Cinisi (età media di 43 anni).

Analizzando le singole fasce che in base alla normativa vigente sono destinatarie di programmi di screening si segnala che:

- **11.115** donne con età target (compresa tra 50 e 69 anni) per lo **screening mammografico**;
- **23.146** donne con età target (compresa tra 25 e 64 anni) per **pap test e Hpv Test**;
- **21.959** tra uomini e donne con età target (compresa tra 50 e 69 anni) per lo **screening del carcinoma colon retto**.

Il distretto insiste su un territorio avente una **superficie di 165 km<sup>2</sup>** e una densità di popolazione di 517 ab./km<sup>2</sup>. Complessivamente nel distretto vi sono 6 Comuni e quello di Carini è quello con più residenti.

Comune	Abitanti	di cui >65 anni	di cui <18 anni	Superficie (km <sup>2</sup> )	Densità (ab./km <sup>2</sup> )
Capaci	11.283	2.236	2.196	6,12	1.843,51
Carini	38.405	6.645	8.189	76,59	501,41
Cinisi	11.827	2.362	2.227	33,16	356,65
Isola delle Femmine	7.026	1.277	1.296	3,57	1.970,11
Terrasini	12.483	2.590	2.366	19,85	628,98
Torretta	4.173	754	835	25,54	163,38
<b>Totale</b>	<b>85.197</b>	<b>15.864</b>	<b>17.109</b>	<b>164,83</b>	<b>516,88</b>

## DOMANDA E OFFERTA SOCIALE

Sulla base delle informazioni riportate nella relazione sociale di cui all'ultimo Piano di Zona disponibile, relativo al biennio 2019/2020, del distretto di Carini, di seguito si riportano gli indicatori della domanda sociale del distretto, le strutture e i servizi offerti suddivisi per ogni area sociale d'intervento.

### AREA POVERTÀ

Nel 2018 si segnalano 257 richieste di assistenza economica e nessuna richiesta per sostegno abitativo. In aggiunta, si segnala che nello stesso anno si rilevano 24.335 persone in stato di disoccupazione, corrispondente al 28% della popolazione residente.

Tra i servizi erogati nel distretto, nel 2018, si segnalano il Piano Operativo Nazionale inclusione, il quale ha coinvolto 1.898 soggetti, gli aiuti economici di sostegno al reddito REI, percepiti da 2.425 soggetti, e le borse lavoro, alle quali hanno avuto accesso 40 soggetti.

### AREA ANZIANI

Nel 2017 si segnalano 8 richieste di ricovero presso strutture, 90 richieste presso strutture semi-residenziali, e 900 richieste indennità di accompagnamento invalidi over 65 anni.

Nel territorio del distretto sono presenti 1 struttura residenziale per anziani (Comunità alloggio) e 3 strutture semi-residenziali (Centri diurni). Tra i servizi offerti dal distretto per soddisfare le esigenze della popolazione anziana rientrano gli interventi finanziati con i fondi PAC Anziani e i servizi sociali domiciliari previsti dal progetto "Home Care Premium", messo in atto dall'INPS.

### AREA DIPENDENZE

Nella relazione sociale non sono disponibili informazioni relativi alla domanda sociale riferita all'area esaminata. Con riferimento all'offerta, non risultano strutture nel territorio del distretto e non vengono erogati servizi dedicati.

### AREA DISABILI

Nel 2017 si segnalano 20 richieste di ricovero presso strutture residenziali, 75 richieste di servizi semi-residenziali e 120 richieste di interventi a carattere domiciliare. Nell'anno di riferimento, il numero di alunni disabili iscritti nelle scuole del distretto è di 220 mentre i soggetti con disagio psichico seguiti dai servizi territoriali sono 1.600.

Nel territorio del Distretto sono presenti 5 strutture residenziali (Comunità Alloggio) e 3 semi-residenziali (Centri diurni e socioriabilitativi). Tra i servizi attivi rientrano i servizi sociali domiciliari previsti dal progetto "Home Care Premium", il trasporto per portatori di handicap (diretto o con rimborso carburante) e l'assistenza igienico personale e alla Comunicazione nelle scuole di tutti i Comuni.

### AREA IMMIGRATI

Nel 2017 si segnalano 1.312 stranieri nel distretto, con un'incidenza sulla popolazione del 1,5%.

Nel distretto è presente una struttura residenziale per migranti, un Centro di Accoglienza Straordinaria presso il Comune di Torretta. Tra i servizi erogati nel distretto, si segnala uno SPRAR (Sistemi di protezione per richiedenti asilo e rifugiati).

### AREA MINORI FAMIGLIA

Nel 2012 i minori a carico dei servizi sociali erano 520, mentre i casi di violenza sui minori erano 31. Nell'anno considerato, il tasso di frequenza alle scuole dell'obbligo è pari al 90% mentre alla scuola materna è pari al 59%.

Per quanto riguarda le strutture presenti nel distretto, nel 2012 erano presenti 3 Comunità alloggio e 2 strutture semi-residenziali. Tra i servizi e i progetti, per soggetti minori, attivi nel distretto nell'anno di riferimento rientrano:

- sostegno scolastico a favore di minori;

- front office per depotenziamento problematiche minorili nelle scuole;
- ludoteca presso IPAB Casa del Fanciullo per l'integrazione diversamente abili e normodotati;
- servizi per le famiglie e i minori ex 285 (spazio neutro, educative domiciliare, affido familiare, mediazione familiare);
- progetti di servizio sociale e inserimenti in Comunità alloggio con provvedimento dell'autorità giudiziaria minorile.

#### LE AZIONI DEL PIANO DI ZONA 2019/2020

Nella tabella seguente sono riportate le azioni previste dal Piano di Zona 2019/2020 del distretto di Carini, finalizzate al soddisfacimento dei bisogni espressi dalla domanda sociale. Sono previste **7 azioni**, per un importo totale di 742.500 €.

Aree d'intervento	Titolo azione	Descrizione	Importo
Minori-Famiglia	Spazio neutro	N.D.	114.000 €
Minori-Famiglia	La strada verso casa	Azione volta a promuovere l'inclusione e la socializzazione dei gruppi di minori a rischio di devianza ed esclusione. Sono previste attività di messa in rete di associazioni o enti socioeducativi e sportivi (già presenti nel territorio) e coinvolgimento dei minori nelle attività educative, ricreative, culturali e sportive.	198.931,08 €
Disabili	Servizio di assistenza all'autonomia e alla Comunicazione	Supporto educativo che mira a promuovere l'inclusione sociale degli alunni portatori di handicap, ai quali verrà assegnato un assistente all'autonomia e alla Comunicazione.	114.000 €
Anziani Disabili	Assistenza domiciliare per anziani	Servizio rivolto ad anziani totalmente o parzialmente non autosufficienti o adulti con patologie equiparabili a quelle geriatriche, consistente nell'erogazione di prestazioni quali cura ed igiene della persona e dell'abitazione, consegna e somministrazione dei pasti a domicilio, accompagnamento all'esterno e piccole medicazioni. Le prestazioni verranno erogate attraverso una figura specializzata OSA, per 2 ore settimanali per 12 mesi.	121.071,48 €
Disabili Anziani	Assistenza domiciliare integrata	Servizio rivolto a cittadini con ridotta o compromessa autonomia parziale, totale o temporanea, ai quali erogare a domicilio prestazioni socioassistenziali (cura ed igiene della persona e dell'abitazione, preparazione pasti, accompagnamento all'esterno, ecc.) e interventi sanitari, anche specialistici (quali prestazioni infermieristiche, fisioterapiche, psicologiche, ecc.).	109.525,88 €
Servizio sociale professionale	Assistenza tecnica	Attività che riguarda gli adempimenti relativi al controllo, monitoraggio delle spese del progetto e la rendicontazione attraverso software informatici, svolta da un operatore specializzato per 16 ore settimanali.	42.702,84 €
Servizio sociale professionale	Incentivo personale	N.D.	42.269,40 €

## ANALISI CODICI ESENZIONE (CE)

Si rilevano **27.082 CE**, in prevalenza, **diabete mellito e ipertensione con e senza danno d'organo**, i quali rappresentano circa il **50% del totale** dei CE.

Rispetto alla popolazione, l'incidenza degli assistiti con codice esenzione aumenta in relazione alla fascia d'età e si rileva che poco meno di **1 abitante over 65 su 2 ha 1 codice esenzione per patologia**. Rispetto alla Provincia, si rileva una maggiore incidenza per gli over 74. Con riferimento alla distribuzione per genere e fascia di età, risulta una minore incidenza degli assistiti con più di 85 anni rispetto alla media della provincia.

Analisi per Classe Codice Esenzione da NAR			
Classe Codice Esenzione (CE)	N. esenzioni	% tot. Distr.	% cum
Diabete Mellito	4.626	17,1%	17,1%
Ipertensione Arteriosa Con Danno D'Organo	4.609	17,0%	34,1%
Ipertensione Arteriosa (Senza Danno D'Organo)	4.378	16,2%	50,3%
Afezioni Del Sistema Circolatorio (Escluso: 453.0	2.375	8,8%	59,0%
Soggetti Affetti Da Patologie Neoplastiche Malign	2.049	7,6%	66,6%
Ipercolesterolemia Familiare Omozigote E Eterozig	1.432	5,3%	71,9%
Ipotiroidismo Congenito, Ipotiroidismo Acquisito G	1.353	5,0%	76,9%
Asma	859	3,2%	80,1%
...	...	...	...
Altro (58 classi)	5.401	19,9%	100%
<b>Totale Distretto</b>	<b>27.082</b>	<b>100%</b>	
<i>% sul Tot Regione</i>	6,2%		
<b>Totale Provincia</b>	<b>434.354</b>		

Articolando i codici esenzione in base alla tipologia, emerge che:

- **4.199 assistiti** hanno almeno un **codice esenzione per invalidità** (codice "Cnn", "Gnn", "Lnn", "Nnn", "Snn", "Vnn");
- **15.509 assistiti** hanno almeno 1 **codice esenzione per patologia**, di cui 7.871 femmine e 7.638 maschi. **Il 40%** di questi assistiti ha **2 o più codici esenzione** per patologia. Considerando solo i codici esenzione per le 3 principali patologie croniche, **diabete mellito, scompenso cardiaco e BPCO si contano rispettivamente 4.626, 81 e 138 assistiti**;
- **2.049 assistiti** hanno il **codice esenzione "048 - soggetti affetti da patologie neoplastiche maligne"**, di cui 943 maschi e 1.106 femmine. Non sono presenti informazioni relative alla tipologia di patologia neoplastica maligna;
- **527 assistiti** hanno un **codice esenzione per malattia rara**, di cui 304 femmine e 223 maschi e **84 assistiti hanno meno di 25 anni**. I codici più ricorrenti sono per **"sprue celiaca"** e **"difetti ereditari della coagulazione"**. 9 assistiti hanno 2 diversi codici esenzione per malattia rara;
- **85 assistiti** hanno un codice esenzione in quanto **in attesa o sottoposti a trapianto**, di cui 27 femmine e 58 maschi;
- tra gli altri, vi sono **4 assistiti** con codice esenzione per **donatori d'organo**, **13 assistiti** con codice esenzione **"011 - demenze"**, **25 assistiti** con codice esenzione **"F02 - prestazioni per minori affidati"** e **51 assistiti** con codice esenzione **"014 - dipendenze"**.

## I SERVIZI DEL TERRITORIO E PROIEZIONE CON PNRR

Nel distretto, sulla base delle informazioni rilevate dai CRIL e dai flussi di attività delle prestazioni di specialistica ambulatoriale, sono presenti i servizi indicati nella figura. Nella mappa vengono inoltre indicate le 3 nuove case della Comunità che andranno ad essere implementate nel distretto. Si tratta di una casa di Comunità hub, che sarà locata a Carini, e di due case della Comunità spoke, una presso il Comune di Capaci e una presso il Comune di Cinisi. Le ultime due dovranno essere messe in funzione entro il 2022.





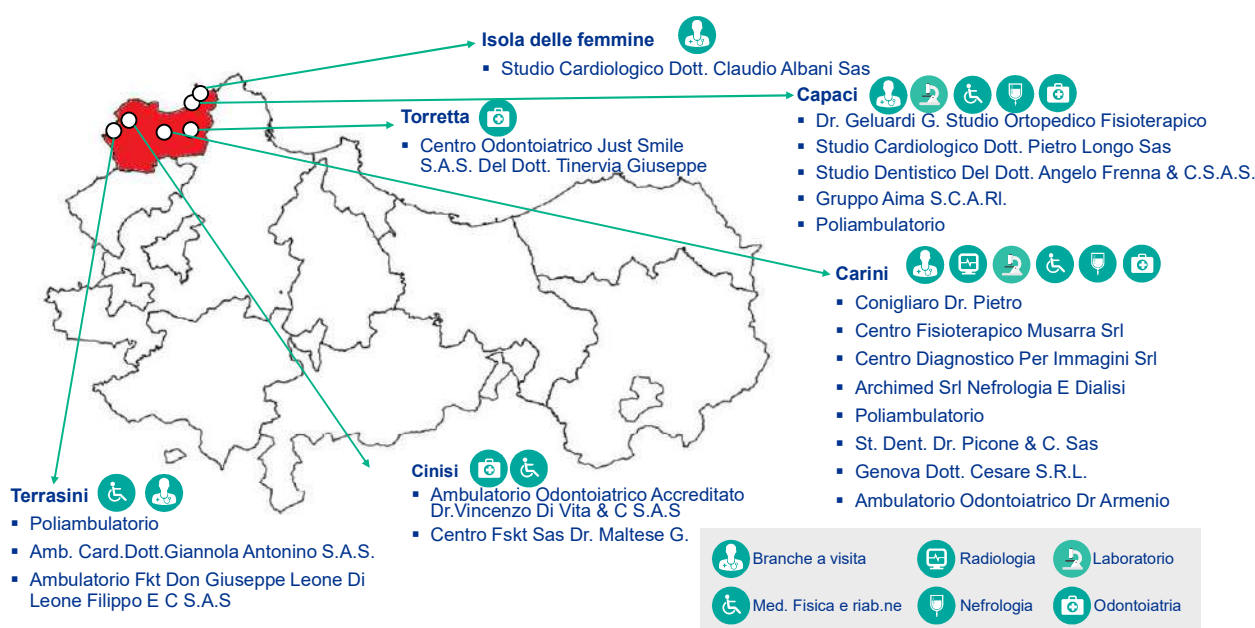
#### LE STRUTTURE DELL'OFFERTA DI PRESTAZIONI DI SPECIALISTICA AMBULATORIALE

Dall'analisi dei flussi di attività C e M relativi alle prestazioni di specialistica ambulatoriale, si rilevano le seguenti strutture di offerta:

- Comune di Carini:
  - Poliambulatorio Carini: eroga prestazioni afferenti alle branche a visita, a nefrologia, laboratorio analisi, radiologia, odontoiatria e medicina fisica e riabilitazione;
  - Studio Dentistico Dr. Picone & C. Sas: struttura privata convenzionata che eroga prestazioni afferenti alla branca odontoiatria;
  - Ambulatorio Odontoiatrico Dr. Armenio: struttura privata convenzionata che eroga prestazioni afferenti alla branca odontoiatria;
  - Genova Dott. Cesare S.R.L: struttura privata convenzionata che eroga prestazioni afferenti alla branca odontoiatria;
  - Centro Fisioterapico Musarra Srl: struttura privata convenzionata che eroga prestazioni afferenti alla branca medicina fisica e riabilitazione;
  - Archimed Srl Nefrologia E Dialisi: struttura privata convenzionata che eroga prestazioni afferenti alla branca nefrologia;
  - Conigliaro Dr. Pietro: struttura privata convenzionata che eroga prestazioni afferenti alle branche a visita;
  - Centro Diagnostico Per Immagini Srl: struttura privata convenzionata che eroga prestazioni afferenti alla branca radiologia.
- Comune di Capaci:
  - Poliambulatorio Capaci: eroga prestazioni afferenti alla branca nefrologia;
  - Dr. Geluardi G. Studio Ortopedico Fisioterapico: struttura privata convenzionata che eroga prestazioni afferenti alle branche a visita e a medicina fisica e riabilitazione;
  - Studio Cardiologico Dott. Pietro Longo Sas: struttura privata convenzionata che eroga prestazioni afferenti alle branche a visita;
  - Gruppo Aima S.C.A.Rl: struttura privata convenzionata che eroga prestazioni afferenti alla branca laboratorio analisi;
  - Studio Dentistico Del Dott. Angelo Frenna & C. S.A.S: struttura privata convenzionata che eroga prestazioni afferenti alla branca odontoiatria.
- Comune di Isola delle Femmine:



- Studio Cardiologico Dott. Claudio Albani Sas: struttura privata convenzionata che eroga prestazioni afferenti alle branche a visita.
- Comune di Torretta:
  - Centro Odontoiatrico Just Smile S.A.S. Del Dott. Tinervia Giuseppe: struttura privata convenzionata che eroga prestazioni afferenti alla branca odontoiatria.
- Comune di Cinisi:
  - Ambulatorio Odontoiatrico Accreditato Dr. Vincenzo Di Vita & C. S.A.S: struttura privata convenzionata che eroga prestazioni afferenti alla branca odontoiatria;
  - Centro Fskt Sas Dr. Maltese G: struttura privata convenzionata che eroga prestazioni afferenti alla branca medicina fisica e riabilitazione.
- Comune di Terrasini:
  - Poliambulatorio Terrasini: eroga prestazioni afferenti alle branche a visita;
  - Ambulatorio Fkt Don Giuseppe Leone Di Leone Filippo E C. S.A.S: struttura privata convenzionata che eroga prestazioni afferenti alla branca medicina fisica e riabilitazione;
  - Ambulatorio Cardiologico Dott. Giannola Antonino S.A.S: struttura privata convenzionata che eroga prestazioni afferenti alle branche a visita.



## ANALISI ASSISTENZA DOMICILIARE

La seguente analisi è stata ricavata dall'elaborazione dei dati di cui al flusso SIAD dell'ASP Palermo al 2020.

Nel distretto di Carini nell'anno in esame sono stati presi in carico 975 assistiti, che corrispondono a circa **1,1% della popolazione residente**.

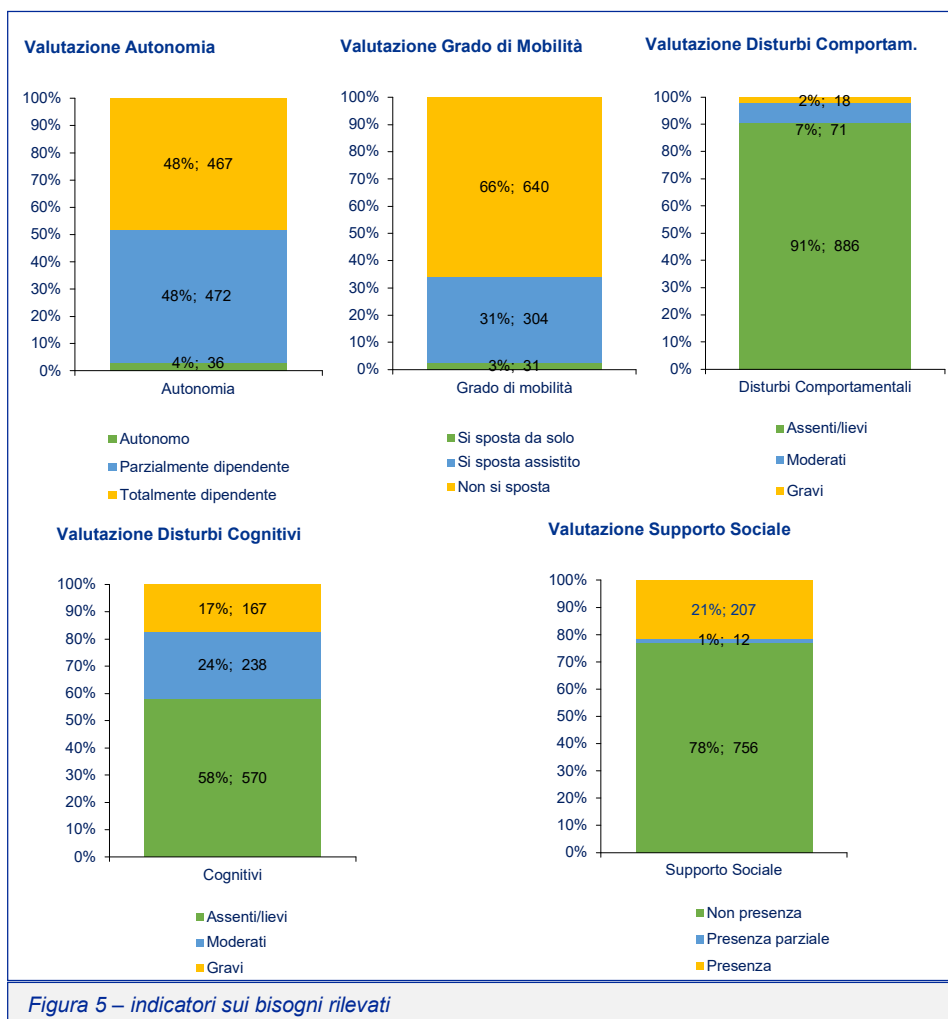
Con riferimento alla **patologia** prevalente che sottende alla presa in carico (tabella di fianco), si rileva che le principali problematiche riscontrate sono **"ulcerazione cronica della cute"**, seguito da **"patologie dei muscoli, dei legamenti e delle fasce"** e **"frattura del collo del femore"**. Complessivamente si rilevano **86 diverse diagnosi**.

Diagnosi	N.assistiti
Ulcerazione cronica della cute	210
Patologie dei muscoli, dei legamenti e delle fasce	103
Frattura del collo del femore	87
Organo o tessuto sostituito con altri mezzi	60
Sintomi relativi all'apparato urinario	57
Anemia aplastica e altre sindromi da insufficienza midollare	39
Emiplegia e emiparesi	36
Tumori maligni della trachea, dei bronchi e dei polmoni	27
Altro (77 diagnosi)	356
<b>Totale</b>	<b>975</b>

In media gli assistiti a domicilio hanno circa **75 anni** e per il **53% sono donne**. Analizzando i principali bisogni riscontrati si rileva che:

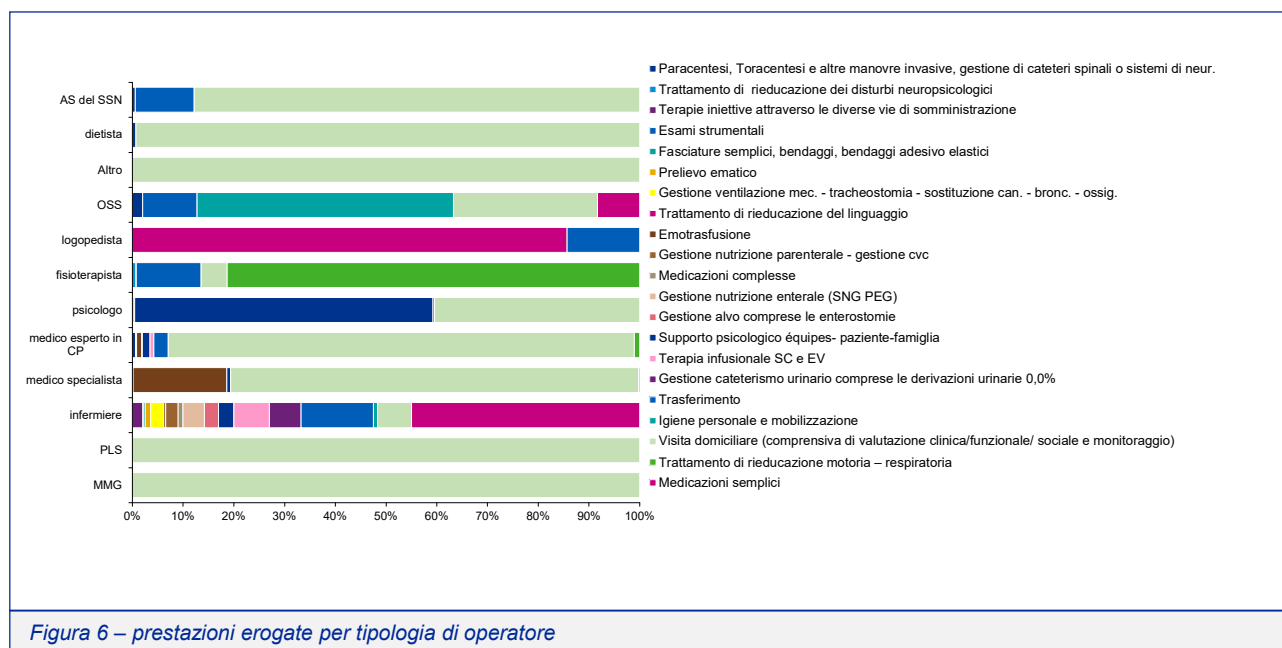
- il **48%** degli assistiti è **parzialmente autonomo** ed il **48% non è autonomo**;
- circa **4 assistito su 5** presenta **assenza**, totale o parziale di **supporto sociale**;
- **2 assistiti su 3** non si spostano, mentre circa **1 su 3** ha bisogno di assistenza;

- circa 4 assistiti su 10 presentano disturbi cognitivi e 1 su 10 presenta disturbi comportamentali.



Circa il **80%** degli accessi è fatto da un **infermiere** o da un **fisioterapista** (rispettivamente il 50% ed il 28%). Le prestazioni più frequentemente erogate sono:

- **Trattamento di rieducazione motoria – respiratoria** (24% del totale prestazioni);
- **Medicazioni semplici** (lesioni cutanee da pressione, vascolari, neoplastiche, post-chirurgiche, post attiniche, cavo orale ecc.) (23% del totale prestazioni);
- **Visita domiciliare** (comprensiva di valutazione clinica/funzionale/ sociale e monitoraggio) (16% del totale prestazioni);
- **Trasferimento** (12% del totale prestazioni);
- **Igiene personale e mobilizzazione** (6% del totale prestazioni).



Inoltre, rispetto agli assistiti a domicilio si segnala che:

- **311 assistiti** hanno almeno un **codice esenzione per patologia**, di cui il **52% ne ha più di 1**. I codici esenzione più ricorrenti sono ipertensione, diabete mellito e affezioni del sistema circolatorio;
- **53 assistiti** hanno il codice esenzione **“048 - soggetti affetti da patologie neoplastiche maligne”**;
- **9 assistiti** hanno un codice esenzione per **malattia rara**.

## 2.1 FOCUS COMUNE DI CAPACI

### IL TERRITORIO

Il comune di Capaci ha una popolazione di 11.262 abitanti, di cui la **popolazione over 65** rappresenta il **20% del totale**. La popolazione under 14 è pari a 1.777 e rappresenta il 16% del totale.

I **P.O. più vicini** sono il Cervello e Villa Sofia, a **Palermo**, distanti circa 10 minuti in auto.

Tra i comuni che distano meno di 20 minuti di auto da Capaci in cui sono presenti erogatori di prestazioni di specialistica ambulatoriale, si segnalano Isola delle Femmine (tempo guida circa 3 minuti), Torretta (tempo guida circa 8 minuti), Carini (tempo guida circa 8 minuti), Cinisi (tempo guida circa 11 minuti), Palermo (tempo guida circa 11 minuti), Terrasini (tempo guida circa 15 minuti), Monreale (tempo guida circa 17 minuti) e Montelepre (tempo guida circa 20 minuti). Tra questi, soltanto Carini, Palermo e Terrasini ospitano strutture pubbliche.

In particolare, Capaci risulta il comune più prossimo in cui insistono strutture di offerta dell’ASP rispetto ad Isola della Femmine e a Torretta, dove sono presenti soltanto privati convenzionati (rispettivamente uno studio cardiologico ed uno odontoiatrico).

Popolazione Capaci (al 1° Gennaio 2022)		
Classi d'età	Valori assoluti	Valori %
0 anni	114	1%
01-04 anni	453	4%
05-14 anni	1.210	11%
15-24 anni	1.230	11%
25-44 anni	2.781	25%
45-64 anni	3.189	28%
65-74 anni	1.274	11%
75-84 anni	756	7%
85+ anni	255	2%
<b>Totale</b>	<b>11.262</b>	<b>100%</b>

### DOMANDA E OFFERTA DI SPECIALISTICA AMBULATORIALE

Nel comune è presente un **poliambulatorio** che, nel biennio analizzato ('19-'20), eroga prestazioni afferenti alla sola branca di **nefrologia**. Sono inoltre presenti **4 privati convenzionati**, che offrono prestazioni delle branche di **odontoiatria, cardiologia, medicina fisica e riabilitazione e laboratorio**.

Le branche che, in termini di quantità, caratterizzano maggiormente la domanda soddisfatta dei residenti del comune sono: medicina fisica e riabilitazione (29%), odontostomatologia (19%), cardiologia (12%) e radiologia (10%).

Si evidenzia che gli abitanti di Capaci per usufruire di una prestazione afferente a qualsiasi branca percorrono, in media, non più di 15 minuti in auto.

Complessivamente, il **64% della domanda** è **soddisfatto** da strutture locate **nel distretto**, principalmente presso i comuni di **Capaci** (42%) e **Carini** (17%).

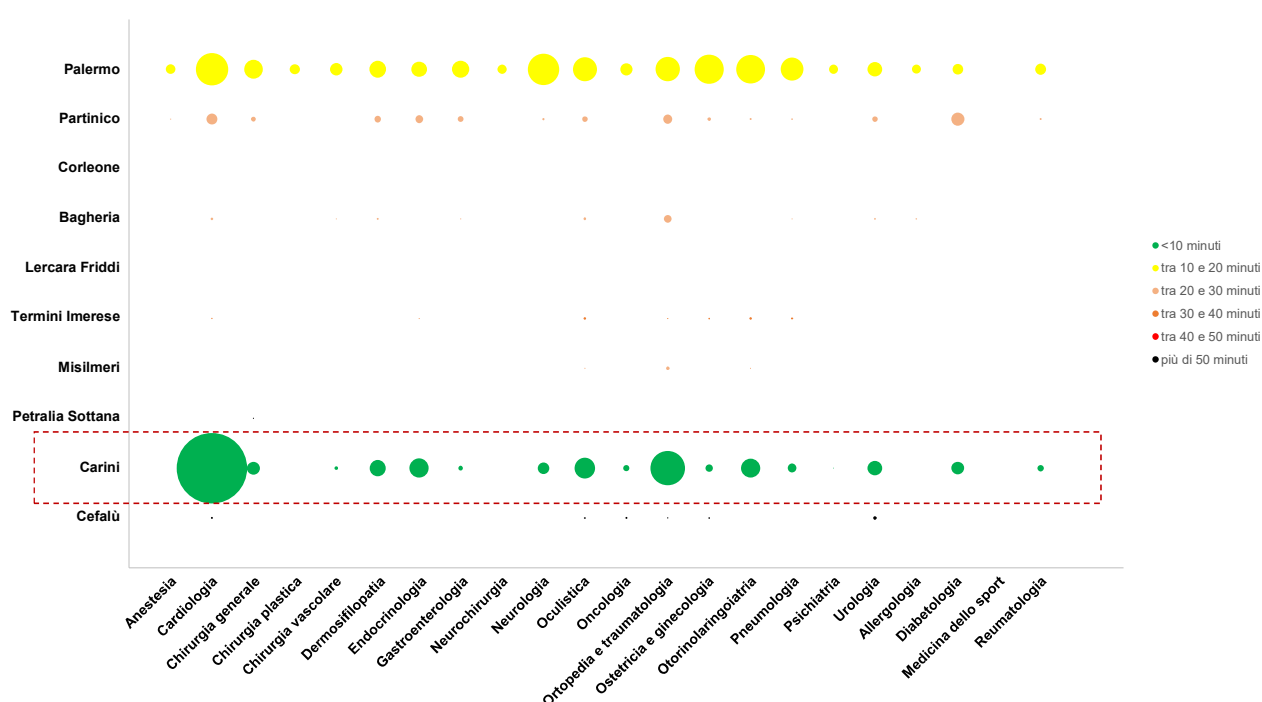
Emerge una **mobilità significativa** (superiore al 40%) per le prestazioni afferenti a **tutte le branche, tranne** quelle di **medicina fisica e riabilitazione** (13%), **cardiologia** (19%), **odontostomatologia** (9%) e **ortopedia** (39%), le quali sono tutte **erogate nel comune di Capaci**. Soltanto queste 4 branche spiegano circa il 75% della domanda, mentre a livello distrettuale le prime tre (escludendo quindi ortopedia) spiegano circa il 80% dell'offerta del distretto.

In generale, la **mobilità fuori distretto si concentra verso** il Comune di **Palermo**, il quale spiega da solo il 32% della domanda.

## MOBILITÀ BRANCHE A VISITA

Le **branche a visita** rappresentano circa il **33% della domanda totale** di prestazioni sanitarie.

Il grafico a bolle sottostante mostra, per ogni branca, il distretto presso il quale vengono erogate le prestazioni. L'ampiezza della bolla indica la numerosità delle prestazioni mentre il colore individua il tempo guida medio necessario per raggiungere il comune in cui sono ubicate le strutture che erogano le prestazioni.



In generale, circa il 50% delle prestazioni è erogato da strutture che insistono nello stesso distretto del comune di Capaci (distretto di Carini). In media, il tempo guida necessario per raggiungere i punti di offerta del distretto è inferiore ai 10 minuti.

Tra i **distretti** maggiormente **attraenti** si segnala **Palermo**, il quale raccoglie circa il 45% delle prestazioni. Il tempo guida medio necessario per raggiungere le strutture ubicate nel distretto di Palermo è compreso tra 10 e 20 minuti.

Considerando le **single branche**, la **mobilità** risulta significativa, anche in relazione al tempo guida, per le prestazioni di **neurologia**, **gastroenterologia**, **ostetricia**, **otorinolaringoiatria**, **pneumologia** e **diabetologia**, le quali sono prevalentemente erogate presso le strutture ubicate nel distretto di Palermo, mentre per diabetologia si segnala una mobilità significativa anche verso Partinico.

Con riferimento alle **strutture** della provincia che spiegano la **mobilità** relativa alle branche a visita, le 6 principali sono il P.O. Cervello (25%), il P.O. Villa Sofia (14%), il Policlinico di Palermo (9%), il Civico di Palermo (6%), il PTA Albanese (5%) e il Poliambulatorio Palermo-Centro (5%).

Inoltre, si evidenzia che il **Cervello** soddisfa il **13% della domanda totale** di branche a visita.

Denominazione	Distretto	N prestazioni	% domanda	% mobilità	Tempo guida (min.)
P.O. V. Cervello	Palermo	2.162	13%	25%	11
P.O. Villa Sofia	Palermo	1.221	7%	14%	11
Az. Osp. Univ. Paolo Giaccone	Palermo	726	4%	9%	11
Ospedale Civico	Palermo	537	3%	6%	11
P.T.A. E. Albanese	Palermo	448	3%	5%	11
Poliambulatorio Pa - Centro	Palermo	429	3%	5%	11

## 2.2 FOCUS COMUNE DI CINISI

### IL TERRITORIO

Il comune di Cinisi ha una popolazione di 11.846 abitanti, di cui la **popolazione over 65** rappresenta il **20% del totale**. La popolazione under 14 è pari a 1.773 e rappresenta il 15% del totale.

I **P.O. più vicini** sono il Civico di **Partinico**, distante circa 15 minuti in auto, il Cervello e Villa Sofia, a **Palermo**, distanti circa 20 minuti.

Tra i comuni che distano meno di 20 minuti di auto da Cinisi in cui sono presenti erogatori di prestazioni di specialistica ambulatoriale, si segnalano Terrasini (tempo guida circa 3 minuti), Carini (tempo guida circa 10 minuti), Capaci (tempo guida circa 11 minuti), Isola delle Femmine (tempo guida circa 12 minuti), Partinico (tempo guida circa 12 minuti), Borgetto (tempo guida circa 15 minuti), Balestrate (tempo guida circa 15 minuti), Torretta (tempo guida circa 15 minuti), Montelepre (tempo guida circa 16 minuti) e Palermo (tempo guida circa 20 minuti). Tra questi, Terrasini, Carini, Capaci, Partinico e Palermo ospitano strutture pubbliche.

### Popolazione Cinisi (al 1° Gennaio 2022)

Classi d'età	Valori assoluti	Valori %
0 anni	92	1%
01-04 anni	418	4%
05-14 anni	1.263	11%
15-24 anni	1.370	12%
25-44 anni	2.771	23%
45-64 anni	3.512	30%
65-74 anni	1.325	11%
75-84 anni	787	7%
85+ anni	308	3%
<b>Totale</b>	<b>11.846</b>	<b>100%</b>

### DOMANDA E OFFERTA DI SPECIALISTICA AMBULATORIALE

Nel comune sono presenti **2 privati convenzionati**, eroganti prestazioni afferenti alle branche di **odontoiatria e medicina fisica e riabilitazione**.

Le branche che, in termini di quantità, caratterizzano maggiormente la domanda soddisfatta dei residenti del comune sono: medicina fisica e riabilitazione (40%), odontostomatologia (11%), radiologia (11%) e cardiologia (9%).

Si evidenzia che gli abitanti di Cinisi per usufruire di una prestazione afferente a qualsiasi branca percorrono, in media, tra i 5 e i 25 minuti in auto.

Complessivamente, il **58% della domanda è soddisfatto** da strutture locate **nel distretto**, principalmente presso i comuni di **Cinisi (43%), Carini (8%) e Terrasini (6%)**.

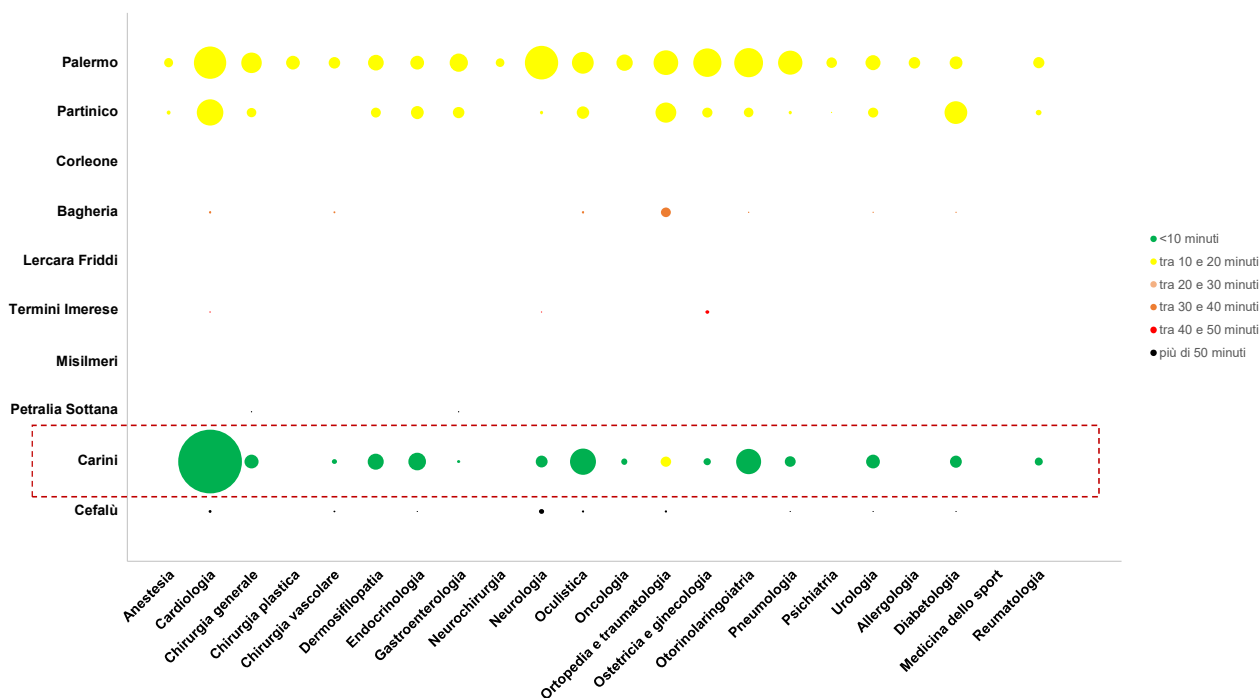
In particolare, emerge una **mobilità significativa** (superiore al 40%) per le prestazioni afferenti a **tutte le branche, tranne** quelle di **medicina fisica e riabilitazione (16%), odontostomatologia (9%),** entrambe **erogate nel comune di Cinisi, e cardiologia (31%),** erogata nei comuni più prossimi del distretto. Soltanto queste 3 branche spiegano il 60% della domanda.

In generale, la **mobilità fuori distretto si concentra verso** i Comuni di **Palermo e di Partinico**, i quali spiegano, rispettivamente, il 30% e il 11% della domanda.

### MOBILITÀ BRANCHE A VISITA

Le **branche a visita** rappresentano circa il **30% della domanda totale** di prestazioni sanitarie.

Il grafico a bolle sottostante mostra, per ogni branca, il distretto presso il quale vengono erogate le prestazioni. L'ampiezza della bolla indica la numerosità delle prestazioni mentre il colore individua il tempo guida medio necessario per raggiungere il comune in cui sono ubicate le strutture che erogano le prestazioni.



In generale, circa il 40% delle prestazioni è erogato da strutture che insistono nello stesso distretto del comune di Cinisi (distretto di Carini). In media, il tempo guida necessario per raggiungere i punti di offerta del distretto è inferiore a 10 minuti, tranne che per ortopedia per la quale il tempo guida è di poco superiore.

Tra i **distretti** maggiormente **attraenti** si segnalano **Palermo** e **Partinico**, i quali raccolgono, rispettivamente, circa il 45% e il 15% delle prestazioni. Il tempo guida medio necessario è compreso tra 10 e 20 minuti per entrambi i distretti.

Considerando le **singole branche**, la **mobilità** risulta significativa, anche in relazione al tempo guida, per le prestazioni di **neurologia**, **dermosifilopatia**, **pneumologia**, **ortopedia**, **otorinolaringoiatria**, **diabetologia** e **gastroenterologia**, le quali sono prevalentemente erogate presso le strutture ubicate nel distretto di Palermo, mentre per diabetologia e ortopedia si segnala una mobilità significativa anche verso Partinico.

Con riferimento alle **strutture** della provincia che spiegano la **mobilità** relativa alle branche a visita, le 6 principali sono il P.O. Cervello (18%), il Civico di Partinico (14%), il P.O. Villa Sofia (10%), il Policlinico di Palermo (10%), il Poliambulatorio di Partinico (7%) e il Civico di Palermo (5%).

Inoltre, si evidenzia che il **Cervello** soddisfa il **11% della domanda totale** di branche a visita.

Denominazione	Distretto	N prestazioni	% domanda	% mobilità	Tempo guida (min.)
P.O. V. Cervello	Palermo	1.079	11%	18%	18
P.O. Civico Partinico	Partinico	833	8%	14%	12
P.O. Villa Sofia	Palermo	632	6%	10%	18
Az. Osp. Univ. Paolo Giaccone	Palermo	593	6%	10%	18
Poliambulatorio - Partinico	Partinico	409	4%	7%	12
Ospedale Civico	Palermo	328	3%	5%	18

## DISTRETTO 35 – PETRALIA SOTTANA

### IL DISTRETTO

Il distretto di Petralia Sottana presenta una popolazione di 24.325 abitanti (circa il 2% della provincia), con una percentuale di **popolazione anziana** del **30,5%** ed una **popolazione under 18** del **12,3%**. In generale, l'età media è di 50 anni, dove il Comune "più giovane" è quello di Castellana Sicula (età media di 48 anni) e quello "più anziano" è il Comune di Blufi (età media di 52 anni).

Analizzando le singole fasce che in base alla normativa vigente sono destinatarie di programmi di screening si segnala che:

- **3.476 donne** con età target (compresa tra 50 e 69 anni) per lo **screening mammografico**;
- **6.219 donne** con età target (compresa tra 25 e 64 anni) per **pap test e Hpv Test**;
- **7.232** tra uomini e donne con età target (compresa tra 50 e 69 anni) per lo **screening del carcinoma colon retto**.

Il distretto insiste su un territorio avente una **superficie di 839 km<sup>2</sup>** e una densità di popolazione di 29 ab./km<sup>2</sup>. Complessivamente nel distretto vi sono 10 Comuni e quello di Gangi è quello con più residenti.

Comune	Abitanti	di cui >65 anni	di cui <18 anni	Superficie (km <sup>2</sup> )	Densità (ab./km <sup>2</sup> )
Alimena	1.808	572	218	59,70	30,29
Blufi	919	312	99	21,98	41,81
Bompietro	1.250	410	130	42,41	29,47
Castellana Sicula	3.101	877	418	73,20	42,37
Gangi	6.285	1.905	849	127,46	49,31
Geraci Siculo	1.768	524	207	113,35	15,60
Petralia Soprana	3.046	885	397	56,10	54,29
Petralia Sottana	2.505	769	274	178,34	14,05
Polizzi Generosa	3.016	975	309	134,66	22,40
Scillato	627	191	85	31,70	19,78
<b>Totale</b>	<b>24.325</b>	<b>7.420</b>	<b>2.986</b>	<b>838,90</b>	<b>29,00</b>

### DOMANDA E OFFERTA SOCIALE

Sulla base delle informazioni fornite dal Comune capofila del distretto, Petralia Sottana (nota prot. n. 5855 del 24/05/2022) nel distretto sono promossi interventi di prevenzione in ambito di abbandono scolastico (presso i Comuni di Petralia Sottana e Castellana Sicula), violenza di genere (presso i Comuni di Petralia Soprana, Polizzi Generosa, Gangi, Geraci Siculo e Castellana Sicula), interventi abitativi (presso i Comuni di Petralia Sottana, Petralia Soprana, Polizzi Generosa, Gangi, Bompietro e Castellana Sicula), salute mentale (presso i Comuni di Petralia Sottana, Petralia Soprana, Polizzi Generosa, Gangi, Bompietro, Blufi e Castellana Sicula), accoglienza migranti (presso il Comune di Geraci Siculo) e tutela minori (SED in tutti i Comuni). Inoltre, sono presenti 3 assistenti sociali di ruolo (1 a Gangi, 1 a Petralia Soprana e 1 a Petralia Sottana), 14 farmacie e 25 palestre/luoghi per svolgere attività fisica, distribuiti sul territorio distrettuale.

Sulla base delle informazioni riportate nella relazione sociale di cui all'ultimo Piano di Zona disponibile, relativo al biennio 2019/2020, del distretto di Petralia Sottana, di seguito si riportano gli indicatori della domanda sociale del distretto e le strutture e i servizi offerti per soddisfare tale domanda, suddivisi per ogni area sociale d'intervento.

#### AREA POVERTÀ

Nel 2018 si segnalano 138 richieste di assistenza economica e 6 richieste di sostegno abitativo, mentre c'è 1 sola persona senza fissa dimora. Complessivamente, si segnalano 245 soggetti in condizioni di povertà e disagio economico, equivalenti all'1% della popolazione residente.

Tra i servizi territoriali offerti nel distretto rientrano i segretariati sociali che hanno sede nei Comuni del distretto.

#### AREA ANZIANI

Nel 2018 si segnalano 2 richieste di ricovero presso strutture residenziali o semi-residenziali (Casa di Riposo, RSA, Comunità alloggio, ecc.) e 147 richieste di interventi a carattere domiciliare (97 SAD e 50 ADI).



Nel territorio del distretto sono presenti 9 strutture residenziali per anziani. Tra i servizi offerti dal distretto per soddisfare le esigenze della popolazione anziana rientrano il SAD (Servizio Assistenza Domiciliare), l'ADI (Assistenza Domiciliare Integrata), interventi finanziati con i Fondi P.A.C. (Piano di Azione e Coesione) e il Progetto Home Care Premium 2017.

#### AREA DIPENDENZE

Nel 2018 si segnalano 26 utenti in carico ai SERT (Servizi per le Tossicodipendenze), di cui 24 maschi e 2 femmine. Almeno la metà di questi soggetti ha più di una tipologia di dipendenze, infatti il 50% presenta dipendenza da sostanze stupefacenti e il 80% da alcool.

Nel distretto non sono presenti strutture terapeutiche per soggetti affetti da dipendenze, mentre i SERT di riferimento per i residenti del distretto sono quelli di Nicosia e Termini Imerese.

#### AREA DISABILI

Nel 2018 si segnalano 16 richieste di ricovero presso strutture residenziali o semi-residenziali, 20 richieste interventi a carattere domiciliare, mentre il numero di alunni disabili iscritti nelle scuole del distretto è di 15.

Sul territorio del Distretto insistono 3 Comunità Alloggio e 1 gruppo appartamento per disabili. Tra i servizi erogati nel distretto rientra il servizio di inserimento lavorativo per disabili psichici, che nel 2018 ha avuto in carico 20 soggetti.

#### AREA IMMIGRATI

Nel 2018 si segnalano 359 stranieri nel distretto, di cui 130 maschi e 229 femmine, con un'incidenza sulla popolazione del 1,5%. Circa il 13% della popolazione straniera è composta da minori.

Nel distretto sono presenti 2 strutture di accoglienza per stranieri ed è attivo il FAMI (Fondo asilo migrazione e integrazione).

#### AREA MINORI FAMIGLIA

Nel 2018 i minori a carico dei servizi sociali sono 25, mentre riguardo l'abbandono delle scuole dell'obbligo si segnala 1 solo caso.

Per quanto riguarda le strutture presenti nel distretto, si segnalano 3 Comunità alloggio per minori, tutte ubicate nel Comune di Geraci Siculo. Tra i servizi previsti per i soggetti minori rientrano quelli erogati dai 3 Consultori Familiari presenti nel distretto.

#### LE AZIONI DEL PIANO DI ZONA 2019/2020

Nella tabella seguente sono riportate le azioni previste dal Piano di Zona 2019/2020 del distretto di Petralia Sottana, finalizzate al soddisfacimento dei bisogni espressi dalla domanda sociale. Sono previste **12 azioni**, per un importo totale di N.D.

Aree d'intervento	Titolo azione	Descrizione	Importo
Anziani Disabili	Assistenza domiciliare	Servizio indirizzato a persone over 75 che necessitano di un sostegno di carattere organizzativo nelle attività di base della vita quotidiana.	N.D.
Anziani	Attività socializzante per Anziani	Azione rivolta alla popolazione attiva ed autosufficiente con una età superiore ai 60 anni. Le attività previste consistono nell'acquisto di abbonamenti unici validi per teatro e cinema da distribuire agli anziani del Distretto.	€ 20.000
Disabili	Metodo di riabilitazione globale a mezzo cavallo	Servizio di riabilitazione equestre indirizzato a soggetti con disabilità di varia entità, ma con un adeguato livello di autonomia, di età compresa tra i 3 e i 20 anni, che prevede come elementi la relazione terapeutica con il cavallo e "l'arte di guidarlo".	€ 20.000
Disabili	A cavallo insieme	Servizio di equitazione ricreativa indirizzato a 24 soggetti con disabilità di varia entità, per una durata di 6 mesi, che prevede il contatto con il cavallo utile a stimolare una serie di abilità intellettive quali la concentrazione, la memoria, la stabilità emotiva e la tranquillità.	€ 20.000
Minori-Famiglia	Campo estivo per minori "sport, cultura e benessere"	Realizzazione di un campo estivo per ragazzi di età compresa tra gli 8 e i 13 anni. Per una settimana verranno proposte discipline sportive, escursioni, attività manipolative, artistico-culturali e didattiche-ricreative.	€ 20.000



Aree d'intervento	Titolo azione	Descrizione	Importo
Minori-Famiglia	Giovani insieme	Azione indirizzata ai giovani di età compresa tra 15 e 29 anni. Ogni Comune del Distretto predisporrà apposito bando per la presentazione di idee progettuali riguardanti tematiche quali ambiente, eventi socio-ricreativi, rilancio di antichi mestieri.	N.D.
Minori-Famiglia	Interventi socioeducativi per minori in difficoltà: SED	Azione rivolta ai minori appartenenti a famiglie multiproblematiche e/o in situazioni di disagio scolastico/sociale. Le attività saranno svolte nelle ore pomeridiane e riguarderanno: - attività di facilitazione dei processi di apprendimento; - attività ludico-ricreativa; - discussioni guidate con i genitori dei bambini; - incontri di monitoraggio con gli insegnanti dei bambini.	N.D.
Disabili	Integrazione sociosanitaria 19 utenti in carico al servizio di salute mentale	Azione indirizzata a 19 soggetti, di età superiore ai 18 anni e residenti nel territorio del Distretto, presi in carico dal Servizio di Salute Mentale, idonei ad esercitare attività lavorativa, i quali saranno impiegati, per non più di 9 ore settimanali, in attività quali: Servizio di salvaguardia e manutenzione del verde pubblico; Collaborazione tecnico-manutentiva a supporto delle attività sociali, turistiche, culturali e ricreative; Vigilanza edifici pubblici.	N.D.
Dipendenze Povertà-Esclusione sociale	Integrazione sociosanitaria 14 utenti in carico al SERT	L'azione si rivolge a 14 soggetti in carico ai SERT, in stato di bisogno o a rischio di emarginazione sociale, i quali potranno essere utilizzati, in ambito del Comune di Residenza e per non più di 9 ore settimanali, in servizi quali: Vigilanza di immobili Comunali, Assistenza e servizi integrativi a favore di persone disabili e/o anziani, Manutenzione ordinaria di strutture Comunali e del verde pubblico.	N.D.
Anziani Disabili	Assistenza domiciliare integrata	Servizio rivolto a soggetti over 65 in condizione di non autosufficienza temporanea o protratta. Le prestazioni di natura socioassistenziale vanno erogate presso il domicilio del soggetto non-autosufficiente contestualmente alle prestazioni di natura sanitaria disposte a seguito di un piano d'intervento personalizzato (PAI).	€ 17.900,90
Servizio sociale professionale	Assistenza tecnica	Inserimento nel Gruppo Piano di una figura professionale con competenze in materia di gestione, rendicontazione, monitoraggio e valutazione degli interventi previsti nel Piano di Zona 2019/2020.	N.D.
Servizio sociale professionale	Istituzione ufficio piano per lavoro permanente distrettuale	Potenziamento della struttura dell'Ufficio Piano che sarà costituita dai referenti Assistenti Sociali segnalati dai nove Comuni del distretto, i quali saranno nominati, dal "Responsabile Unico del Procedimento" per l'attuazione di una o più Azioni previste dal Piano di Zona.	N.D.

## ANALISI CODICI ESENZIONE (CE)

Si rilevano **11.205 CE**, in prevalenza, **ipertensione senza e con danno d'organo e diabete mellito**, i quali rappresentano oltre il **50% del totale** dei CE.

Rispetto alla popolazione, l'incidenza degli assistiti con codice esenzione aumenta in relazione alla fascia d'età e si rileva che poco meno di **1 abitante over 65 su 2 ha 1 codice esenzione per patologia**. Rispetto alla Provincia, si rileva una maggiore incidenza degli assistiti con età compresa tra 65 e 74 anni e per gli over 85. Non si rilevano differenze in termini di genere.

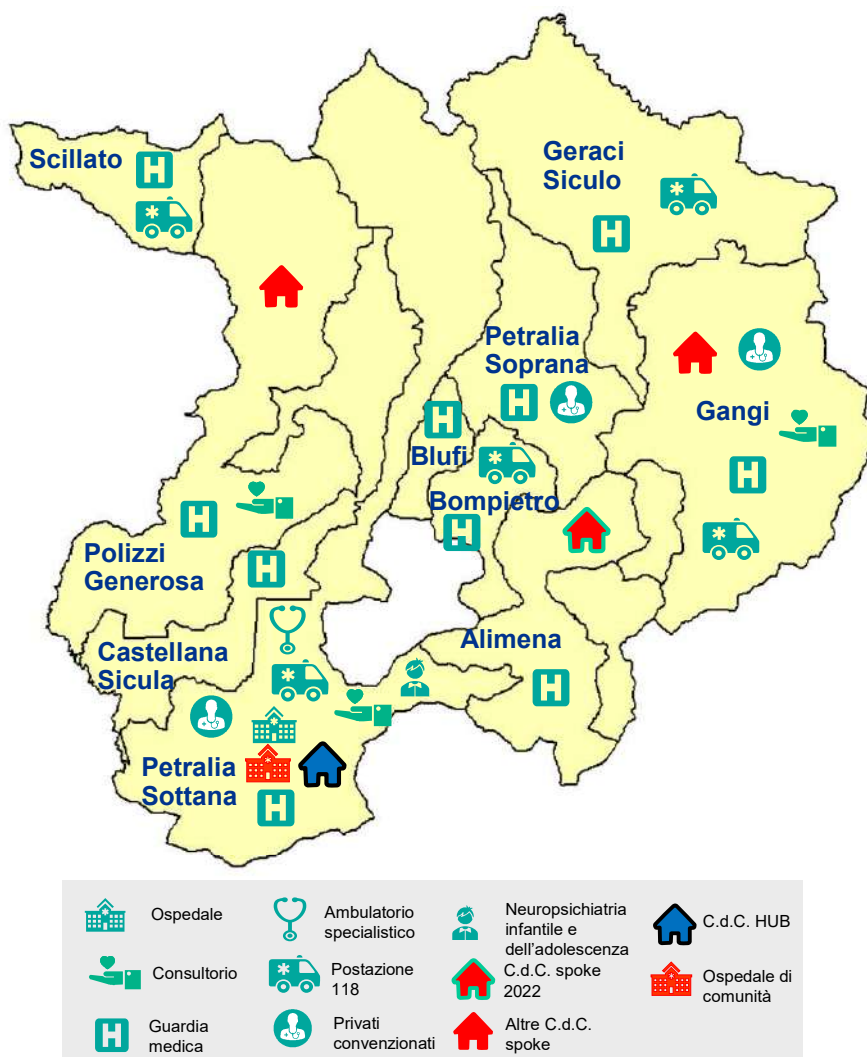
Articolando i codici esenzione in base alla tipologia, emerge che:

- **1.835 assistiti** hanno almeno un **codice esenzione per invalidità** (codice "Cnn", "Gnn", "Lnn", "Nnn", "Snn", "Vnn");
- **6.309 assistiti** hanno almeno **1 codice esenzione per patologia**, di cui 3.519 femmine e 2.790 maschi. **Poco meno della metà** di questi assistiti ha **2 o più codici esenzione per patologia**. Considerando solo i codici esenzione per le 3 principali patologie croniche, **diabete mellito, scompenso cardiaco e BPCO si contano rispettivamente 1.476, 34 e 51 assistiti**;
- **506 assistiti** hanno il **codice esenzione "048 - soggetti affetti da patologie neoplastiche maligne"**, di cui 263 maschi e 243 femmine. Non sono presenti informazioni relative alla tipologia di patologia neoplastica maligna;
- **115 assistiti** hanno un **codice esenzione per malattia rara**, di cui 51 femmine e 64 maschi e **24 assistiti hanno meno di 25 anni**. Il codice più ricorrente è per "**cheratocono**". 6 assistiti hanno 2 diversi codici esenzione per malattia rara;
- **27 assistiti** hanno un codice esenzione in quanto **in attesa o sottoposti a trapianto**, di cui 10 femmine e 17 maschi;
- tra gli altri, vi sono **2 assistiti** con codice esenzione per **donatori d'organo**, **5 assistiti** con codice esenzione "**011 - demenze**", **12 assistiti** con codice esenzione "**F02 - prestazioni per minori affidati**" e **9 assistiti** con codice esenzione "**014 - dipendenze**".

Analisi per Classe Codice Esenzione da NAR			
Classe Codice Esenzione (CE)	N. esenzioni	% tot. Distr.	% cum
Ipertensione Arteriosa Con Danno D'Organo	2.201	19,6%	19,6%
Ipertensione Arteriosa (Senza Danno D'Organo)	2.018	18,0%	37,7%
Diabete Mellito	1.476	13,2%	50,8%
Affezioni Del Sistema Circolatorio (Escluso: 453.0	1.397	12,5%	63,3%
Ipotiroidismo Congenito, Ipotiroidismo Acquisito G	642	5,7%	69,0%
Ipercolesterolemia Familiare Omozigote E Eterozig	590	5,3%	74,3%
Soggetti Affetti Da Patologie Neoplastiche Malign	506	4,5%	78,8%
Asma	353	3,2%	82,0%
...	...	...	...
Altro (57 classi)	2.022	18,0%	100%
<b>Totale Distretto</b>	<b>11.205</b>	<b>100%</b>	
<i>% sul Tot Regione</i>	2,6%		
<b>Totale Provincia</b>	<b>434.354</b>		

## I SERVIZI DEL TERRITORIO E PROIEZIONE CON PNRR

Nel distretto, sulla base delle informazioni rilevate dai CRIL e dai flussi di attività delle prestazioni di specialistica ambulatoriale, sono presenti i servizi indicati nella figura. Nella mappa vengono inoltre indicate le 4 nuove case della Comunità che andranno ad essere implementate nel distretto. Si tratta di una casa di Comunità hub a Petralia Sottana e di tre case della Comunità spoke, una presso il Comune di Polizzi Generosa, una presso il Comune di Gangi ed una presso il Comune di Alimena, che dovrà essere messa in funzione entro il 2022.



#### LE STRUTTURE DELL'OFFERTA DI PRESTAZIONI DI SPECIALISTICA AMBULATORIALE

Dall'analisi dei flussi di attività C e M relativi alle prestazioni di specialistica ambulatoriale, si rilevano le seguenti strutture di offerta:

- Comune di Petralia Sottana:
  - PTA Petralia Sottana: eroga prestazioni afferenti alle branche a visita;
  - Ambulatorio del P.O Madonna dell'Alto: eroga prestazioni afferenti alle branche a visita, a laboratorio di analisi e a radiologia;
  - Ambulatorio Odontoiatrico Dott.ssa Nutricato Maria Grazia E C Sas: struttura privata convenzionata che eroga prestazioni afferenti alla branca odontoiatria.
- Comune di Gangi:
  - Lab Dr.Davide F.To Sgoi E C. S.A.S.: struttura privata convenzionata che eroga prestazioni afferenti alla branca laboratorio di analisi.
- Comune di Petralia Soprana:
  - Il Triangolo Della Salute Di Di Gangi L. E Sas.: struttura privata convenzionata che eroga prestazioni afferenti alla branca nefrologia;
  - Diaverum Italia S.R.L.: struttura privata convenzionata che eroga prestazioni afferenti alla branca medicina fisica e riabilitazione.



### ANALISI ASSISTENZA DOMICILIARE

La seguente analisi è stata ricavata dall'elaborazione dei dati di cui al flusso SIAD dell'ASP Palermo al 2020. Nel distretto di Petralia nell'anno in esame sono stati presi in carico 453 assistiti, che corrispondono a circa il **2% della popolazione residente**.

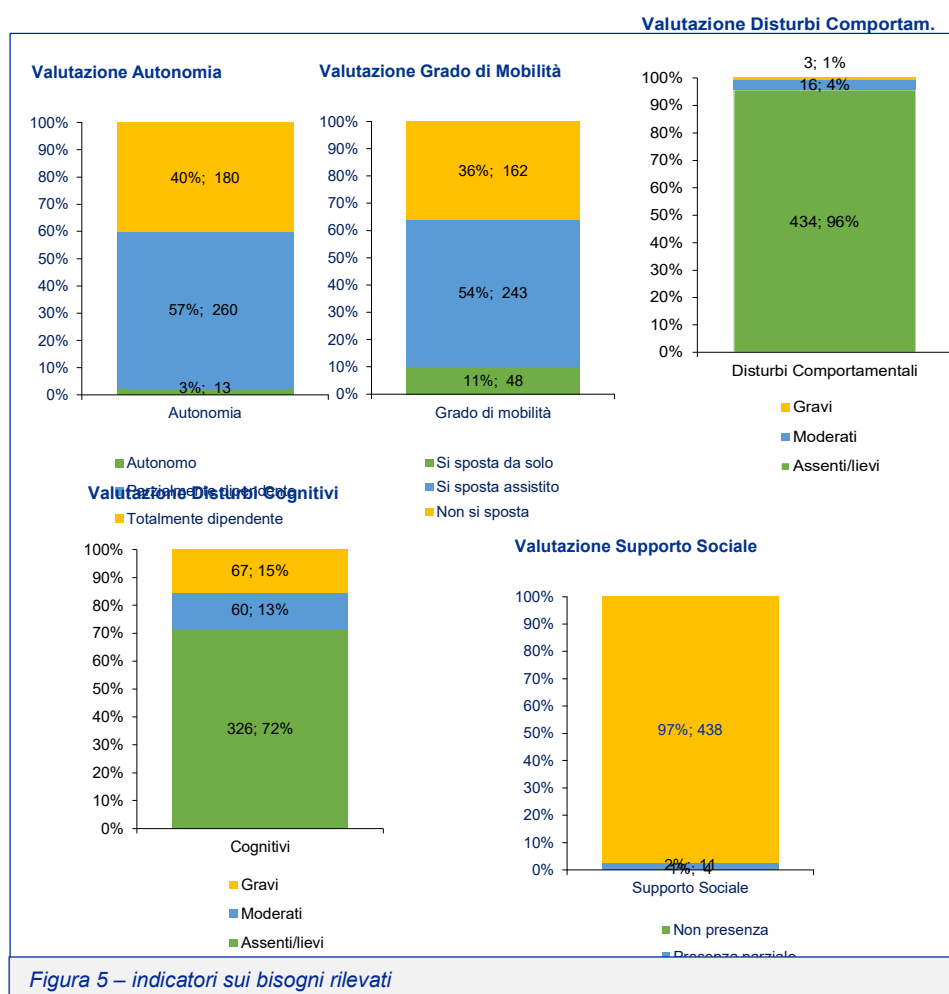
Con riferimento alla **patologia** prevalente che sottende alla presa in carico (tabella di fianco), si rileva che le principali problematiche riscontrate sono "**patologie dei muscoli, dei legamenti e delle fasce**", seguito da "**ulcerazione cronica della cute**" e "**postumi delle malattie cerebrovascolari**". Complessivamente si rilevano **64 diverse diagnosi**.

In media gli assistiti a domicilio hanno circa **78 anni** e per il **60% sono donne**. Analizzando i principali bisogni riscontrati si rileva che:

- il **60%** degli assistiti è **parzialmente autonomo** ed il **38%** **non è autonomo**;
- solo **3 assistiti su 100** presentano **assenza**, totale o parziale di **supporto sociale**;
- appena 1 assistito su 10** è in grado di **spostarsi in modo autonomo**;

Diagnosi	N.assistiti
Patologie dei muscoli, dei legamenti e delle fasce	72
Ulcerazione cronica della cute	54
Postumi delle malattie cerebrovascolari	49
Frattura del collo del femore	36
Organo o tessuto sostituito con altri mezzi	28
Altre anemie da carenza	24
Morbo di Parkinson	19
Tumori maligni della trachea, dei bronchi e dei polmoni	11
Altro (56 diagnosi)	160
<b>Totale</b>	<b>453</b>

- circa 3 assistiti su 10 hanno disturbi cognitivi e 1 su 20 presenta disturbi comportamentali.



Il 90% degli accessi è fatto da un infermiere o da un fisioterapista (rispettivamente il 55% ed il 32%). Le prestazioni più frequentemente erogate sono:

- **Trattamento di rieducazione motoria – respiratoria** (31% del totale prestazioni);
- **Medicazioni semplici** (lesioni cutanee da pressione, vascolari, neoplastiche, post-chirurgiche, post attiniche, cavo orale ecc.) (20% del totale prestazioni);
- **Visita domiciliare** (comprensiva di valutazione clinica/funzionale/ sociale e monitoraggio) (12% del totale prestazioni);
- **Trasferimento** (7%);
- **Gestione cateterismo urinario comprese le derivazioni urinarie** (6% del totale prestazioni).

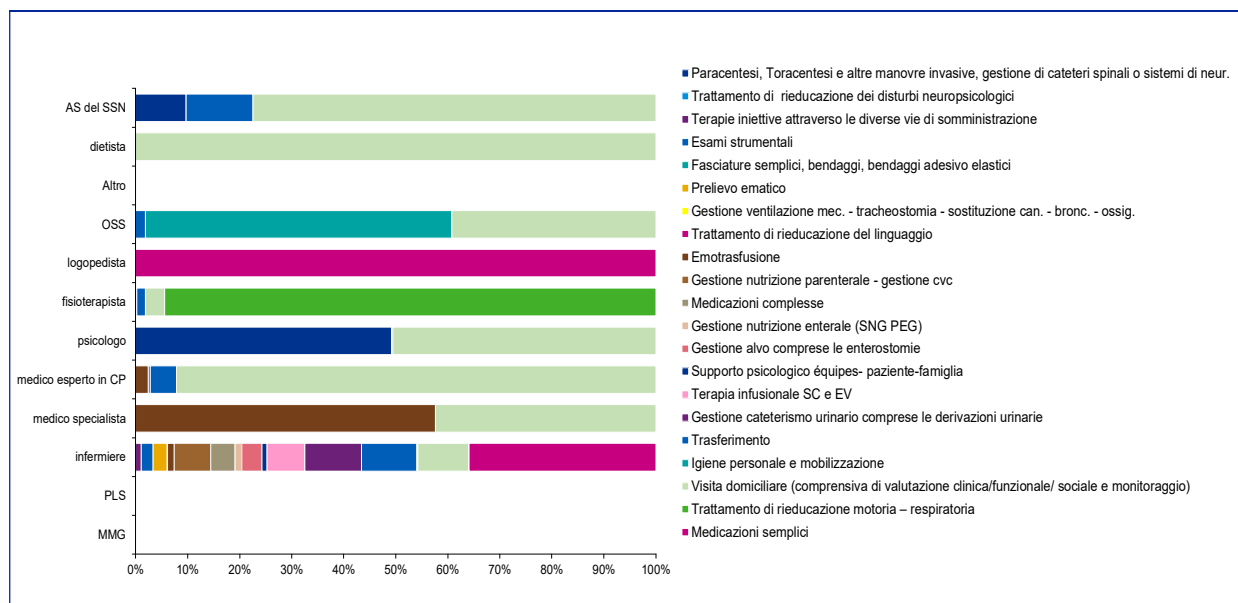


Figura 6 – prestazioni erogate per tipologia di operatore

Inoltre, rispetto agli assistiti a domicilio si segnala che:

- **152 assistiti** hanno almeno un **codice esenzione per patologia**, di cui il **56% ne ha più di 1**. I codici esenzione più ricorrenti sono ipertensione, diabete mellito e affezioni del sistema circolatorio;
- **14 assistiti** hanno il codice esenzione **“048 - soggetti affetti da patologie neoplastiche maligne”**;
- **3 assistiti** hanno un codice esenzione per **malattia rara**.

### 3.1 FOCUS COMUNE DI ALIMENA

#### IL TERRITORIO

Con riferimento al Comune di Alimena, si osserva una popolazione complessiva pari a **1.808 abitanti**, di cui il **32%** ha **più di 65 anni**. La popolazione under 14 è pari a 178 e rappresenta il 10% del totale.

**Il P.O. più vicino**, quello di **Petralia Sottana**, dista circa 20 minuti in auto. Tra i comuni che distano meno di 20 minuti di auto ed in cui sono presenti erogatori di prestazioni di specialistica ambulatoriale, si segnalano Petralia Soprana (tempo guida circa 17 minuti) e Petralia Sottana (tempo guida circa 20 minuti).

Tra i comuni della provincia di Palermo che sono maggiormente vicini al comune di Alimena si riportano: Bompietro (tempo guida circa 9 minuti), Blufi (tempo guida circa 12 minuti) e Resuttano (tempo guida circa 10 minuti), sebbene quest'ultimo afferisca all'ASP di Caltanissetta. **Rispetto a tali Comuni, Alimena rappresenterà il comune più prossimo in cui insistono strutture di offerta dell'ASP o strutture private convenzionate**, quando entrerà in funzione la Casa della Comunità spoke prevista.

Popolazione Alimena (al 1° Gennaio 2022)		
Classi d'età	Valori assoluti	Valori %
0 anni	14	1%
01-04 anni	50	3%
05-14 anni	114	6%
15-24 anni	171	9%
25-44 anni	361	20%
45-64 anni	526	29%
65-74 anni	258	14%
75-84 anni	206	11%
85+ anni	108	6%
<b>Totale</b>	<b>1.808</b>	<b>100%</b>

#### DOMANDA E OFFERTA DI SPECIALISTICA AMBULATORIALE

Nel comune non sono presenti strutture né pubbliche né private convenzionate.

Le branche che, in termini di quantità, caratterizzano maggiormente la domanda soddisfatta dei residenti del comune sono: medicina fisica e riabilitazione (17%), radiologia (14%), nefrologia (12%) e cardiologia (9%).

Complessivamente, il 71% della domanda complessiva è soddisfatta da strutture locate nel distretto, in particolare presso i comuni di **Petralia Sottana** (48%) e di **Petralia Soprana** (24%). Presso quest'ultimo è soddisfatta gran parte della domanda relativa alle branche di medicina fisica e riabilitazione e di nefrologia, le quali sono le uniche branche erogate a Petralia Soprana.

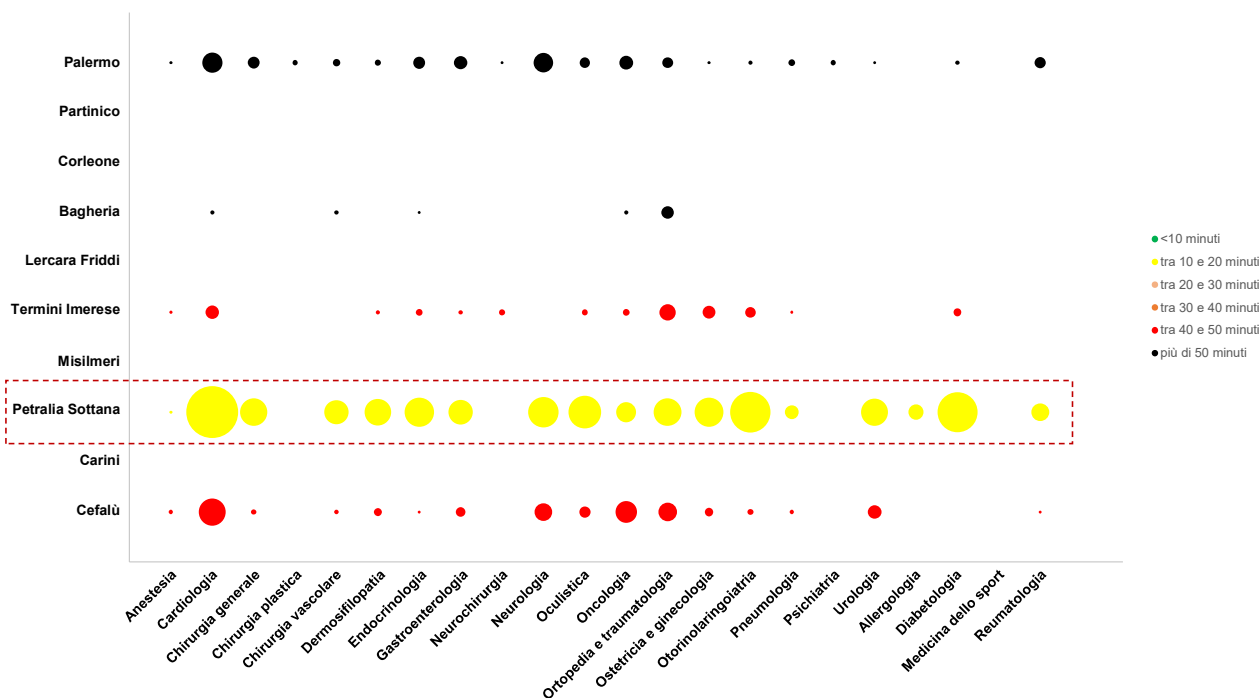
Tra le branche per le quali la **mobilità verso altri distretti** risulta rilevante figurano **neurologia** (49%), **cardiologia** (36%), **ortopedia** (56%), **radiologia** (43%) e **oculistica** (40%). Rispetto a tali branche, il tempo guida medio è pari a circa **30 minuti**, in linea con il tempo guida medio rilevato. In particolare, per ortopedia e neurologia gli assistiti residenti ad Aliminusa impiegano circa 5 minuti in più rispetto al tempo guida medio.

In generale, la **mobilità fuori distretto si concentra verso** i comuni di **Palermo** e **Cefalù**, i quali spiegano, rispettivamente, il 8% e il 7% della domanda totale.

#### MOBILITÀ BRANCHE A VISITA

Le **branche a visita** rappresentano circa il **43% della domanda totale** di prestazioni sanitarie.

Il grafico a bolle sottostante mostra, per ogni branca, il distretto presso il quale vengono erogate le prestazioni. L'ampiezza della bolla indica la numerosità delle prestazioni mentre il colore individua il tempo guida medio necessario per raggiungere il comune in cui sono ubicate le strutture che erogano le prestazioni.



In generale, la maggior parte delle prestazioni, circa il 66%, è erogata da strutture che insistono nello stesso distretto del comune di Alimena (distretto di Petralia Sottana). In media, il tempo guida necessario per raggiungere i punti di offerta del distretto è compreso tra 10 e 20 minuti.

Tra i **distretti** maggiormente **attrattivi** si segnalano **Cefalù** e **Palermo**, i quali raccolgono, rispettivamente, circa il 11% e il 9% delle prestazioni. Il tempo guida medio necessario è compreso tra 30 e 40 minuti per Cefalù ed è maggiore di 50 minuti per Palermo. Si evidenzia, inoltre, che circa il 10% delle prestazioni afferenti alle branche a visita è erogato fuori provincia.

Considerando le **singole branche**, la **mobilità** risulta significativa, anche in relazione al tempo guida, per le prestazioni di **ortopedia**, **oncologia** e **neurologia**, le quali sono prevalentemente erogate presso le strutture ubicate nel distretto di Cefalù. In particolare, per ortopedia e per neurologia si nota una mobilità significativa anche verso, rispettivamente, Termini Imerese e Palermo.

Con riferimento alle **strutture** che spiegano la **mobilità** relativa alle branche a visita, le 6 principali sono la Fondazione Giglio di Cefalù (29%), il P.O. di Enna (10%), il P.O. di Caltanissetta (8%), il Poliambulatorio di Termini Imerese (7%), il P.O. Villa Sofia di Palermo (6%) e il P.O. San Cimino di Termini Imerese (5%).

Inoltre, si evidenzia che il **Giglio** soddisfa il **10% della domanda totale** di branche a visita.

Denominazione	Distretto	N prestazioni	% domanda	% mobilità	Tempo guida (min.)
Fond.Ne Istituto Giglio	Cefalù	251	10%	29%	43
Poliambulatorio P. O. 'Umberto Ià <sup>o</sup> - Enna	Enna	84	3%	10%	33
Amb. P.O. Sant'Elia (Ex Ao)	Caltanissetta	70	3%	8%	30
Poliambulatorio - Termini I.	Termini Imerese	62	2%	7%	41
P.O. Villa Sofia	Palermo	49	2%	6%	61
Ambulatorio P.O. S. Cimino	Termini Imerese	46	2%	5%	41



## DISTRETTO 36 - MISILMERI

### IL DISTRETTO

Il distretto di Misilmeri presenta una popolazione di 54.480 abitanti (circa il 5% della provincia), con una percentuale di **popolazione anziana** del **21,2%** ed una **popolazione under 18** del **18,2%**. In generale, l'età media è di 43 anni, dove il Comune "più giovane" è quello di Misilmeri (età media di 41 anni) e quello "più anziano" è il Comune di Ciminna (età media di 47 anni).

Analizzando le singole fasce che in base alla normativa vigente sono destinatarie di programmi di screening si segnala che:

- **7.289 donne** con età target (compresa tra 50 e 69 anni) per lo **screening mammografico**;
- **14.545 donne** con età target (compresa tra 25 e 64 anni) per **pap test e Hpv Test**;
- **14.419** tra uomini e donne con età target (compresa tra 50 e 69 anni) per lo **screening del carcinoma colon retto**.

Il distretto insiste su un territorio avente una **superficie di 397 km<sup>2</sup>** e una densità di popolazione di 137 ab./km<sup>2</sup>. Complessivamente nel distretto vi sono 11 Comuni e quello di Misilmeri è quello con più residenti.

Comune	Abitanti	di cui >65 anni	di cui <18 anni	Superficie (km <sup>2</sup> )	Densità (ab./km <sup>2</sup> )
Baucina	1.842	490	308	24,47	75,27
Bolognetta	4.042	884	737	27,63	146,32
Campofelice di Fitalia	473	123	72	35,46	13,34
Cefalà Diana	995	226	162	9,06	109,83
Ciminna	3.485	990	507	56,42	61,77
Godrano	1.087	251	175	39,20	27,73
Marineo	6.287	1.445	1.035	33,22	189,24
Mezzojuso	2.713	683	426	49,25	55,08
Misilmeri	28.589	5.180	5.707	69,49	411,42
Ventimiglia di Sicilia	1.825	471	263	26,90	67,84
Villafraati	3.142	815	519	25,64	122,52
<b>Totale</b>	<b>54.480</b>	<b>11.558</b>	<b>9.911</b>	<b>396,74</b>	<b>137,32</b>

### DOMANDA E OFFERTA SOCIALE

Sulla base delle informazioni riportate nella relazione sociale di cui all'ultimo Piano di Zona disponibile, relativo al biennio 2019/2020, del distretto di Misilmeri, di seguito si riportano gli indicatori della domanda sociale del distretto e le strutture e i servizi offerti per soddisfare tale domanda, suddivisi per ogni area sociale d'intervento.

#### AREA DISABILI

Nel 2018 si segnalano 47 richieste di ricovero presso strutture residenziali o semi-residenziali, 77 richieste di interventi a carattere domiciliare, mentre il numero di alunni disabili iscritti nelle scuole del distretto è di 215.

Sul territorio del Distretto insistono 2 strutture residenziali (a Mezzojuso e a Villafraati) e una semiresidenziale (a Misilmeri) per disabili. Tra i servizi erogati dalle strutture dell'ASP del distretto ci sono il SAD, l'ADI, l'assistenza disabili a scuola, il servizio trasporto, la Neuropsichiatria Infantile e il Centro di Salute Mentale, il quale ha in carico 988 pazienti.

#### AREA IMMIGRATI

Nel 2018 si segnala che il numero di stranieri presenti nel distretto ha un'incidenza sulla popolazione dell'1,27%. Nel distretto sono presenti 5 strutture di accoglienza per migranti, 2 a Bolognetta, 1 a Godrano, 1 a Marineo e 1 a Villafraati.

## AREA MINORI E FAMIGLIA

Nel 2018 vi erano 250 minori presi in carico dai servizi sociali. In tale anno, inoltre, si rilevano 2 casi di abbandono delle scuole dell'obbligo e 4 casi di violenza sui minori.

Con riferimento all'offerta sociale presente nel territorio e relativa all'area in esame, si segnalano 6 Comunità alloggio per minori e 3 Centri di aggregazione. Tra i servizi previsti dall'ASP per i soggetti minori rientrano l'Educativa di Strada e i Consultori Familiari.

### LE AZIONI DEL PIANO DI ZONA 2019/2020

Nella tabella seguente sono riportate le azioni previste dal Piano di Zona 2019/2020 del distretto di Misilmeri, finalizzate al soddisfacimento dei bisogni espressi dalla domanda sociale. Sono previste **4 azioni**, per un importo totale di **765.441 €**.

Aree d'intervento	Titolo azione	Descrizione	Importo
Minori-Famiglia Disabili	Progetti individuali in favore di soggetti disabili ex art. 14 L.328/2000	Contributo economico rivolto alle famiglie con minori disabili per acquistare prestazioni socializzanti e prestazioni educative presso Enti fornitori accreditati dal Distretto.	451.066,40 €
Minori-Famiglia	Educativa di Comunità – Strada facendo	Servizi che mirano alla partecipazione attiva dei minori tra i 12 e i 17 anni ad attività, quali gare e manifestazioni sportive, artistiche, culturali, ecc. organizzate da operatori attivi nell'associazionismo locale.	284.408,08 €
Servizio sociale professionale	Assistenza tecnica	La selezione di una risorsa che dovrà prestare assistenza in materia di appalti, formazione e rendicontazione, oltre che per l'implementazione di una piattaforma informatica.	13.941,00 €
Servizio sociale professionale	Incentivo personale Comunale	Stanziamiento di fondi per premiare l'operato del personale impegnato nella definizione e nell'attuazione del Piano di Zona, in proporzione alle ore da essi dedicate alla realizzazione del Piano e alla qualità del lavoro svolto.	16.026,00 €

### ANALISI CODICI ESENZIONE (CE)

Si rilevano **18.822 CE**, in prevalenza, **diabete mellito e ipertensione con e senza danno d'organo**, i quali rappresentano il **47% del totale** dei CE.

Rispetto alla popolazione, l'incidenza degli assistiti con codice esenzione aumenta in relazione alla fascia d'età e si rileva che **circa 2 abitanti over 65 su 5 hanno 1 codice esenzione per patologia**. Rispetto alla Provincia, si rileva una minore incidenza degli assistiti over 65. Non si rilevano differenze in termini di genere.

Articolando i codici esenzione in base alla tipologia, emerge che:

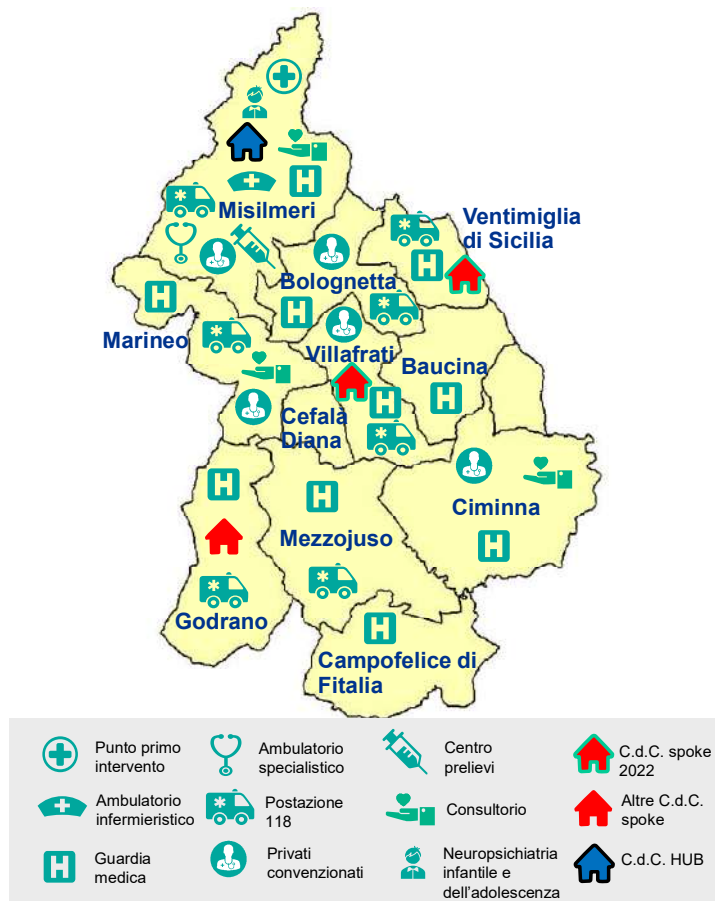
- **3.111 assistiti** hanno almeno un **codice esenzione per invalidità** (codice "Cnn", "Gnn", "Lnn", "Nnn", "Snn", "Vnn");
- **10.618 assistiti** hanno almeno 1 **codice esenzione per patologia**, di cui 5.513 femmine e 5.105 maschi. **Circa il 40%** di questi assistiti ha **2 o più codici esenzione** per patologia. Considerando solo i codici esenzione per le 3 principali patologie croniche, **diabete mellito, scompenso cardiaco e BPCO si contano rispettivamente 3.160, 69 e 52 assistiti**;

Analisi per Classe Codice Esenzione da NAR			
Classe Codice Esenzione (CE)	N. esenzioni	% tot. Distr.	% cum
Iperensione Arteriosa (Senza Danno D'Organo)	3.189	16,9%	16,9%
Diabete Mellito	3.160	16,8%	33,7%
Iperensione Arteriosa Con Danno D'Organo	2.579	13,7%	47,4%
Affezioni Del Sistema Circolatorio (Escluso: 453.0)	2.005	10,7%	58,1%
Soggetti Affetti Da Patologie Neoplastiche Malign	1.278	6,8%	64,9%
Ipercolesterolemia Familiare Omozigote E Eterozig	1.224	6,5%	71,4%
Ipotiroidismo Congenito, Ipotiroidismo Acquisito G	909	4,8%	76,2%
Asma	729	3,9%	80,1%
...	...	...	...
Altro (56 classi)	3.749	19,9%	100%
<b>Totale Distretto</b>	<b>18.822</b>	<b>100%</b>	
<b>% sul Tot Regione</b>	<b>4,3%</b>		
<b>Totale Provincia</b>	<b>434.354</b>		

- **1.278 assistiti** hanno il **codice esenzione “048 - soggetti affetti da patologie neoplastiche maligne”**, di cui 531 maschi e 747 femmine. Non sono presenti informazioni relative alla tipologia di patologia neoplastica maligna;
- **337 assistiti** hanno un **codice esenzione per malattia rara**, di cui 168 femmine e 169 maschi e **57 assistiti hanno meno di 25 anni**. I codici più ricorrenti sono per **“sprue celiaca”** e **“difetti ereditari della coagulazione”**. 8 assistiti hanno 2 diversi codici esenzione per malattia rara;
- **67 assistiti** hanno un codice esenzione in quanto **in attesa o sottoposti a trapianto**, di cui 21 femmine e 46 maschi;
- tra gli altri, vi sono **2 assistiti** con codice esenzione per **donatori d’organo**, **17 assistiti** con codice esenzione **“011 - demenze”**, **4 assistiti** con codice esenzione **“F02 - prestazioni per minori affidati”** e **30 assistiti** con codice esenzione **“014 - dipendenze”**.

## I SERVIZI DEL TERRITORIO E PROIEZIONE CON PNRR

Nel distretto, sulla base delle informazioni rilevate dai CRIL e dai flussi di attività delle prestazioni di specialistica ambulatoriale, sono presenti i servizi indicati nella figura. Nella mappa vengono inoltre indicate le nuove case della Comunità che andranno ad essere implementate nel distretto. Si tratta di una casa della Comunità hub, presso il Comune di Misilmeri, e di tre case della Comunità spoke, una presso il Comune di Godrano, una presso il Comune di Ventimiglia di Sicilia ed una presso il Comune di Villafrati. Le ultime due dovranno essere messe in funzione entro il 2022.

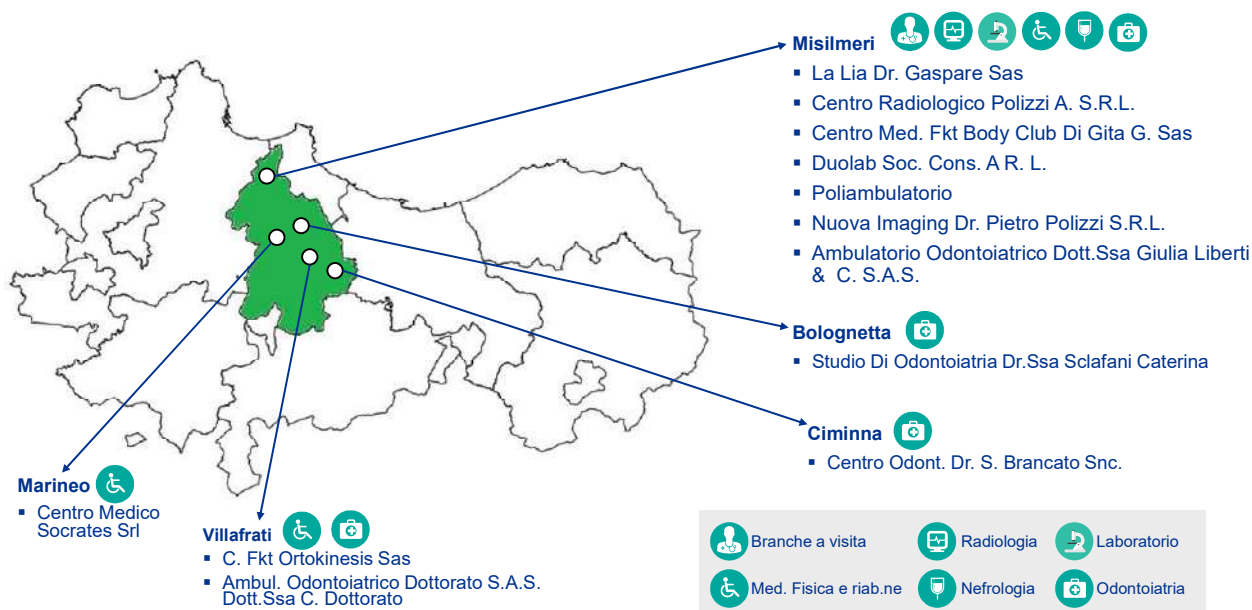


## LE STRUTTURE DELL’OFFERTA DI PRESTAZIONI DI SPECIALISTICA AMBULATORIALE

Dall’analisi dei flussi di attività C e M relativi alle prestazioni di specialistica ambulatoriale, si rilevano le seguenti strutture di offerta:

- Comune di Misilmeri:
  - Poliambulatorio Misilmeri: eroga prestazioni afferenti alle branche a visita, nefrologia, radiologia, odontoiatria e medicina fisica e riabilitazione;

- La Lia Dr. Gaspare Sas: struttura privata convenzionata che eroga prestazioni afferenti alla branca laboratorio di analisi;
- Duolab Soc. Cons. A R. L: struttura privata convenzionata che eroga prestazioni afferenti alla branca laboratorio di analisi;
- Ambulatorio Odontoiatrico Dott.Ssa Giulia Liberti & C. S.A.S: struttura privata convenzionata che eroga prestazioni afferenti alla branca odontoiatria;
- Centro Medico Fkt Body Club Di Gita G. Sas: struttura privata convenzionata che eroga prestazioni afferenti alla branca medicina fisica e riabilitazione;
- Centro Radiologico Polizzi A. S.R.L: struttura privata convenzionata che eroga prestazioni afferenti alla branca radiologia;
- Nuova Imaging Dr. Pietro Polizzi S.R.L: struttura privata convenzionata che eroga prestazioni afferenti alla branca radiologia.
- Comune di Bolognetta:
  - Studio Di Odontoiatria Dr.Ssa Sclafani Caterina: struttura privata convenzionata che eroga prestazioni afferenti alla branca odontoiatria.
- Comune di Ciminna:
  - Centro Odontoiatrico Dr. S. Brancato Snc: struttura privata convenzionata che eroga prestazioni afferenti alla branca odontoiatria.
- Comune di Marineo:
  - Centro Medico Socrates Srl: struttura privata convenzionata che eroga prestazioni afferenti alla branca medicina fisica e riabilitazione.
- Comune di Villafrati:
  - Centro Fkt Ortokinesis Sas: struttura privata convenzionata che eroga prestazioni afferenti alla branca medicina fisica e riabilitazione;
  - Ambulatorio Odontoiatrico Dottorato S.A.S. Dott.Ssa C. Dottorato: struttura privata convenzionata che eroga prestazioni afferenti alla branca odontoiatria.



## ANALISI ASSISTENZA DOMICILIARE

La seguente analisi è stata ricavata dall’elaborazione dei dati di cui al flusso SIAD dell’ASP Palermo al 2020.

Nel distretto di Misilmeri nell’anno in esame sono stati presi in carico 714 assistiti, che corrispondono a circa il **1,3% della popolazione residente**.

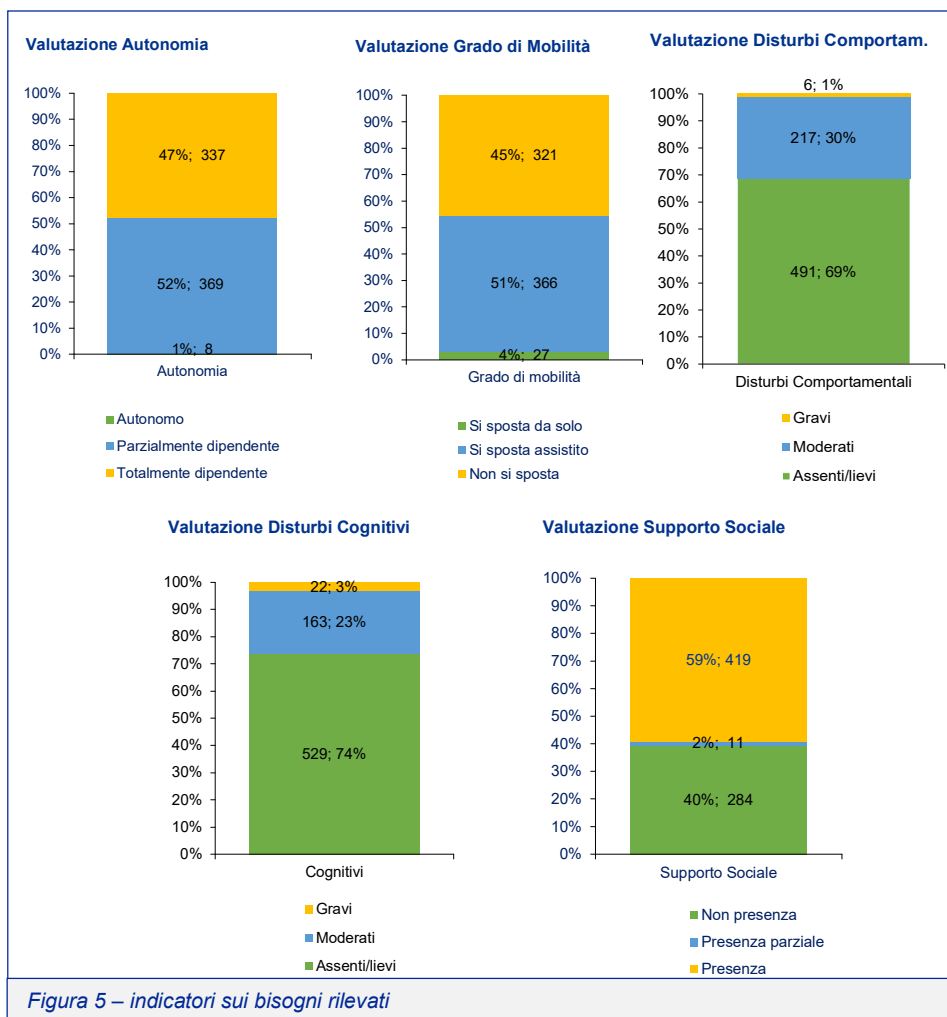
Con riferimento alla **patologia** prevalente che sottende alla presa in carico (tabella di fianco), si rileva che le principali problematiche riscontrate sono “**ulcerazione cronica della cute**”,

Diagnosi	N.assistiti
Ulcerazione cronica della cute	172
Organo o tessuto sostituito con altri mezzi	78
Frattura del collo del femore	73
Patologie dei muscoli, dei legamenti e delle fasce	47
Altre anemie da carenza	27
Altri e non specificati procedimenti e trattamenti ulteriori	26
Tumori maligni del colon	24
Collocazione e sistemazione di altri dispositivi	22
Altro (63 diagnosi)	245
<b>Totale</b>	<b>714</b>

seguito da “organo o tessuto sostituito con altri mezzi” e “frattura del collo del femore”. Complessivamente si rilevano **71 diverse diagnosi**.

In media gli assistiti a domicilio hanno circa **76 anni** e per il **58% sono donne**. Analizzando i principali bisogni riscontrati si rileva che:

- il **52%** degli assistiti è **parzialmente autonomo** ed il **47%** non è autonomo;
- **4 assistiti su 10** presentano **assenza di supporto sociale**;
- circa **4 assistiti su 10** non si spostano, mentre **5 su 10** hanno bisogno di assistenza;
- circa **1 assistito su 4** presenta **disturbi cognitivi** e **3 su 10** presentano **disturbi comportamentali**



Il **90% degli accessi** è fatto da un **infermiere** o da un **fisioterapista** (rispettivamente il 61% ed il 27%). Le **prestazioni più frequentemente erogate** sono:

- **Medicazioni semplici** (lesioni cutanee da pressione, vascolari, neoplastiche, post-chirurgiche, post attiniche, cavo orale ecc.) (35% del totale prestazioni);
- **Trattamento di rieducazione motoria – respiratoria** (25% del totale prestazioni);
- **Visita domiciliare** (comprensiva di valutazione clinica/funzionale/ sociale e monitoraggio) (11% del totale prestazioni)
- **Trasferimento** (7%);
- **Supporto psicologico équipes-paziente-famiglia** (5% del totale prestazioni).

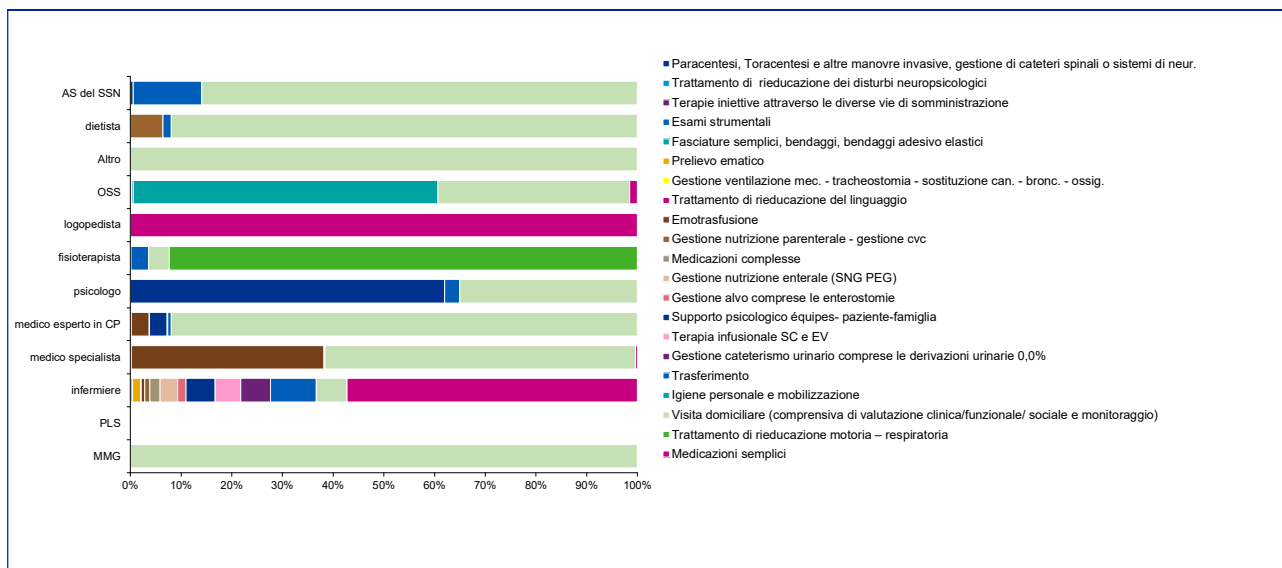


Figura 6 – prestazioni erogate per tipologia di operatore

Inoltre, rispetto agli assistiti a domicilio si segnala che:

- **248 assistiti** hanno almeno un **codice esenzione per patologia**, di cui il **50% ne ha più di 1**. I codici esenzione più ricorrenti sono diabete mellito, ipertensione e affezioni del sistema circolatorio;
- **50 assistiti** hanno il codice esenzione **“048 - soggetti affetti da patologie neoplastiche maligne”**;
- **6 assistiti** hanno un codice esenzione per **malattia rara**.

## 4.1 FOCUS COMUNE DI VILAFRATI

### IL TERRITORIO

Il Comune di Villafrati ha una popolazione di 3.142 abitanti, di cui la **popolazione over 65** rappresenta il **26% del totale**. La popolazione under 14 è pari a 425 e rappresenta il 13% del totale.

I **P.O. più vicini**, sono quello di **Corleone**, il **Civico** e il **Policlinico di Palermo**, che distano circa 30 minuti.

Tra i Comuni che distano meno di 20 minuti di auto da Villafrati ed in cui sono presenti erogatori di prestazioni di specialistica ambulatoriale, si segnalano Bolognetta (tempo guida circa 10 minuti), Marineo (tempo guida circa 12 minuti), Ciminna (tempo guida circa 13 minuti), Misilmeri (tempo guida circa 15 minuti) e Vicari (tempo guida circa 15 minuti), sebbene quest'ultimo afferisca al distretto di Lercara Friddi.

Di contro, tra i Comuni che sono maggiormente vicini al Comune di Villafrati si riportano: Cefalà Diana (tempo guida circa 4 minuti), Godrano (tempo guida circa 7 minuti), Mezzojuso (tempo guida circa 7 minuti), Baucina (tempo guida circa 8 minuti), Bolognetta (tempo guida circa 10 minuti), Marineo (tempo guida circa 12 minuti), Ciminna (tempo guida circa 13 minuti), Ventimiglia di Sicilia (tempo guida circa 15 minuti) e Campofelice di Fitalia (tempo guida circa 15 minuti). Villafrati rappresenta il Comune più prossimo in cui insistono strutture di offerta dell'ASP o strutture private convenzionate rispetto a Cefalà Diana, Godrano, Mezzojuso, Baucina, Ciminna, Ventimiglia di Sicilia e Campofelice di Fitalia. L'unica eccezione è rappresentata dalla branca di odontoiatria, rispetto alla quale si segnala la presenza di una struttura privata convenzionata presso il Comune di Ciminna, il quale risulta il Comune più prossimo in cui insistono strutture di offerta di prestazioni ambulatoriali per Baucina e Ventimiglia di Sicilia.

### DOMANDA E OFFERTA DI SPECIALISTICA AMBULATORIALE

Nel Comune è presente un ambulatorio privato convenzionato che eroga prestazioni di **medicina fisica e riabilitazione** e uno **studio odontoiatrico convenzionato**.

Le branche che, in termini di quantità, caratterizzano maggiormente la domanda soddisfatta dei residenti del Comune sono: medicina fisica e riabilitazione (33%), radiologia (15%), odontostomatologia (11%) e cardiologia (10%).

Per Villafrati, inoltre, emerge una **mobilità significativa** per le prestazioni afferenti alle branche di **neurologia** (95%), **ortopedia** (86%), **oculistica** (85%), **cardiologia** (79%), **nefrologia** (72%) e **radiologia** (47%). Per usufruire delle prestazioni afferenti a tali branche, i residenti devono percorrere, in media, fra 20 e 30 minuti in auto. Si evidenzia che per nefrologia il tempo medio è pari a circa 55 minuti, considerando anche che circa il 20% delle prestazioni sono erogate presso una struttura della provincia di Catania. In generale, si evidenzia che per tutte le branche la mobilità fuori distretto eccede il 40% della domanda, ad eccezione delle sole due branche erogate all'interno del Comune da privati convenzionati, per le quali la mobilità è al di sotto del 10%. La **mobilità** fuori distretto si concentra comunque **verso Palermo**.

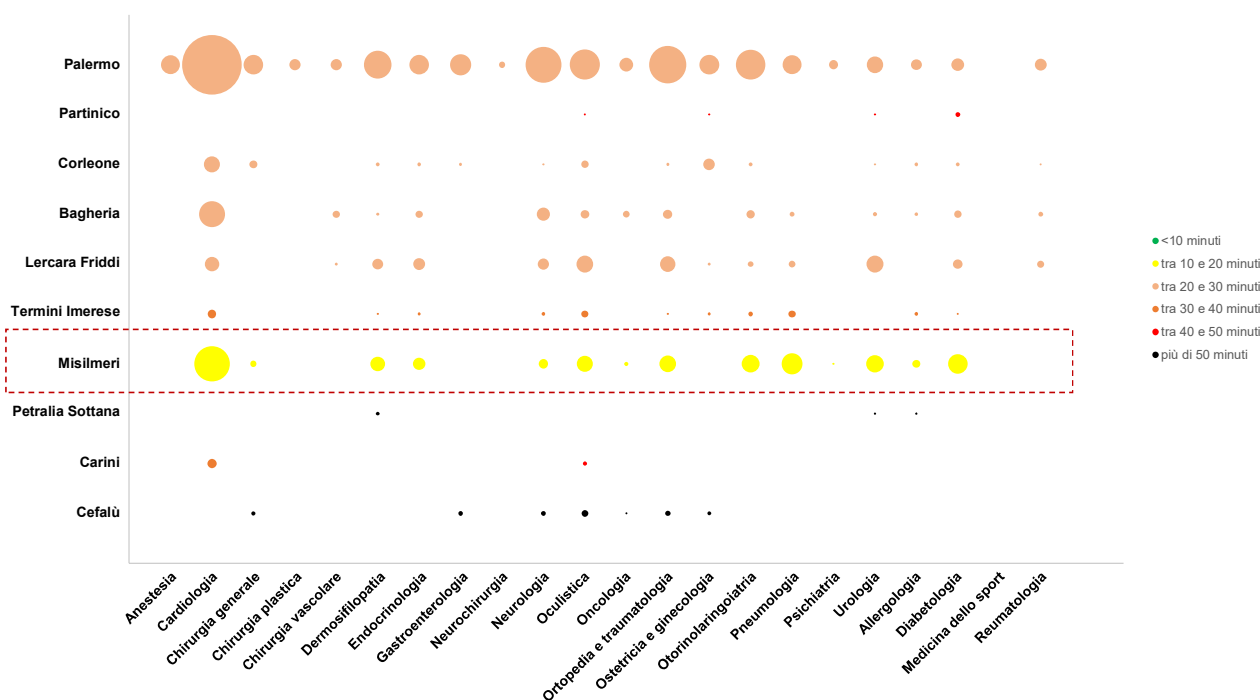
### MOBILITÀ BRANCHE A VISITA

Le **branche a visita** rappresentano circa il **35% della domanda totale** di prestazioni sanitarie.

Il grafico a bolle sottostante mostra, per ogni branca, il distretto presso il quale vengono erogate le prestazioni. L'ampiezza della bolla indica la numerosità delle prestazioni mentre il colore individua il tempo guida medio necessario per raggiungere il Comune in cui sono ubicate le strutture che erogano le prestazioni.

Popolazione Villafrati (al 1° Gennaio 2022)		
Classi d'età	Valori assoluti	Valori %
0 anni	24	1%
01-04 anni	109	3%
05-14 anni	292	9%
15-24 anni	299	10%
25-44 anni	716	23%
45-64 anni	887	28%
65-74 anni	417	13%
75-84 anni	248	8%
85+ anni	150	5%
<b>Totale</b>	<b>3.142</b>	<b>100%</b>





In generale, la **maggior parte delle prestazioni**, per quasi tutte le branche, sono **erogate da strutture** che insistono nel distretto di **Palermo**, il quale spiega circa il 60% della domanda di prestazioni afferenti alle branche a visita; per raggiungere tali strutture è necessario un tempo guida compreso tra i 20 e i 30 minuti. Invece, per raggiungere le strutture del distretto a cui afferisce il Comune di Villafrati (distretto di Misilmeri), le quali spiegano circa il 20% della domanda di branche a visita, il tempo guida necessario è, in media, compreso tra 10 e 20 minuti.

Considerando le **singole branche**, la **mobilità** risulta significativa, anche in relazione al tempo guida, per **tutte le branche a visita**.

Con riferimento alle **strutture** della provincia che spiegano la **mobilità** relativa alle branche a visita, le 6 principali sono l’Ospedale Buccheri La Ferla di Palermo (28%), il Policlinico di Palermo (13%), il PTA di Palazzo Adriano (10%), il Civico di Palermo (7%), il PTA di Bagheria (7%) e il PTA Biondo di Palermo (3%).

Inoltre, si evidenzia che il **Buccheri La Ferla** soddisfa il **22% della domanda totale** di branche a visita.

Denominazione	Distretto	N prestazioni	% domanda	% mobilità	Tempo guida (min.)
Ospedale Buccheri La Ferla	Palermo	1007	22%	28%	30
Az. Osp. Univ. Paolo Giaccone	Palermo	469	10%	13%	30
Pta Palazzo Adriano	Lercara Friddi	361	8%	10%	23
Ospedale Civico	Palermo	266	6%	7%	30
Pta Bagheria	Bagheria	240	5%	7%	27
P.T.A. Biondo	Palermo	95	2%	3%	30

## 4.2 FOCUS COMUNE DI VENTIMIGLIA DI SICILIA

### IL TERRITORIO

Il Comune di Ventimiglia di Sicilia ha una popolazione di 1.825 abitanti, di cui la **popolazione over 65** rappresenta il **26% del totale**. La popolazione under 14 è pari a 215 e rappresenta il 12% del totale.

Il **P.O. più vicino** è quello di **Termini**, distante circa 25 minuti in auto

Tra i Comuni che distano meno di 20 minuti di auto da Ventimiglia ed in cui sono presenti erogatori di prestazioni di specialistica ambulatoriale, si segnalano Ciminna (tempo guida circa 10 minuti), Villafrati (tempo guida circa 13 minuti), Bolognetta (tempo guida circa 15 minuti) e Marineo (tempo guida circa 20 minuti).

Di contro, tra i Comuni che sono maggiormente vicini al Comune di Ventimiglia di Sicilia si riportano: Baucina (tempo guida circa 7 minuti), Ciminna (tempo guida circa 10 minuti), Villafrati (tempo guida circa 13 minuti), Cefalà Diana (tempo guida circa 15 minuti), Bolognetta (tempo guida circa 15 minuti), Godrano (tempo guida circa 18 minuti) e Mezzojuso (tempo guida circa 18 minuti). Ventimiglia di Sicilia rappresenterà il Comune più prossimo in cui insistono strutture di offerta dell'ASP o strutture private convenzionate rispetto ai Comuni di Baucina e Ciminna. L'unica eccezione è rappresentata dalla branca di odontoiatria, rispetto alla quale si segnala la presenza di una struttura privata convenzionata presso il Comune di Ciminna.

Popolazione Ventimiglia di Sicilia (al 1° Gennaio 2022)		
Classi d'età	Valori assoluti	Valori %
0 anni	8	0%
01-04 anni	49	3%
05-14 anni	158	9%
15-24 anni	179	10%
25-44 anni	415	23%
45-64 anni	545	30%
65-74 anni	192	11%
75-84 anni	170	9%
85+ anni	109	6%
<b>Totale</b>	<b>1.825</b>	<b>100%</b>

### DOMANDA E OFFERTA DI SPECIALISTICA AMBULATORIALE

Nel Comune non sono presenti strutture né pubbliche né private convenzionate.

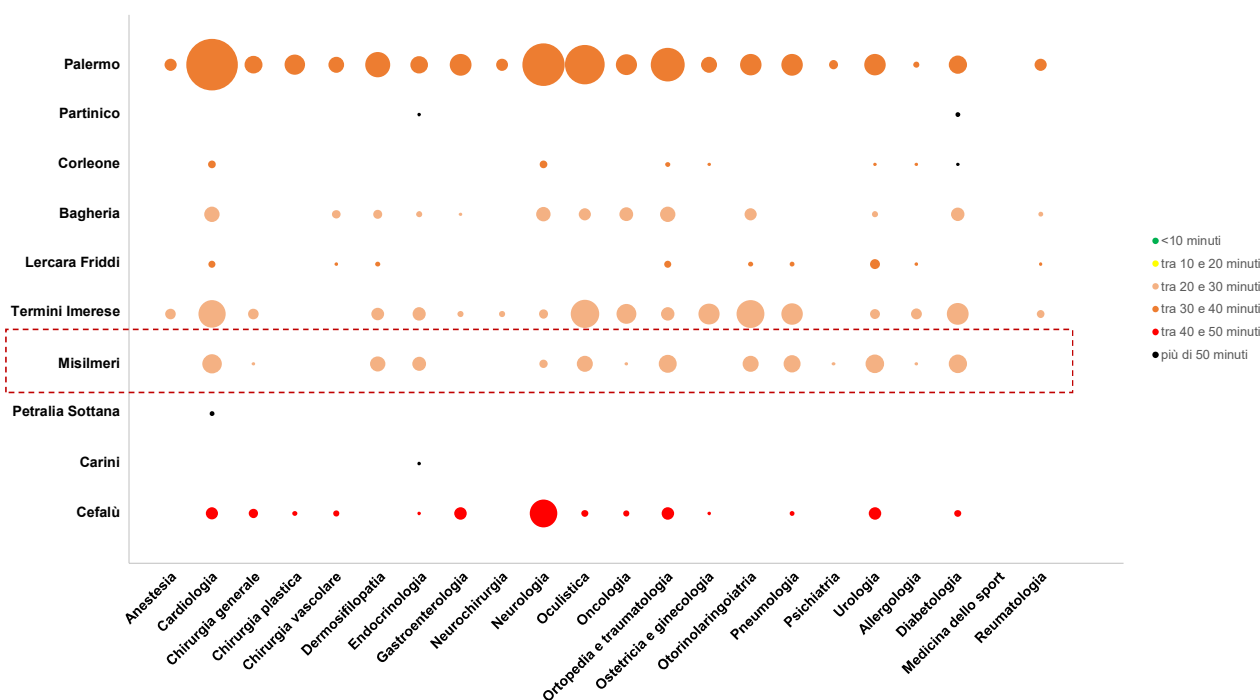
Le branche che, in termini di quantità, caratterizzano maggiormente la domanda soddisfatta dei residenti del Comune sono: medicina fisica e riabilitazione (17%), radiologia (17%) e odontostomatologia (16%).

Per Ventimiglia di Sicilia, inoltre, emerge una **mobilità significativa** per le prestazioni afferenti alle branche di **nefrologia** (94%), **cardiologia** (91%), **oculistica** (91%), **otorinolaringoiatria** (85%), **ortopedia** (84%), **neurologia** (77%) e **radiologia** (50%). Per usufruire delle prestazioni afferenti a tali branche, i residenti devono percorrere, in media, fra 25 e 35 minuti in auto. In generale, si evidenzia che per tutte le branche la mobilità fuori distretto eccede il 50% della domanda, ad eccezione delle due branche erogate nei vicini Comuni di Villafrati e Ciminna, cioè odontostomatologia e medicina fisica e riabilitazione, per le quali la mobilità è al di sotto del 15%. La **mobilità** fuori distretto si concentra comunque **verso Palermo** e, in parte, **Termini Imerese**.

### MOBILITÀ BRANCHE A VISITA

Le **branche a visita** rappresentano circa il **40% della domanda totale** di prestazioni sanitarie.

Il grafico a bolle sottostante mostra, per ogni branca, il distretto presso il quale vengono erogate le prestazioni. L'ampiezza della bolla indica la numerosità delle prestazioni mentre il colore individua il tempo guida medio necessario per raggiungere il Comune in cui sono ubicate le strutture che erogano le prestazioni.



In generale, la **maggior parte delle prestazioni**, per quasi tutte le branche, sono **erogate da strutture** che insistono nel distretto di **Palermo**, il quale spiega circa il 50% della domanda di prestazioni afferenti alle branche a visita; per raggiungere tali strutture è necessario un tempo guida compreso tra i 30 e i 40 minuti. Invece, per raggiungere le strutture del distretto a cui afferisce il Comune di Ventimiglia di Sicilia (distretto di Misilmeri), le quali spiegano circa il 11% della domanda di branche a visita, il tempo guida necessario è, in media, compreso tra 20 e 30 minuti.

Tra i **distretti** maggiormente **attraenti**, oltre Palermo, si segnala **Termini Imerese**, il quale raccoglie circa il 22% delle prestazioni. Il tempo guida medio necessario per raggiungere i punti di offerta del distretto di Termini è compreso tra 20 e 30 minuti.

Considerando le **singole branche**, la **mobilità** risulta significativa, anche in relazione al tempo guida, per **tutte le branche a visita**. In particolare, per le prestazioni di **neurologia** si nota una non trascurabile mobilità verso il distretto di **Cefalù**, per raggiungere il quale è necessario un tempo guida, in media, compreso tra 40 e 50 minuti.

Con riferimento alle **strutture** della provincia che spiegano la **mobilità** relativa alle branche a visita, le 6 principali sono il Poliambulatorio di Termini Imerese (13%), il Buccheri la Ferla (12%), il Policlinico di Palermo (11%), il P.O. San Cimino

Denominazione	Distretto	N prestazioni	% domanda	% mobilità	Tempo guida (min.)
Poliambulatorio - Termini I.	Termini Imerese	227	11%	13%	21
Ospedale Buccheri La Ferla	Palermo	219	11%	12%	36
Az. Osp. Univ. Paolo Giaccone	Palermo	206	10%	11%	36
Ambulatorio P.O. S. Cimino	Termini Imerese	164	8%	9%	21
Fondazione Istituto G. Giglio	Cefalù	122	6%	7%	41
P.T.A. E. Albanese	Palermo	120	6%	7%	36

di Termini Imerese (9%), la Fondazione Giglio di Cefalù (7%) e il PTA Albanese di

Palermo (7%).

## DISTRETTO 37 – TERMINI IMERESE

### IL DISTRETTO

Il distretto di Termini Imerese presenta una popolazione di 58.996 abitanti (circa il 5% della provincia), con una percentuale di **popolazione anziana** del **24%** ed una **popolazione under 18** del **16%**. In generale, l'età media è di 45 anni, dove il Comune "più giovane" è quello di Trabia (età media di 43 anni) e quello "più anziano" è il Comune di Sclafani Bagni (età media di 51 anni).

Analizzando le singole fasce che in base alla normativa vigente sono destinatarie di programmi di screening si segnala che:

- **8.492 donne** con età target (compresa tra 50 e 69 anni) per lo **screening mammografico**;
- **15.655 donne** con età target (compresa tra 25 e 64 anni) per **pap test e Hpv Test**;
- **16.510** tra uomini e donne con età target (compresa tra 50 e 69 anni) per lo **screening del carcinoma colon retto**.

Il distretto insiste su un territorio avente una **superficie di 640 km<sup>2</sup>** e ha una densità di popolazione di 92 ab./km<sup>2</sup>. Complessivamente nel distretto vi sono 9 Comuni e quello di Termini Imerese è quello con più residenti.

Comune	Abitanti	di cui >65 anni	di cui <18 anni	Superficie (km <sup>2</sup> )	Densità (ab./km <sup>2</sup> )
Aliminusa	1.107	321	136	13,68	80,92
Caccamo	7.827	1.943	1.190	188,23	41,58
Caltavuturo	3.663	1.068	471	97,95	37,40
Cerda	4.979	1.172	850	43,83	113,59
Montemaggiore Belsito	3.029	984	377	32,08	94,43
Sciara	2.551	582	469	31,19	81,78
Sclafani Bagni	388	125	40	134,90	2,88
Termini Imerese	25.173	5.764	4.242	76,69	328,25
Trabia	10.279	2.232	1.745	22,08	465,59
<b>Totale</b>	<b>58.996</b>	<b>14.191</b>	<b>9.520</b>	<b>640,63</b>	<b>92,09</b>

### DOMANDA E OFFERTA SOCIALE

Sulla base delle informazioni riportate nella relazione sociale di cui all'ultimo Piano di Zona disponibile, relativo al biennio 2019/2020, del distretto di Termini Imerese, di seguito si riportano gli indicatori della domanda sociale del distretto, le strutture e i servizi offerti suddivisi per ogni area sociale d'intervento.

#### AREA POVERTÀ

Nel 2018 si segnalano 1.473 istanze SIA (Sostegno all'Inclusione Attiva), 2 richieste per sostegno abitativo e 147 per assistenza economica. In aggiunta, si segnala che nello stesso anno si rilevano 2.739 persone in stato di disoccupazione e 4 senza fissa dimora.

Nel Comune di Termini Imerese è presente la Casa Circondariale "Burrafato", che può ospitare fino a 83 persone, solo di sesso maschile. In aggiunta si segnala la presenza del Segretariato Sociale nei Comuni di Termini e Trabia e dello sportello REI, nei Comuni di Termini e Caltavuturo.

#### AREA ANZIANI

Nel triennio 2016-2017-2018 si segnalano 206 richieste di ricovero presso strutture residenziali o semi-residenziali (Casa di Riposo, RSA, Comunità alloggio, ecc.), 75 richieste interventi a carattere domiciliare, 157 richieste di buono sociosanitario per anziani over 69 e 353 di interventi di disbrigo pratiche dei volontari di servizio civile.

Nel territorio del distretto sono presenti 13 strutture residenziali per anziani e 5 strutture semi-residenziali (centri diurni). Nel triennio considerato, tra i servizi offerti dal distretto per soddisfare le esigenze della popolazione anziana rientrano il SADA (Servizio di Assistenza Domiciliare Anziani) e l'ADI (Assistenza Domiciliare Integrata).

#### AREA DIPENDENZE

Nel 2018 si segnalano 233 utenti in carico ai SERT (Servizi per le Tossicodipendenze), di cui 219 maschi e 14 femmine. Di questi soggetti, il 84% presenta dipendenza da sostanze stupefacenti, il 10% da alcool e il 5% da gioco d'azzardo.

L'offerta di servizi rivolti alle dipendenze consiste in una Comunità terapeutica accreditata, nel Comune di Trabia, che ospita 15 soggetti maschi. Inoltre, tra i servizi offerti dal distretto, vi sono i centri di informazione, consulenza e prevenzione nelle scuole superiori ed un progetto di promozione alla salute mentale e prevenzione primaria, quest'ultimo attivato presso il Comune di Caccamo.

#### AREA DISABILI

Nel 2018 si segnala 1 richiesta di ricovero presso strutture residenziali, 18 richieste per il centro diurno Alzheimer e 1.012 richieste interventi a carattere domiciliare. Il numero di alunni disabili iscritti nelle scuole del distretto è di 268. Nel territorio del Distretto sono presenti 3 Comunità alloggio, 1 struttura residenziale per soggetti con disabilità mentale (16 posti letto) ed un'altra struttura residenziale. Inoltre, nel territorio insistono le seguenti strutture semiresidenziali: 1 centro diurno e 1 centro Alzheimer.

#### AREA IMMIGRATI

Nel 2018 si segnalano 1.152 stranieri nel distretto, di cui quasi il 50% extraComunitari, con un'incidenza sulla popolazione dell'1,87%. Il Comune che presenta l'incidenza più elevata è quello di Sciarra, 6%. Il 23,18% della popolazione straniera è composto da minori.

Nel distretto sono presenti 15 strutture di accoglienza per stranieri, 9 a Termini, 5 a Trabia e 1 a Sciarra.

#### AREA MINORI FAMIGLIA

Nel 2018 i minori a carico dei servizi sociali erano 945. Inoltre, sono stati registrati 2 casi di abbandono delle scuole dell'obbligo (a Cerda) e 3 casi di violenza sui minori (2 a Trabia e 1 a Termini).

Per quanto riguarda le strutture presenti nel distretto, si segnalano 11 Comunità alloggio per minori (7 a Termini e 4 a Trabia), 3 Centri di aggregazione e una Casa di volontariato, a Termini Imerese. Tra gli altri servizi previsti per i soggetti minori si segnalano: il trasporto alunni disabili, lo sportello ascolto per famiglie e minori, i contributi per alunni pendolari, lo Spazio Neutro, presso il Comune di Trabia, e un consultorio familiare a Termini Imerese.

#### LE AZIONI DEL PIANO DI ZONA 2019/2020

Nella tabella seguente sono riportate le azioni previste dal Piano di Zona 2019/2020 del distretto di Termini, finalizzate al soddisfacimento dei bisogni espressi dalla domanda sociale. Sono previste **9 azioni**, per un importo totale di **822.865 €**.

Aree d'intervento	Titolo azione	Descrizione	Importo
Anziani Disabili	Servizio Assistenza Domiciliare Anziani	Servizi volti a sostenere l'anziano all'interno del proprio domicilio (igiene personale, governo ed igiene dell'alloggio, aiuto nella preparazione ed assunzione dei pasti, aiuto nella deambulazione, ecc.).	202.369,00 €
Anziani Disabili	Assistenza Domiciliare Integrata	Servizi volti a sostenere persone bisognose di assistenza continuativa (igiene personale, governo ed igiene dell'alloggio, aiuto nella preparazione ed assunzione dei pasti, aiuto nella deambulazione, ecc.).	50.568,00 €
Minori-Famiglia Disabili	Assistenza e Comunicazione in favore di alunni disabili	Servizi volti ad aiutare, durante le ore scolastiche, gli alunni con difficoltà nell'uso delle mani o nella Comunicazione o con riduzione della vista.	253.785,00 €
Minori-Famiglia Disabili	Contributo spese trasporto disabili minori	Contributo economico rivolto alle famiglie con minori disabili che effettuano trattamenti presso i centri riabilitativi o di cura, pubblici e/o in convenzione, ricadenti nella provincia di Palermo.	21.391,62 €
Minori-Famiglia Disabili	Attività d'inclusione sociale per minori disabili attraverso forme di accreditamento	Contributo economico rivolto alle famiglie con minori disabili per acquistare prestazioni socializzanti e prestazioni educative presso Enti fornitori accreditati dal Distretto.	41.013,00 €
Minori-Famiglia	Servizio Educativo-Territoriale Distrettuale	Presenza in carico dell'intero nucleo familiare, attraverso il sostegno psicologico, l'accompagnamento educativo dei minori e dei propri nuclei familiari.	149.943,00 €

Minori-Famiglia	Spazio Neutro Distrettuale	Progetto che mira a costruire un contesto protetto, finalizzato a favorire il riavvicinamento relazionale ed emotivo di genitori e figli, e/o adulti di riferimento che hanno subito un'interruzione dei rapporti.	71.484,00 €
Servizio sociale professionale	Assistenza tecnica	Potenziamento dell'Ufficio Piano attraverso il reperimento di due figure professionali, esperto amministrativo ed esperto contabile.	15.366,00 €
Servizio sociale professionale	Incentivo personale Gruppo Ristretto	Stanziamiento di fondi per premiare l'operato del personale impegnato nella definizione e nell'attuazione del Piano di Zona, in proporzione alle ore da essi dedicate alla realizzazione del Piano e alla qualità del lavoro svolto.	17.045,65 €

### ANALISI CODICI ESENZIONE (CE)

Si rilevano **20.486 CE**, in prevalenza **ipertensione senza danno d'organo, diabete mellito e affezioni del sistema circolatorio, i quali spiegano oltre il 50% del totale dei CE.**

Rispetto alla popolazione, l'incidenza degli assistiti con codice esenzione aumenta in relazione alla fascia d'età e si rileva che circa **2 abitanti over 65 su 5 hanno 1 codice esenzione per patologia.** Rispetto alla Provincia, si rileva una minore incidenza per tutte le fasce d'età. Non si rilevano differenze in termini di genere.

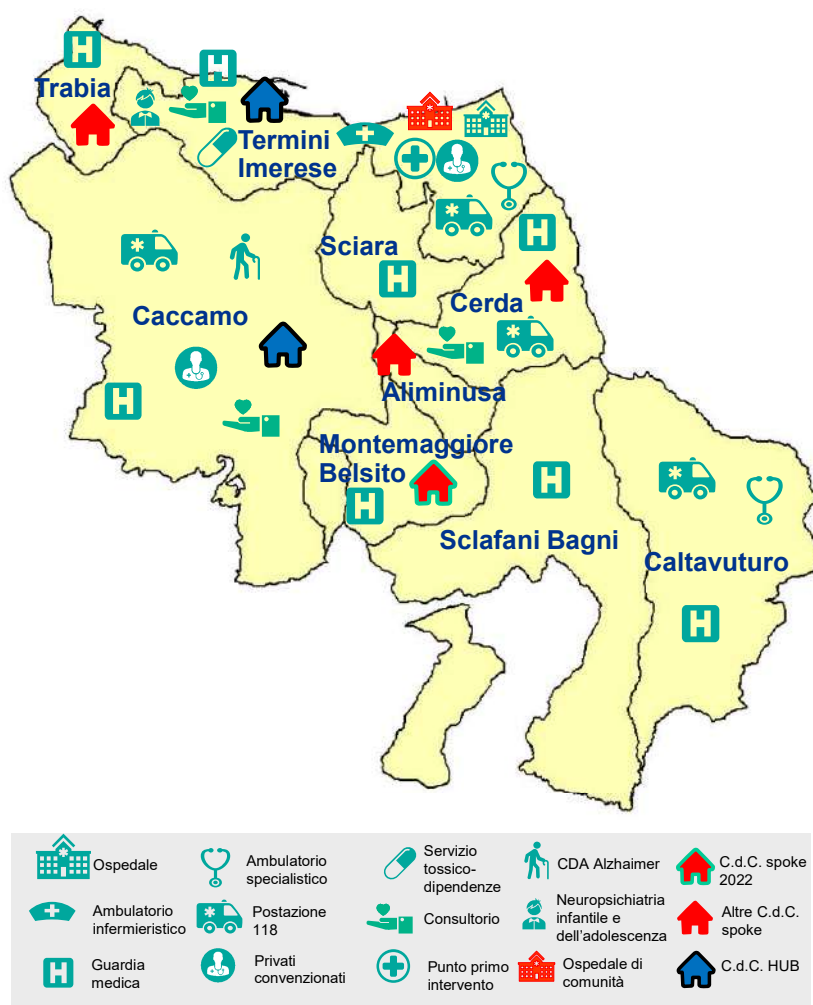
Articolando i codici esenzione in base alla tipologia, emerge che:

- **3.689 assistiti** hanno almeno un **codice esenzione per invalidità** (codice "Cnn", "Gnn", "Lnn", "Nnn", "Snn", "Vnn");
- **11.998 assistiti** hanno almeno 1 **codice esenzione per patologia**, di cui 6.169 femmine e 5.829 maschi. **Poco meno della metà** di questi assistiti ha **2 o più codici esenzione per patologia**. Considerando solo i codici esenzione per le 3 principali patologie croniche, **diabete mellito, scompenso cardiaco e BPCO si contano rispettivamente 3.740, 35 e 74 assistiti;**
- **1.230 assistiti** hanno il **codice esenzione "048 - soggetti affetti da patologie neoplastiche maligne"**, di cui 570 maschi e 660 femmine. Non sono presenti informazioni relative alla tipologia di patologia neoplastica maligna;
- **269 assistiti** hanno un **codice esenzione per malattia rara**, di cui 147 femmine e 122 maschi e **46 assistiti hanno meno di 25 anni**. I codici più ricorrenti sono per **"sprue celiaca"** e **"anemie ereditarie"**. 4 assistiti hanno più di 2 diversi codici esenzione per malattia rara;
- **60 assistiti** hanno un codice esenzione in quanto **in attesa o sottoposti a trapianto**, di cui 18 femmine e 42 maschi;
- tra gli altri, vi sono **6 assistiti** con codice esenzione per **donatori d'organo**, **12 assistiti** con codice esenzione **"011 - demenze"**, **11 assistiti** con codice esenzione **"F02 - prestazioni per minori affidati"** e **58 assistiti** con codice esenzione **"014 - dipendenze"**.

Analisi per Classe Codice Esenzione da NAR			
Classe Codice Esenzione (CE)	N. esenzioni	% tot. Distr.	% cum
Ipertensione Arteriosa (Senza Danno D'Organo)	4.411	21,5%	21,5%
Diabete Mellito	3.740	18,3%	39,8%
Affezioni Del Sistema Circolatorio (Escluso: 453.0)	2.418	11,8%	51,6%
Ipertensione Arteriosa Con Danno D'Organo	1.898	9,3%	60,9%
Soggetti Affetti Da Patologie Neoplastiche Malign	1.230	6,0%	66,9%
Ipercolesterolemia Familiare Omozigote E Eterozig	1.149	5,6%	72,5%
Ipotiroidismo Congenito, Ipotiroidismo Acquisito G	903	4,4%	76,9%
Asma	611	3,0%	79,9%
...	...	...	...
Altro (58 classi)	4.126	20,1%	100%
<b>Totale Distretto</b>	<b>20.486</b>	<b>100%</b>	
<i>% sul Tot Regione</i>	4,7%		
<b>Totale Provincia</b>	<b>434.354</b>		

## I SERVIZI DEL TERRITORIO E PROIEZIONE CON PNRR

Nel distretto, sulla base delle informazioni rilevate dai CRIL e dai flussi di attività delle prestazioni di specialistica ambulatoriale, sono presenti i servizi indicati nella figura. Nella mappa vengono inoltre indicate le 6 nuove case della Comunità che andranno ad essere implementate nel distretto. Si tratta di due case della Comunità hub, una presso il Comune di Termini Imerese e una presso il Comune di Caccamo, e di quattro case della Comunità spoke, una presso il Comune di Trabia, una presso il Comune di Cerda, una presso il Comune di Aliminusa ed una presso il Comune di Montemaggiore Belsito, la quale dovrà essere messa in funzione entro il 2022.



## LE STRUTTURE DELL'OFFERTA DI PRESTAZIONI DI SPECIALISTICA AMBULATORIALE

Dall'analisi dei flussi di attività C e M relativi alle prestazioni di specialistica ambulatoriale, si rilevano le seguenti strutture di offerta:

- Comune di Termini Imerese:
  - Ambulatorio P.O. S. Cimino: eroga prestazioni afferenti alle branche a visita, laboratorio di analisi, medicina fisica e riabilitazione, nefrologia, odontoiatria e radiologia;
  - Centro Di Riabilitazione Fisioterapica Srl: struttura privata convenzionata che eroga prestazioni afferenti alla branca medicina fisica e riabilitazione;
  - Centro Di Fisiokinesiterapia S.R.L. (C.F.A. Srl) struttura privata convenzionata che eroga prestazioni afferenti alla branca medicina fisica e riabilitazione;
  - Centro Medico Diagnostico E Terapeutico Srl: struttura privata convenzionata che eroga prestazioni afferenti alle branche laboratorio di analisi e radiologia;
  - Centro Medico Nefrologico S.R.L.: struttura privata convenzionata che eroga prestazioni afferenti alla branca nefrologia;



- Centro Oculistico Lo Bianco S.A.S: struttura privata convenzionata che eroga prestazioni afferenti alle branche a visita;
- L.A.C. Dr.Ssa Liliana Mormino: struttura privata convenzionata che eroga prestazioni afferenti alla branca laboratorio di analisi;
- Laboratorio Polidiagnostico Analisi Cliniche E Batterie Snc: struttura privata convenzionata che eroga prestazioni afferenti alla branca laboratorio di analisi;
- Poliambulatorio di Termini: eroga prestazioni afferenti alle branche a visita, medicina fisica e riabilitazione, nefrologia, odontoiatria e radiologia;
- Studio Dentistico Dr. Gervasi Daniele: struttura privata convenzionata che eroga prestazioni afferenti alla branca odontoiatria;
- Studio Odontoiatrico Dott. Lo Forti Alberto: struttura privata convenzionata che eroga prestazioni afferenti alla branca odontoiatria.
- Comune di Caccamo:
  - Kurhaus Srl: struttura privata convenzionata che eroga prestazioni afferenti alla branca medicina fisica e riabilitazione;
  - L.A.C. Marcellino S.N.C: struttura privata convenzionata che eroga prestazioni afferenti alla branca laboratorio di analisi.



## ANALISI ASSISTENZA DOMICILIARE

La seguente analisi è stata ricavata dall’elaborazione dei dati di cui al flusso SIAD dell’ASP Palermo al 2020.

Nel distretto di Termini Imerese nell’anno in esame sono stati presi in carico 957 assistiti, che corrispondono a circa il **1,6% della popolazione residente**.

Con riferimento alla **patologia** prevalente che sottende alla presa in carico (tabella di fianco), si rileva che le principali problematiche riscontrate sono **“ulcerazione cronica della cute”**, seguito da **“organo o tessuto sostituito con altri mezzi”** e **“postumi delle malattie cerebrovascolari”**. Complessivamente si rilevano **104 diverse diagnosi**.

In media gli assistiti a domicilio hanno circa **76 anni** e per il **56% sono donne**. Analizzando i principali bisogni riscontrati si rileva che:

- il **74%** degli assistiti è **parzialmente autonomo** ed il **22% non è autonomo**;
- la **quasi totalità degli assistiti in ADI presenta già un supporto sociale**;
- circa **1 assistito su 5 non si sposta**, mentre **3 su 4 hanno**

Diagnosi	N.assistiti
Ulcerazione cronica della cute	165
Organo o tessuto sostituito con altri mezzi	78
Postumi delle malattie cerebrovascolari	63
Frattura del collo del femore	57
Frattura di altre e non specificate parti del femore	46
Altre anemie da carenza	41
Sintomi relativi all’apparato urinario	29
Altre malattie dell’apparato respiratorio	26
Altro (96 diagnosi)	452
<b>Totale</b>	<b>957</b>

**bisogno di assistenza;**

- la quasi totalità degli assistiti non presentano, se non in forma lieve, disturbi cognitivi e comportamentali.

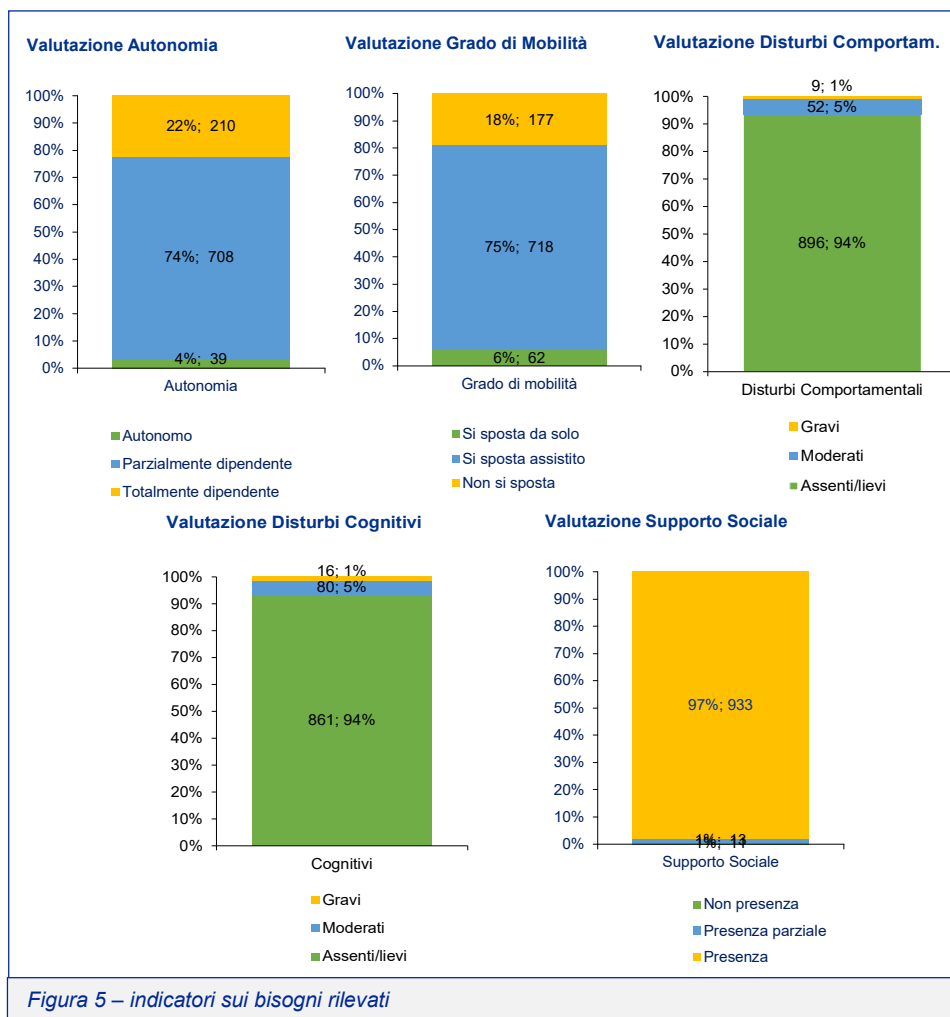


Figura 5 – indicatori sui bisogni rilevati

Il 90% degli accessi è fatto da un infermiere o da un fisioterapista (rispettivamente il 56% ed il 32%). Le prestazioni più frequentemente erogate sono:

- **Trattamento di rieducazione motoria – respiratoria** (32% del totale prestazioni);
- **Medicazioni semplici** (lesioni cutanee da pressione, vascolari, neoplastiche, post-chirurgiche, post attiniche, cavo orale ecc.) (25% del totale prestazioni);
- **Visita domiciliare** (comprensiva di valutazione clinica/funzionale/ sociale e monitoraggio) (9% del totale prestazioni);
- **Gestione cateterismo urinario comprese le derivazioni urinarie** (5% del totale prestazioni).

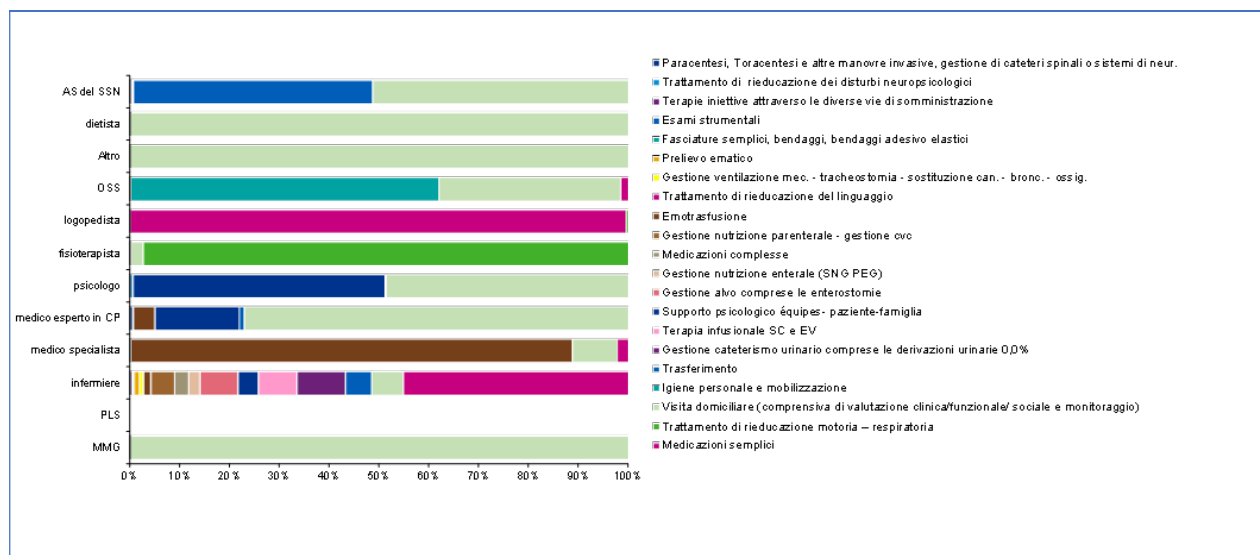


Figura 6 – prestazioni erogate per tipologia di operatore

inoltre, rispetto agli assistiti a domicilio si segnala che:

- **346 assistiti** hanno almeno un **codice esenzione per patologia**, di cui il **51% ne ha più di 1**. I codici esenzione più ricorrenti sono diabete mellito, ipertensione e ipercolesterolemia familiare;
- **55 assistiti** hanno il codice esenzione “**048 - soggetti affetti da patologie neoplastiche maligne**”;
- **7 assistiti** hanno un codice esenzione per **malattia rara**.

## 5.1 FOCUS COMUNE DI MONTEMAGGIORE BELSITO

### IL TERRITORIO

Il Comune di Montemaggiore Belsito ha una popolazione di 3.029 abitanti, di cui la **popolazione over 65** rappresenta il **32% del totale**. La popolazione under 14 è pari a 309 e rappresenta circa il 10% del totale.

Il **P.O. più vicino**, quello di **Termini Imerese**, dista circa **25 minuti** in auto.

Tra gli altri Comuni che distano meno di 25 minuti di auto ed in cui sono presenti erogatori di prestazioni di specialistica ambulatoriale, si segnalano Alia (tempo guida 15 minuti), il quale afferisce al distretto di Lercara Friddi, dove è presente un centro di riabilitazione, Campofelice di Roccella (tempo guida 25 minuti), nel distretto di Cefalù, dove è presente un laboratorio di analisi, Termini Imerese e Caccamo (tempo guida 25 minuti).

Di contro, tra i Comuni che sono maggiormente vicini al Comune di Montemaggiore Belsito si riportano: Aliminusa (tempo guida circa 4 minuti), Cerda (tempo guida circa 11 minuti) e Alia (tempo guida circa 15 minuti). Quest’ultimo è l’unico dei Comuni elencati ad ospitare un erogatore di prestazioni di specialistica ambulatoriale (privato convenzionato). Rispetto ai Comuni di Aliminusa e Cerda, Montemaggiore Belsito rappresenterà il Comune più prossimo in cui insistono strutture di offerta dell’ASP o strutture private convenzionate, anche se Aliminusa è uno dei Comuni del distretto in cui è prevista, nei prossimi anni, la realizzazione di una casa della Comunità spoke.

### DOMANDA E OFFERTA DI SPECIALISTICA AMBULATORIALE

Nel comune di Montemaggiore Belsito non sono presenti strutture né pubbliche né private.

Le branche che, in termini di quantità, caratterizzano maggiormente la domanda soddisfatta dei residenti del comune sono radiologia (20%), cardiologia (14%) e medicina fisica e riabilitazione (11%).

Popolazione Montemaggiore Belsito (al 1° Gennaio 2022)		
Classi d'età	Valori assoluti	Valori %
0 anni	15	0%
01-04 anni	64	2%
05-14 anni	230	8%
15-24 anni	272	9%
25-44 anni	624	21%
45-64 anni	840	28%
65-74 anni	438	14%
75-84 anni	334	11%
85+ anni	212	7%
<b>Totale</b>	<b>3.029</b>	<b>100%</b>

Complessivamente, circa il **40% della domanda** è **soddisfatto da strutture locali nel distretto**, in particolare presso il comune di **Termini Imerese**, quindi la maggioranza della domanda è soddisfatta fuori distretto. In particolare, emerge una **mobilità significativa** per le prestazioni afferenti alle branche di **neurologia** (92%), **odontostomatologia** (84%), **medicina fisica e riabilitazione** (80%), **urologia** (71%), **cardiologia** (59%), **ostetricia** (55%), **radiologia** (54%), **oculistica** (56%) e **ortopedia** (53%); i pazienti per usufruirne devono percorrere, in media, tra i 30 e i 40 minuti, tranne per medicina fisica e riabilitazione per la quale sono sufficienti circa 20 minuti. Si segnala che per tutte le branche la mobilità è superiore al 30%, con le sole eccezioni di nefrologia e diabetologia.

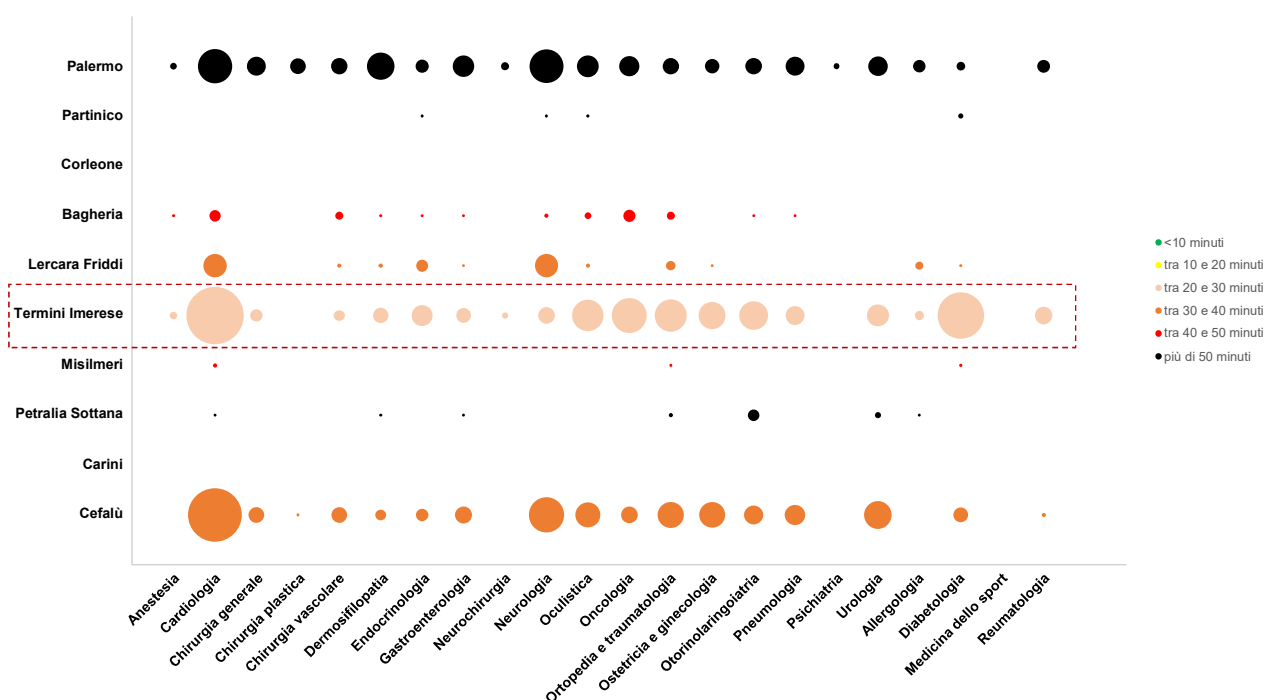
In generale, per usufruire di qualsiasi prestazione, i pazienti di Montemaggiore devono percorrere, in media, almeno 27 minuti in auto, con la sola eccezione della branca di medicina fisica e riabilitazione.

Montemaggiore Belsito si trova vicino ai distretti di Cefalù e di Lercara Friddi, i quali raccolgono, rispettivamente, circa il 25% e il 10% della domanda; in particolare, ad Alia, nel distretto di Lercara, vi è una struttura privata convenzionata dove viene soddisfatto circa il 60% delle prestazioni afferenti alla branca medicina fisica e riabilitazione. Tra gli altri distretti che attraggono i residenti di Montemaggiore si segnala quello di Palermo, il quale soddisfa il 20% della domanda. In particolare, i comuni ubicati fuori distretto che soddisfano la maggior parte della domanda sono Cefalù (24%), Palermo (19%) e Alia (6%).

### MOBILITÀ BRANCHE A VISITA

Le **branche a visita** rappresentano circa il **60% della domanda totale** di prestazioni sanitarie.

Il grafico a bolle sottostante mostra, per ogni branca, il distretto presso il quale vengono erogate le prestazioni. L'ampiezza della bolla indica la numerosità delle prestazioni mentre il colore individua il tempo guida medio necessario per raggiungere il comune in cui sono ubicate le strutture che erogano le prestazioni.



In generale, circa il 40% delle prestazioni è erogato da strutture che insistono nello stesso distretto del comune di Montemaggiore Belsito (distretto di Termini Imerese). In media, il tempo guida necessario per raggiungere i punti di offerta del distretto è compreso tra 20 e 30 minuti.

Tra i **distretti** maggiormente **attraenti** si segnalano **Cefalù** e **Palermo**, i quali raccolgono, rispettivamente, circa il 30% e il 25% delle prestazioni. Il tempo guida medio necessario è compreso tra 30 e 40 minuti per Cefalù ed è maggiore di 50 minuti per Palermo.

Considerando le **singole branche**, la **mobilità** risulta significativa, anche in relazione al tempo guida, per le prestazioni di **cardiologia, neurologia, dermosifilopatia e gastroenterologia**, le quali sono prevalentemente erogate presso le strutture ubicate nel distretto di Palermo, mentre per neurologia si segnala una mobilità significativa anche verso Cefalù.

Con riferimento alle **strutture** della provincia che spiegano la **mobilità** relativa alle branche a visita, le 6 principali sono la Fondazione Giglio di Cefalù (33%), il Policlinico di Palermo (14%), il Poliambulatorio di Cefalù (12%), il PTA di Palazzo Adriano (9%), il Civico di Palermo (6%) e il Buccheri la Ferla (4%).

Inoltre, si evidenzia che il **Giglio** soddisfa il **20% della domanda totale** di branche a visita.

Denominazione	Distretto	N prestazioni	% domanda	% mobilità	Tempo guida (min.)
Fondazione Istituto G. Giglio	Cefalù	716	20%	33%	33
Az. Osp. Univ. Paolo Giaccone	Palermo	305	9%	14%	50
Poliamb. Cefalu'	Cefalù	258	7%	12%	33
Pta Palazzo Adriano	Lercara Friddi	192	5%	9%	30
Ospedale Civico	Palermo	134	4%	6%	50
Ospedale Buccheri La Ferla	Palermo	81	2%	4%	50

## DISTRETTO 38 – LERCARA FRIDDI

### IL DISTRETTO

Il distretto di Lercara Friddi presenta una popolazione di 26.863 abitanti (circa il 2% della provincia), con una percentuale di **popolazione anziana del 27,5%** ed una **popolazione under 18 del 13,8%**. In generale, l'età media è di 48 anni, dove il Comune "più giovane" è quello di Lercara Friddi (età media di 46 anni) e quello "più anziano" è il Comune di Palazzo Adriano (età media di 49 anni).

Analizzando le singole fasce che in base alla normativa vigente sono destinatarie di programmi di screening si segnala che:

- **3.988 donne** con età target (compresa tra 50 e 69 anni) per lo **screening mammografico**;
- **7.004 donne** con età target (compresa tra 25 e 64 anni) per **pap test e Hpv Test**;
- **7.686** tra uomini e donne con età target (compresa tra 50 e 69 anni) per lo **screening del carcinoma colon retto**.

Il distretto insiste su un territorio avente una **superficie di 653 km<sup>2</sup>** e una densità di popolazione di 41 ab./km<sup>2</sup>. Complessivamente nel distretto vi sono 8 Comuni e quello di Lercara Friddi è quello con più residenti.

Comune	Abitanti	di cui >65 anni	di cui <18 anni	Superficie (km <sup>2</sup> )	Densità (ab./km <sup>2</sup> )
Alia	3.379	984	477	45,97	73,50
Castronovo di Sicilia	2.880	815	347	201,04	14,33
Lercara Friddi	6.340	1.603	1.012	37,49	169,10
Palazzo Adriano	1.863	500	208	130,10	14,32
Prizzi	4.342	1.206	554	95,04	45,69
Roccapalumba	2.298	636	295	31,57	72,80
Valledolmo	3.287	950	437	25,78	127,51
Vicari	2.484	705	377	85,95	28,90
<b>Totale</b>	<b>26.873</b>	<b>7.399</b>	<b>3.707</b>	<b>652,93</b>	<b>41,16</b>

### DOMANDA E OFFERTA SOCIALE

#### LE AZIONI DEL PIANO DI ZONA 2019/2020

Sulla base delle informazioni riportate nell'ultimo Piano di Zona disponibile (2019/2020) del distretto di Lercara Friddi, nella tabella seguente si riportano le azioni previste, finalizzate al soddisfacimento dei bisogni espressi dalla domanda sociale. Sono previste **9 azioni**, per un importo totale di **461.539 €**.

Aree d'intervento	Titolo azione	Importo
Disabili	Sostegno e cure	36.970,27 €
Disabili	Attività lavorativa disabili	45.200,00 €
Minori-Famiglia Disabili	Assistenza autonomia e Comunicazione	220.500,00 €
Minori-Famiglia	Educativa domiciliare	49.700,00 €
ND	Integrazione sociosanitaria	75.384,73 €
ND	Inclusione sociale	7.171,89 €
ND	Progetto sperimentale	9.012,59 €
Servizio sociale professionale	Assistenza tecnica	3.200,00 €
Servizio sociale professionale	Incentivo personale Comunale	14.400,00 €

Non sono presenti ulteriori informazioni di dettaglio relative alla relazione sociale.

## ANALISI CODICI ESENZIONE (CE)

Si rilevano **11.842 CE**, in prevalenza, **ipertensione senza e con danno d'organo e diabete mellito**, i quali rappresentano oltre il **50% del totale** dei CE.

Rispetto alla popolazione, l'incidenza degli assistiti con codice esenzione aumenta in relazione alla fascia d'età e si rileva che poco meno di **1 abitante over 65 su 2 ha 1 codice esenzione per patologia**. Rispetto alla Provincia, si rileva una maggiore incidenza degli assistiti over 85. Non si rilevano differenze in termini di genere.

Articolando i codici esenzione in base alla tipologia, emerge che:

Analisi per Classe Codice Esenzione da NAR			
Classe Codice Esenzione (CE)	N. esenzioni	% tot. Distr.	% cum
Diabete Mellito	2.103	17,8%	17,8%
Ipertensione Arteriosa Con Danno D'Organo	2.051	17,3%	35,1%
Ipertensione Arteriosa (Senza Danno D'Organo)	1.711	14,4%	49,5%
Afezioni Del Sistema Circolatorio (Escluso: 453.0	1.394	11,8%	61,3%
Ipercolesterolemia Familiare Omozigote E Eterozig	847	7,2%	68,5%
Soggetti Affetti Da Patologie Neoplastiche Malign	630	5,3%	73,8%
Ipotiroidismo Congenito, Ipotiroidismo Acquisito G	498	4,2%	78,0%
Tiroidite Di Hashimoto	364	3,1%	81,1%
...	...	...	...
Altro (54 classi)	2.244	18,9%	100%
<b>Totale Distretto</b>	<b>11.842</b>	<b>100%</b>	
<i>% sul Tot Regione</i>	<i>2,7%</i>		
<b>Totale Provincia</b>	<b>434.354</b>		

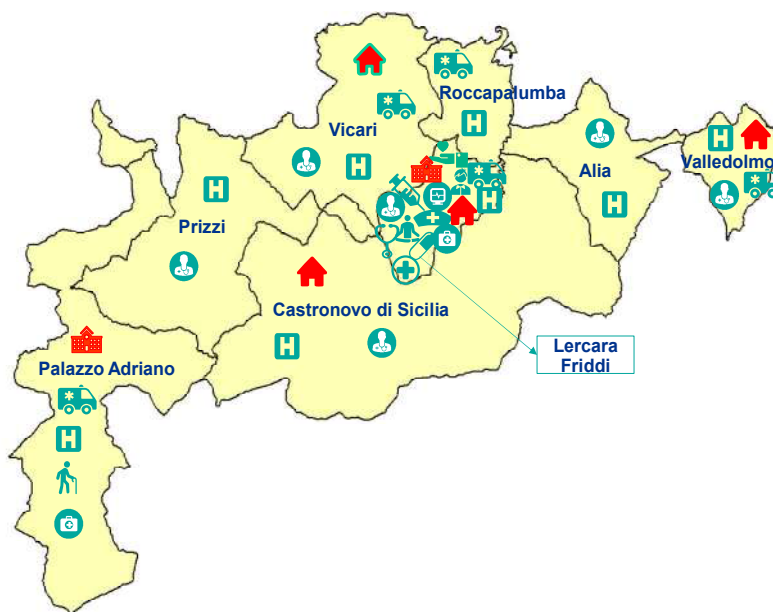
- **1.866 assistiti** hanno almeno un **codice esenzione per invalidità** (codice "Cnn", "Gnn", "Lnn", "Nnn", "Snn", "Vnn");
- **6.615 assistiti** hanno almeno **1 codice esenzione per patologia**, di cui 3.576 femmine e 3.039 maschi. **Poco meno della metà** di questi assistiti ha **2 o più codici esenzione per patologia**. Considerando solo i codici esenzione per le 3 principali patologie croniche, **diabete mellito, scompenso cardiaco e BPCO si contano rispettivamente 2.103, 18 e 46 assistiti**;
- **630 assistiti** hanno il **codice esenzione "048 - soggetti affetti da patologie neoplastiche maligne"**, di cui 318 maschi e 312 femmine. Non sono presenti informazioni relative alla tipologia di patologia neoplastica maligna;
- **186 assistiti** hanno un **codice esenzione per malattia rara**, di cui 111 femmine e 75 maschi e **36 assistiti hanno meno di 25 anni**. Il codice più ricorrente è per **"anemie ereditarie"**. 5 assistiti hanno 2 diversi codici esenzione per malattia rara;
- **35 assistiti** hanno un codice esenzione in quanto **in attesa o sottoposti a trapianto**, di cui 13 femmine e 22 maschi;
- tra gli altri, vi sono **1 assistito** con codice esenzione per **donatori d'organo**, **5 assistiti** con codice esenzione **"011 - demenze"** e **29 assistiti** con codice esenzione **"014 - dipendenze"**.



## I SERVIZI DEL TERRITORIO E PROIEZIONE CON PNRR

Nel distretto, sulla base delle informazioni rilevate dai CRIL e dai flussi di attività delle prestazioni di specialistica ambulatoriale, sono presenti i servizi indicati nella figura. Nello specifico, si segnala un'incongruenza tra l'anagrafica STS11 e quella del flusso CRIL: nella prima è presente il PTA di Palazzo Adriano, ma non il Poliambulatorio di Lercara Friddi, nella seconda, invece, è il contrario. Inoltre, secondo l'anagrafica STS11, il PTA Palazzo Adriano è ubicato nel Comune di Lercara Friddi.

Nella mappa vengono inoltre indicate le 4 nuove case della Comunità che andranno ad essere implementate nel distretto. Si tratta di quattro case della Comunità spoke, una presso il Comune di Lercara Friddi, una presso il Comune di Valledolmo, una presso il Comune di Castronovo di Sicilia ed una presso il Comune di Vicari, che dovrà essere messa in funzione entro il 2022.



Servizio tossico-dipendenze	Presidio territoriale emergenza	Ambulatorio specialistico	Centro prelievi	CDA Alzheimer	C.d.C. spoke 2022
Centro salute mentale	Ambulatorio infermieristico	Postazione 118	Consultorio	Centro diagnostica per immagini	Altre C.d.C. spoke
Guardia medica	Privati convenzionati	Punto primo intervento	Neuropsichiatria infantile e dell'adolescenza	Ospedale di comunità	

## LE STRUTTURE DELL'OFFERTA DI PRESTAZIONI DI SPECIALISTICA AMBULATORIALE

Dall'analisi dei flussi di attività C e M relativi alle prestazioni di specialistica ambulatoriale, si rilevano le seguenti strutture di offerta:

- Comune di Lercara Friddi:
  - Poliambulatorio Lercara: eroga prestazioni afferenti alle branche a visita, laboratorio analisi, nefrologia, odontoiatria, radiologia e medicina fisica e riabilitazione;
  - Centro Medico Nefrologico Srl: struttura privata convenzionata che eroga prestazioni afferenti alla branca nefrologia;
  - L.A.C. Lattuca Dr.Ssa A. Maria & C. Sas: struttura privata convenzionata che eroga prestazioni afferenti alla branca laboratorio analisi;
  - Battaglino Maria Grazia & C. S.A.S: struttura privata convenzionata che eroga prestazioni afferenti alla branca laboratorio analisi.
- Comune di Vicari:
  - Studio Odontoiatrico Dr. Antonio Guttilla: struttura privata convenzionata che eroga prestazioni afferenti alla branca odontoiatria;
  - Studio Di Radiologia Di Mario Feo Srl: struttura privata convenzionata che eroga prestazioni afferenti alla branca radiologia.
- Comune di Prizzi:
  - Serradifalco Dr. Angelo: struttura privata convenzionata che eroga prestazioni afferenti alla branca odontoiatria;
  - Sicania Medica Srl: struttura privata convenzionata che eroga prestazioni afferenti alla branca medicina fisica e riabilitazione.
- Comune di Palazzo Adriano:
  - PTA Palazzo Adriano: eroga prestazioni afferenti alle branche a visita, laboratorio analisi, nefrologia, odontoiatria, radiologia e medicina fisica e riabilitazione.
- Comune di Castronovo di Sicilia:
  - Studio Odontoiatrico Tirrito M. Carmela: struttura privata convenzionata che eroga prestazioni afferenti alla branca odontoiatria.
- Comune di Alia:
  - Riabilia Centro Fisiokinesiterapia Di Orlando Snc: struttura privata convenzionata che eroga prestazioni afferenti alla branca medicina fisica e riabilitazione.
- Comune di Valledolmo:
  - Centro Analisi Cliniche Valledolmo: struttura privata convenzionata che eroga prestazioni afferenti alla branca laboratorio analisi.



## ANALISI ASSISTENZA DOMICILIARE

Diagnosi	N.assistiti
Ulcerazione cronica della cute	140
Postumi di traumatismi del sistema osteomuscolare e del tessuto connettivo	62
Collocazione e sistemazione di altri dispositivi	47
Organo o tessuto sostituito con altri mezzi	39
Patologie dei muscoli, dei legamenti e delle fasce	38
Altri e non specificati procedimenti e trattamenti ulteriori	28
Tumori maligni del colon	17
Postumi delle malattie cerebrovascolari	16
Altro (50 diagnosi)	151
<b>Totale</b>	<b>538</b>

La seguente analisi è stata ricavata dall'elaborazione dei dati di cui al flusso SIAD dell'ASP Palermo al 2020.

Nel distretto di Lercara Friddi nell'anno in esame sono stati presi in carico 538 assistiti, che corrispondono a circa il **2% della popolazione residente**.

Con riferimento alla **patologia** prevalente che sottende alla presa in carico (tabella di fianco), si rileva che le principali problematiche riscontrate sono **“ulcerazione cronica della cute”**, seguito da

**“postumi di traumatismi del sistema osteomuscolare e del tessuto connettivo”** e **“collocazione e sistemazione di altri dispositivi”**. Complessivamente si rilevano **58 diverse diagnosi**.

In media gli assistiti a domicilio hanno circa **79 anni** e per il **57% sono donne**. Analizzando i principali bisogni riscontrati si rileva che:

- il **43%** degli assistiti è **parzialmente autonomo** ed il **54%** **non è autonomo**;
- gli assistiti presi in carico non presentano **assenza**, totale o parziale di **supporto sociale**;
- **appena 1 assistito su 20** è in grado di **spostarsi in modo autonomo**;
- **quasi la metà degli assistiti presenta disturbi cognitivi** e **2 su 100** presentano **disturbi comportamentali**.

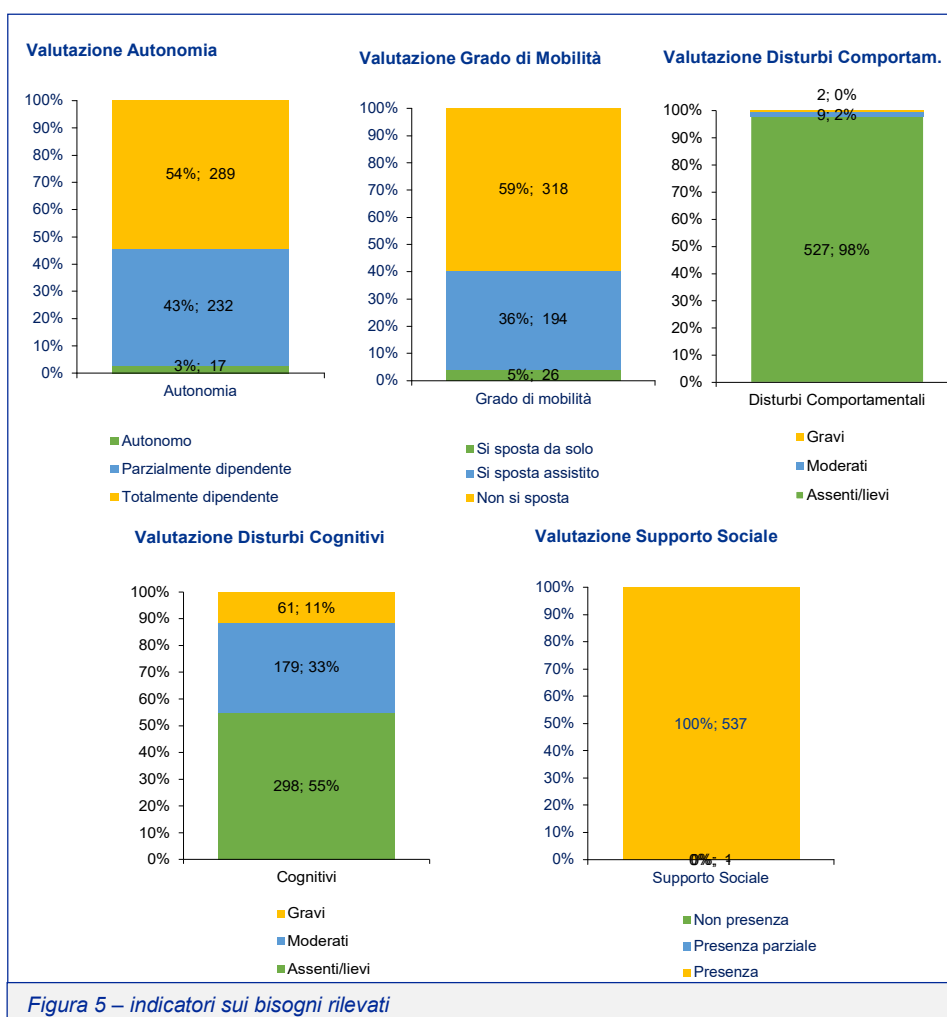


Figura 5 – indicatori sui bisogni rilevati

Il **86% degli accessi** è fatto da un **infermiere** o da un **fisioterapista** (rispettivamente il 66% ed il 20%). Le **prestazioni più frequentemente erogate** sono:

- **Medicazioni semplici** (lesioni cutanee da pressione, vascolari, neoplastiche, post chirurgiche, post attiniche, cavo orale ecc.) (33% del totale prestazioni);
- **Trattamento di rieducazione motoria – respiratoria** (17% del totale prestazioni);
- **Visita domiciliare** (comprensiva di valutazione clinica/funzionale/ sociale e monitoraggio) (14% del totale prestazioni);
- **Trasferimento** (7%);
- **Gestione cateterismo urinario comprese le derivazioni urinarie** (7% del totale prestazioni).

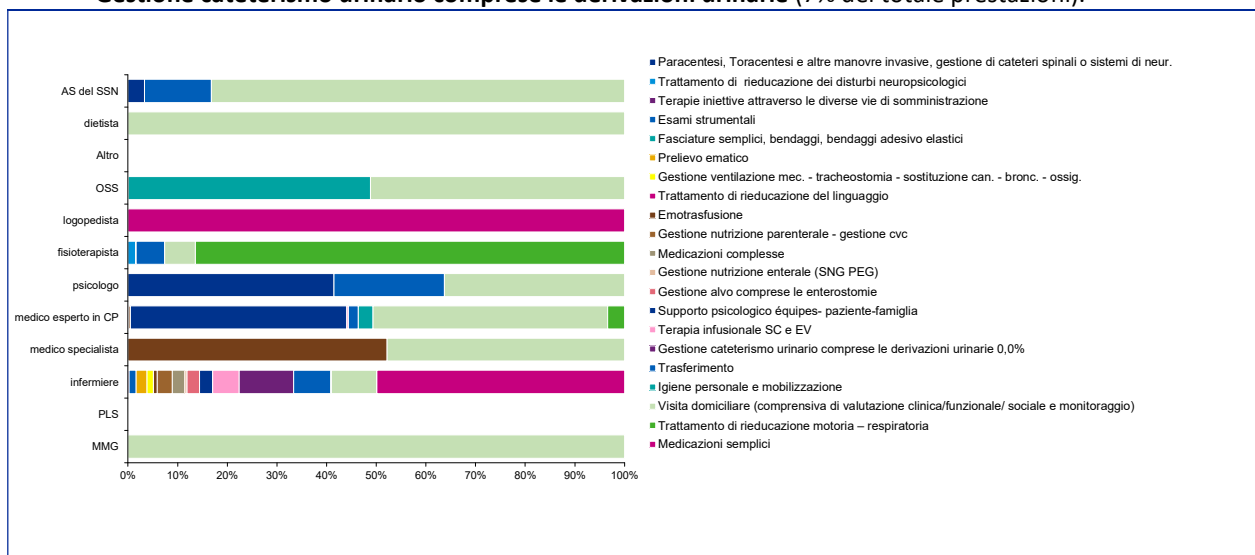


Figura 6 – prestazioni erogate per tipologia di operatore

Inoltre, rispetto agli assistiti a domicilio si segnala che:

- **164 assistiti** hanno almeno un **codice esenzione per patologia**, di cui il **53% ne ha più di 1**. I codici esenzione più ricorrenti sono diabete mellito, ipertensione e affezioni del sistema circolatorio;
- **18 assistiti** hanno il codice esenzione **“048 - soggetti affetti da patologie neoplastiche maligne”**;
- **3 assistiti** hanno un codice esenzione per **malattia rara**.

## 6.1 FOCUS COMUNE DI VICARI

### IL TERRITORIO

Il Comune di Vicari ha una popolazione di 2.423 abitanti, di cui la **popolazione over 65** rappresenta il **28% del totale**. La popolazione under 14 è pari a 288 e rappresenta il 12% del totale.

I **P.O. più vicini**, sono quelli di **Corleone e di Termini Imerese**, distanti circa 40 minuti in auto, mentre i P.O. di Palermo, ubicati nella parte orientale della città (Buccheri La Ferla, Civico e Policlinico) sono distanti circa 5/10 minuti in più.

Tra i Comuni che distano meno di 20 minuti di auto da Vicari ed in cui sono presenti erogatori di prestazioni di specialistica ambulatoriale, si segnalano Lercara Friddi (tempo guida circa 13 minuti) e Villafrati (tempo guida circa 15 minuti), sebbene quest'ultimo afferisca al distretto di Misilmeri.

### DOMANDA E OFFERTA DI SPECIALISTICA AMBULATORIALE

Nel comune è presente un ambulatorio privato convenzionato che eroga prestazioni di **radiologia** e uno **studio odontoiatrico convenzionato**.

Le branche che, in termini di quantità, caratterizzano maggiormente la domanda soddisfatta dei residenti del comune sono: medicina fisica e riabilitazione (20%), odontostomatologia (15%), radiologia (14%) e cardiologia (9%).

Complessivamente, il **50% della domanda** complessiva è **soddisfatta** da strutture locate **nel distretto**, in particolare presso il comune di **Lercara Friddi**, dove viene soddisfatto il **36% della domanda**, mentre presso lo stesso comune **Vicari** viene soddisfatto il 13% della domanda. Tra le branche rispetto alle quali emerge una **mobilità significativa** verso altri distretti figurano: **medicina fisica e riabilitazione** (75%), **neurologia** (70%), **radiologia** (59%), **ortopedia** (51%) e **oculistica** (43%). Rispetto a tali branche, il tempo guida medio è compreso tra 25 e 40 minuti, fatta eccezione per medicina fisica e riabilitazione per la quale sono sufficienti poco meno di 20 minuti, in linea con il tempo guida medio totale.

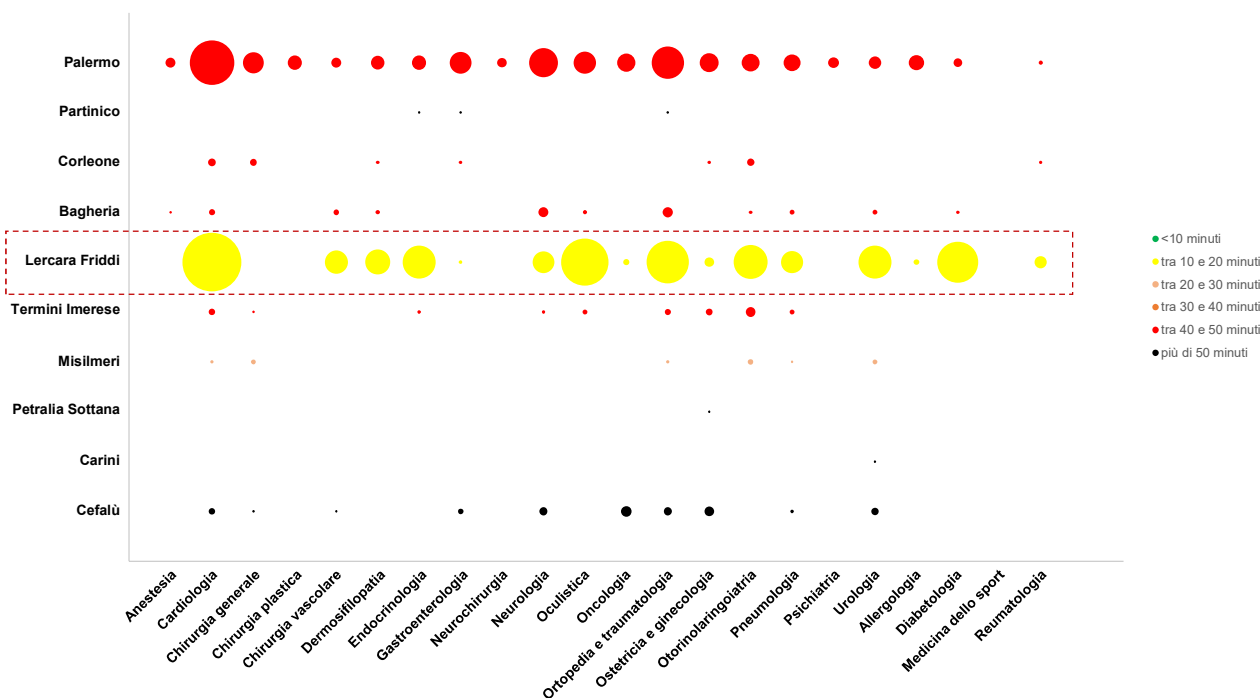
In generale, si evidenzia che **la mobilità fuori distretto si concentra verso Palermo**, dove vengono soddisfatte circa il **25% del totale delle prestazioni**. In particolare, le **prestazioni** afferenti alla branca per la quale si rileva sia la domanda più elevata che la mobilità maggiore, cioè **medicina fisica e riabilitazione**, vengono soddisfatte per il **67%** presso il comune di **Villafrati** (afferente al distretto di Misilmeri), dove viene soddisfatto circa il 14% del totale di prestazioni.

### MOBILITÀ BRANCHE A VISITA

Le **branche a visita** rappresentano circa il **42% della domanda totale** di prestazioni sanitarie.

Il grafico a bolle sottostante mostra, per ogni branca, il distretto presso il quale vengono erogate le prestazioni. L'ampiezza della bolla indica la numerosità delle prestazioni mentre il colore individua il tempo guida medio necessario per raggiungere il comune in cui sono ubicate le strutture che erogano le prestazioni.

Popolazione Vicari (al 1° Gennaio 2022)		
Classi d'età	Valori assoluti	Valori %
0 anni	15	1%
01-04 anni	60	2%
05-14 anni	213	9%
15-24 anni	247	10%
25-44 anni	497	21%
45-64 anni	703	29%
65-74 anni	326	13%
75-84 anni	225	9%
85+ anni	137	6%
<b>Totale</b>	<b>2.423</b>	<b>100%</b>



In generale, gli assistiti per raggiungere le strutture del distretto impiegano dai 10 ai 20 minuti. La mobilità verso altri distretti spiega circa il 40% della domanda di prestazioni di branche a visita.

Tra i **distretti** maggiormente **attraenti** si segnala quello di **Palermo**, il quale raccoglie circa il 33% delle prestazioni. Il tempo guida medio necessario per raggiungere le strutture ubicate nel distretto di Palermo è compreso tra 40 e 50 minuti.

Considerando le **singole branche**, la **mobilità** risulta significativa, anche in relazione al tempo guida, per le prestazioni di **neurologia** e **ostetricia**, le quali sono prevalentemente erogate presso le strutture ubicate nel distretto di Palermo.

Con riferimento alle **strutture** che spiegano la **mobilità** relativa alle branche a visita, le 6 principali sono l’Ospedale Buccheri la Ferla (31%), il Policlinico di Palermo (16%), il Civico di Palermo (13%), la Fondazione Giglio di Cefalù (5%), l’Ospedale dei Bambini Di Cristina (3%) e il P.O. Cervello (3%).

Denominazione	Distretto	N prestazioni	% domanda	% mobilità	Tempo guida (min.)
Ospedale Buccheri La Ferla	Palermo	488	12%	31%	44
Az. Osp. Univ. Paolo Giaccone	Palermo	249	6%	16%	44
Ospedale Civico	Palermo	211	5%	13%	44
Fondazione Istituto G. Giglio	Cefalù	73	2%	5%	60
Ospedale Dei Bambini G. Di Cristina	Palermo	54	1%	3%	44
P.O. V. Cervello	Palermo	54	1%	3%	44

Inoltre, si evidenzia che il **Buccheri La Ferla** soddisfa il **12% della domanda totale** di branche a visita.

## DISTRETTO 39 - BAGHERIA

### IL DISTRETTO

Il distretto di Bagheria presenta una popolazione di 96.565 abitanti (circa il 8% della provincia), con una percentuale di **popolazione anziana** del **19,4%** ed una **popolazione under 18** del **19,2%**. In generale, l'età media è di 42 anni, dove il Comune "più giovane" è quello di Ficarazzi (età media di 39 anni) e quello "più anziano" è il Comune di Santa Flavia (età media di 43 anni).

Analizzando le singole fasce che in base alla normativa vigente sono destinatarie di programmi di screening si segnala che:

- **13.175 donne** con età target (compresa tra 50 e 69 anni) per lo **screening mammografico**;
- **26.619 donne** con età target (compresa tra 25 e 64 anni) per **pap test e Hpv Test**;
- **25.379** tra uomini e donne con età target (compresa tra 50 e 69 anni) per lo **screening del carcinoma colon retto**.

Il distretto insiste su un territorio avente una **superficie di 106 km<sup>2</sup>** e una densità di popolazione di 914 ab./km<sup>2</sup>. Complessivamente nel distretto vi sono 5 Comuni e quello di Bagheria è quello con più residenti.

Comune	Abitanti	di cui >65 anni	di cui <18 anni	Superficie (km <sup>2</sup> )	Densità (ab./km <sup>2</sup> )
Altavilla Milicia	8.307	1.632	1.568	23,78	349,27
Bagheria	53.025	10.608	9.891	29,84	1.777,23
Casteldaccia	11.586	2.287	2.288	33,92	341,58
Ficarazzi	12.768	1.929	2.824	3,53	3.617,51
Santa Flavia	10.879	2.306	1.954	14,60	745,20
<b>Totale</b>	<b>96.565</b>	<b>18.762</b>	<b>18.525</b>	<b>105,67</b>	<b>913,87</b>

### ANALISI CODICI ESENZIONE (CE)

Si rilevano **29.337 CE**, in prevalenza, **ipertensione con e senza danno d'organo e diabete mellito**, i quali rappresentano circa poco meno del **50% del totale** dei CE.

Rispetto alla popolazione, l'incidenza degli assistiti con codice esenzione aumenta in relazione alla fascia d'età e si rileva che circa **4 abitanti over 65 su 10 hanno 1 codice esenzione per patologia**.

Rispetto alla Provincia, si rileva una minore incidenza degli assistiti di età compresa fra i 25 e gli 85 anni. Non si rilevano differenze in termini di genere.

Articolando i codici esenzione in base alla tipologia, emerge che:

- **5.245 assistiti** hanno almeno un **codice esenzione per invalidità** (codice "Cnn", "Gnn", "Lnn", "Nnn", "Snn", "Vnn");
- **16.883 assistiti** hanno almeno 1 **codice esenzione per patologia**, di cui 8.795 femmine e 8.088 maschi. Il **40%** di questi assistiti ha **2 o più codici esenzione** per patologia. Considerando solo i codici esenzione per le 3 principali patologie croniche, **diabete mellito, scompenso cardiaco e BPCO si contano rispettivamente 4.310, 46 e 105 assistiti**;
- **2.545 assistiti** hanno il **codice esenzione "048 - soggetti affetti da patologie neoplastiche maligne"**, di cui 1.370 maschi e 1.115 femmine. Non sono presenti informazioni relative alla tipologia di patologia neoplastica maligna;

Analisi per Classe Codice Esenzione da NAR			
Classe Codice Esenzione (CE)	N. esenzioni	% tot. Distr.	% cum
Iperensione Arteriosa Con Danno D'Organo	5.542	18,9%	18,9%
Diabete Mellito	4.310	14,7%	33,6%
Iperensione Arteriosa (Senza Danno D'Organo)	4.081	13,9%	47,5%
Afezioni Del Sistema Circolatorio (Escluso: 453.0	2.995	10,2%	57,7%
Soggetti Affetti Da Patologie Neoplastiche Malign	2.545	8,7%	66,4%
Ipercolesterolemia Familiare Omozigote E Eterozig	1.904	6,5%	72,9%
Ipotiroidismo Congenito, Ipotiroidismo Acquisito G	1.085	3,7%	76,6%
Asma	1.079	3,7%	80,2%
...	...	...	...
Altro (62 classi)	5.796	19,8%	100%
<b>Totale Distretto</b>	<b>29.337</b>	<b>100%</b>	
<b>% sul Tot Regione</b>	<b>6,8%</b>		
<b>Totale Provincia</b>	<b>434.354</b>		


















- **496 assistiti** hanno un **codice esenzione per malattia rara**, di cui 277 femmine e 219 maschi e **83 assistiti hanno meno di 25 anni**. I codici più ricorrenti sono per **“sprue celiaca”** e **“difetti ereditari della coagulazione”**. 8 assistiti hanno 2 diversi codici esenzione per malattia rara;
- **113 assistiti** hanno un codice esenzione in quanto **in attesa o sottoposti a trapianto**, di cui 41 femmine e 72 maschi;
- tra gli altri, vi sono **5 assistiti** con codice esenzione per **donatori d’organo**, **18 assistiti** con codice esenzione **“011 - demenze”**, **43 assistiti** con codice esenzione **“F02 - prestazioni per minori affidati”** e **41 assistiti** con codice esenzione **“014 - dipendenze”**.

## I SERVIZI DEL TERRITORIO E PROIEZIONE CON PNRR

Nel distretto, sulla base delle informazioni rilevate dai CRIL e dai flussi di attività delle prestazioni di specialistica ambulatoriale, sono presenti i servizi indicati nella figura. Nella mappa vengono inoltre indicate le nuove case della Comunità che andranno ad essere implementate nel distretto. Si tratta di una casa della Comunità hub, presso il Comune di Bagheria, e di una casa della Comunità spoke, presso il Comune di Santa Flavia.

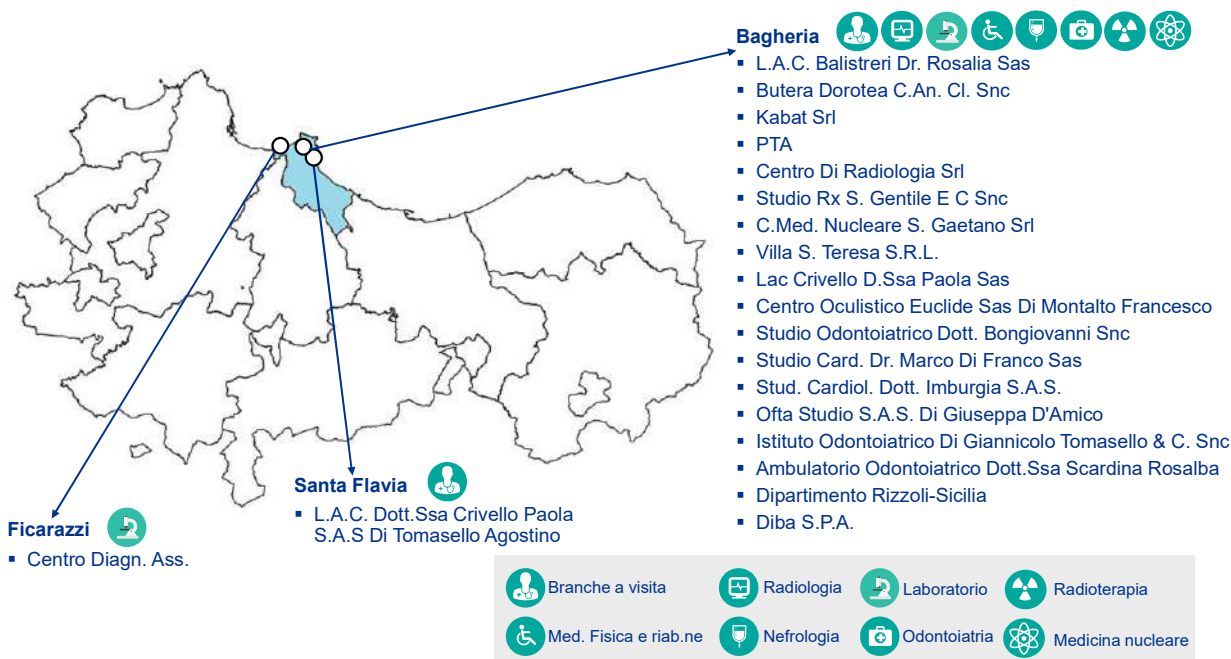


 Ospedale	 Presidio territoriale emergenza	 Ambulatorio specialistico	 Centro prelievi	 Centro diagnostica strumentale
 Ambulatorio infermieristico	 Postazione 118	 Consultorio	 Centro salute mentale	 C.d.C. spoke
 Guardia medica	 Privati convenzionati	 Punto primo intervento	 Neuropsichiatria infantile e dell'adolescenza	 C.d.C. HUB

## LE STRUTTURE DELL'OFFERTA DI PRESTAZIONI DI SPECIALISTICA AMBULATORIALE

Dall'analisi dei flussi di attività C e M relativi alle prestazioni di specialistica ambulatoriale, si rilevano le seguenti strutture di offerta:

- Comune di Bagheria:
  - PTA Bagheria: eroga prestazioni afferenti alle branche a visita, nefrologia, odontoiatria, radiologia e medicina fisica e riabilitazione;
  - Dipartimento Rizzoli-Sicilia: eroga prestazioni afferenti alle branche a visita;
  - Kabat Srl: struttura privata convenzionata che eroga prestazioni afferenti alla branca medicina fisica e riabilitazione;
  - Lac Crivello D.Ssa Paola Sas: struttura privata convenzionata che eroga prestazioni afferenti alla branca laboratorio analisi;
  - L.A.C. Balistreri Dr. Rosalia Sas: eroga prestazioni afferenti alla branca laboratorio analisi;
  - Butera Dorotea Centro Analisi Cliniche Snc: eroga prestazioni afferenti alla branca laboratorio analisi;
  - Diba S.P.A: struttura privata convenzionata che eroga prestazioni afferenti alla branca nefrologia;
  - Centro Di Radiologia Srl: struttura privata convenzionata che eroga prestazioni afferenti alla branca radiologia;
  - Studio Rx S. Gentile E C Snc: struttura privata convenzionata che eroga prestazioni afferenti alla branca radiologia;
  - Villa Santa Teresa: struttura privata convenzionata che eroga prestazioni afferenti alla branca radiologia;
  - Centro Medicina Nucleare S. Gaetano Srl: struttura privata convenzionata che eroga prestazioni afferenti alle branche medicina nucleare e radioterapia;
  - Studio Odontoiatrico Dott. Bongiovanni Snc: struttura privata convenzionata che eroga prestazioni afferenti alla branca odontoiatria;
  - Ambulatorio Odontoiatrico Dott.Ssa Scardina Rosalba: struttura privata convenzionata che eroga prestazioni afferenti alla branca odontoiatria;
  - Istituto Odontoiatrico Di Giannicolo Tomasello & C. Snc: struttura privata convenzionata che eroga prestazioni afferenti alla branca odontoiatria;
  - Studio Cardiologico Dr. Marco Di Franco Sas: struttura privata convenzionata che eroga prestazioni afferenti alle branche a visita;
  - Studio Cardiologico Dott. Imburgia S.A.S: struttura privata convenzionata che eroga prestazioni afferenti alle branche a visita;
  - Ofta Studio S.A.S. Di Giuseppa D'Amico: struttura privata convenzionata che eroga prestazioni afferenti alle branche a visita;
  - Centro Oculistico Euclide Sas Di Montalto Francesco: struttura privata convenzionata che eroga prestazioni afferenti alle branche a visita.
- Comune di Santa Flavia:
  - L.A.C. Dott.Ssa Crivello Paola S.A.S Di Tomasello Agostino: struttura privata convenzionata che eroga prestazioni afferenti alle branche a visita.
- Comune di Ficarazzi:
  - Centro Diagnostico Assistenziale: struttura privata convenzionata che eroga prestazioni afferenti alla branca laboratorio analisi.



## ANALISI ASSISTENZA DOMICILIARE

Diagnosi	N.assistiti
Ulcerazione cronica della cute	239
Organo o tessuto sostituito con altri mezzi	74
Frattura del collo del femore	64
Patologie dei muscoli, dei legamenti e delle fasce	64
Altri e non specificati procedimenti e trattamenti ulteriori	45
Postumi di traumatismi del sistema osteomuscolare e del tessuto connettivo	35
Tumori maligni della trachea, dei bronchi e dei polmoni	27
Presenza di aperture artificiali	23
Altro (64 diagnosi)	300
<b>Totale</b>	<b>871</b>

La seguente analisi è stata ricavata dall'elaborazione dei dati di cui al flusso SIAD dell'ASP Palermo al 2020.

Nel distretto di Bagheria nell'anno in esame sono stati presi in carico 871 assistiti, che corrispondono a circa il **1% della popolazione residente**.

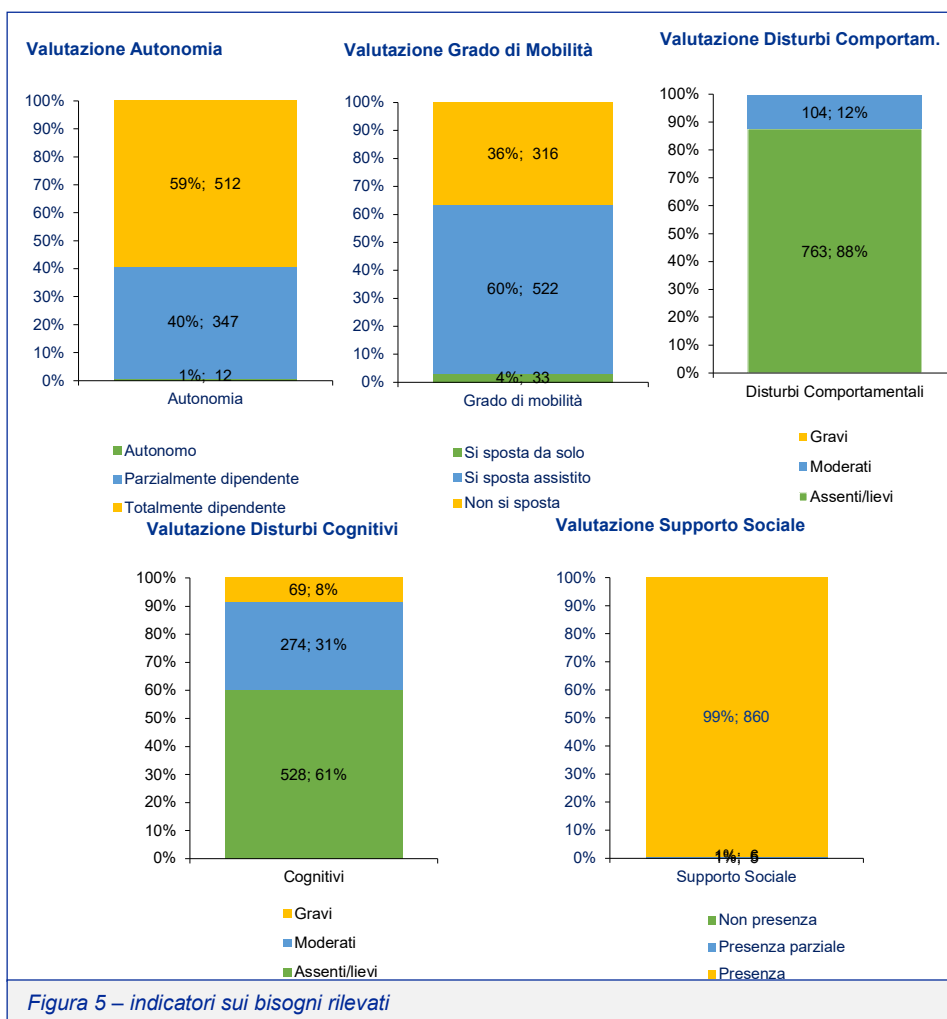
Con riferimento alla **patologia** prevalente che sottende alla presa in carico (tabella di fianco), si rileva che le principali problematiche riscontrate sono **"ulcerazione cronica della cute"**, seguito da **"organo o tessuto sostituito con altri mezzi"** e

**"frattura del collo del femore"**. Complessivamente si rilevano **72 diverse diagnosi**.

In media gli assistiti a domicilio hanno circa **76 anni** e per il **56% sono donne**. Analizzando i principali bisogni riscontrati si rileva che:

- il **40%** degli assistiti è **parzialmente autonomo** ed il **58%** non è autonomo;
- solo **1 assistito su 100** presenta **assenza**, totale o parziale di **supporto sociale**;
- circa **1 assistito su 3 non si sposta**, mentre quasi **2 su 3 hanno bisogno di assistenza**;

- circa 4 assistiti su 10 hanno disturbi cognitivi e 1 su 10 presenta disturbi comportamentali.



Il 90% degli accessi è fatto da un infermiere, da un fisioterapista o da un OSS (rispettivamente il 59%, 16% e 14%). Le prestazioni più frequentemente erogate sono:

- **Medicazioni semplici** (lesioni cutanee da pressione, vascolari, neoplastiche, post-chirurgiche, post attiniche, cavo orale ecc.) (27% del totale prestazioni);
- **Visita domiciliare** (comprensiva di valutazione clinica/funzionale/ sociale e monitoraggio) (17% del totale prestazioni);
- **Trattamento di rieducazione motoria – respiratoria** (15% del totale prestazioni);
- **Igiene personale e mobilizzazione** (8% del totale prestazioni);
- **Trasferimento** (7% del totale prestazioni).

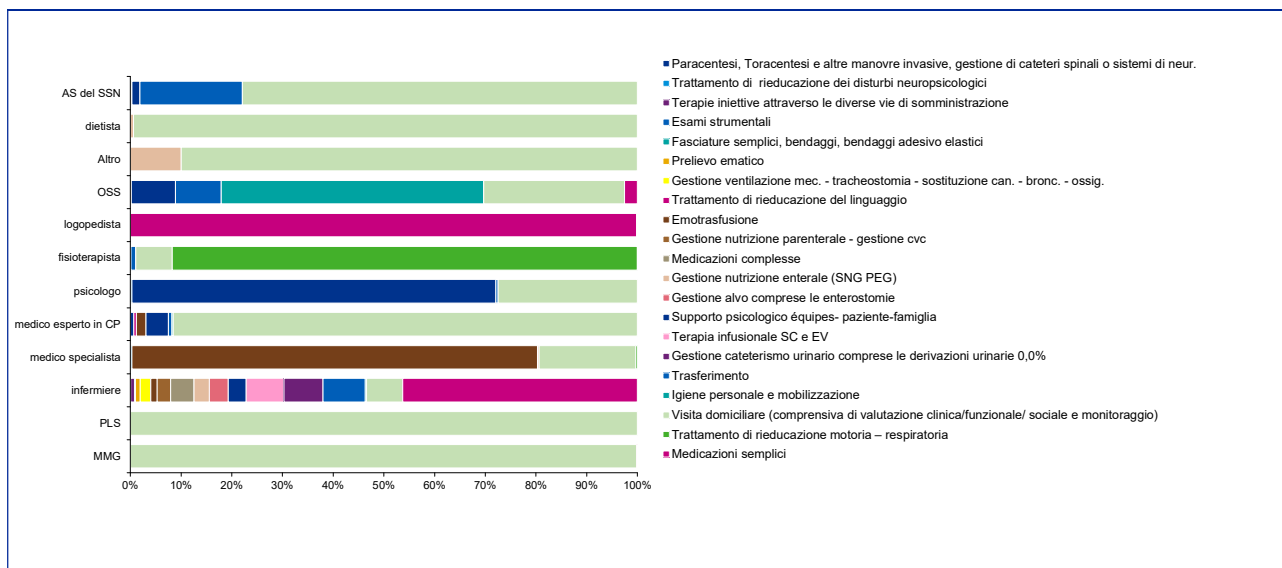


Figura 6 – prestazioni erogate per tipologia di operatore

Inoltre, rispetto agli assistiti a domicilio si segnala che:

- **284 assistiti** hanno almeno un **codice esenzione per patologia**, di cui circa il **50% ne ha più di 1**. I codici esenzione più ricorrenti sono ipertensione, diabete mellito e affezioni del sistema circolatorio;
- **64 assistiti** hanno il codice esenzione **“048 - soggetti affetti da patologie neoplastiche maligne”**;
- **10 assistiti** hanno un codice esenzione per **malattia rara**.

## DISTRETTO 40 - CORLEONE

### IL DISTRETTO

Il distretto di Corleone presenta una popolazione di 23.229 abitanti (circa il 2% della provincia), con una percentuale di **popolazione anziana** del **26,6%** ed una **popolazione under 18** del **15%**. In generale, l'età media è di 47 anni, dove il Comune "più giovane" è quello di Corleone (età media di 44 anni) e quello "più anziano" è il Comune di Giuliana (età media di 51 anni).

Analizzando le singole fasce che in base alla normativa vigente sono destinatarie di programmi di screening si segnala che:

- **3.334 donne** con età target (compresa tra 50 e 69 anni) per lo **screening mammografico**;
- **5.951 donne** con età target (compresa tra 25 e 64 anni) per **pap test e Hpv Test**;
- **6.407** tra uomini e donne con età target (compresa tra 50 e 69 anni) per lo **screening del carcinoma colon retto**.

Il distretto insiste su un territorio avente una **superficie di 568 km<sup>2</sup>** e una densità di popolazione di 41 ab./km<sup>2</sup>. Complessivamente nel distretto vi sono 7 Comuni e quello di Corleone è quello con più residenti.

Comune	Abitanti	di cui >65 anni	di cui <18 anni	Superficie (km <sup>2</sup> )	Densità (ab./km <sup>2</sup> )
Bisacquino	4.203	1.231	593	64,97	64,69
Campofiorito	1.181	353	173	21,70	54,43
Chiusa Sclafani	2.611	777	339	57,55	45,37
Contessa Entellina	1.536	448	196	136,48	11,25
Corleone	10.580	2.417	1.811	229,45	46,11
Giuliana	1.730	550	194	24,14	71,66
Roccamena	1.388	398	197	33,72	41,17
<b>Totale</b>	<b>23.229</b>	<b>6.174</b>	<b>3.503</b>	<b>568,01</b>	<b>40,90</b>

### DOMANDA E OFFERTA SOCIALE

#### LE AZIONI DEL PIANO DI ZONA 2019/2020

Nella tabella seguente sono riportate le azioni previste dal Piano di Zona 2019/2020 del distretto di Corleone, finalizzate al soddisfacimento dei bisogni espressi dalla domanda sociale. Di contro, non risultano disponibili le informazioni relative alla relazione sociale.

Nel Piano di Zona analizzato, sono previste **6 azioni**, per un totale di **930.586 €**.

Aree d'intervento	Titolo azione		Descrizione	Importo
Anziani Disabili	Assistenza Integrata	Domiciliare	Servizi volti a sostenere l'anziano all'interno della sua abitazione in modo continuo e integrato, attraverso prestazioni fornite da OSS e OSA, tra cui igiene e cura della persona, aiuto domestico e disbrigo di pratiche.	275.527,26 €
Minori-Famiglia Disabili	Impariamo a giocare	Comunicare	Servizi svolti da educatori professionali, assistenti educativi, traduttori del linguaggio dei segni per aiutare, durante le ore scolastiche, gli alunni con disabilità o difficoltà nella Comunicazione.	175.247,30 €
Minori-Famiglia Povertà	Programma di Intervento per la Prevenzione dell'Istituzionalizzazione		Servizi come gruppi dei genitori e dei bambini, educativa domiciliare, collaborazione con la scuola, ecc. al fine di ridurre le condizioni che concorrono a generare vulnerabilità familiare.	174.367,04 €
Povertà	Progetti Collettività	Utili alla	Progetti rivolti ai percettori di reddito di cittadinanza, utili a consentire loro di sviluppare competenze e acquisire nuove conoscenze mediante esperienze formative volte a migliorare il decoro urbano, gli immobili pubblici, gli spazi Comuni, le aree di verde pubblico.	291.532,00 €

Servizio sociale professionale	Assistenza tecnica	Acquisizione di supporto tecnico professionale ed integrativo per migliorare gli adempimenti di monitoraggio e rendicontazione.	6.144,79 €
Servizio sociale professionale	Incentivo personale Gruppo Ristretto	Stanziamiento di fondi per premiare l'operato del personale impegnato nella definizione e nell'attuazione del Piano di Zona, in proporzione alle ore da essi dedicate alla realizzazione del Piano e alla qualità del lavoro svolto.	7.768,47 €

## ANALISI CODICI ESENZIONE (CE)

Si rilevano **9.283 CE**, in prevalenza, **diabete mellito e ipertensione senza e con danno d'organo**, i quali rappresentano oltre il **50% del totale** dei CE.

Rispetto alla popolazione, l'incidenza degli assistiti con codice esenzione aumenta in relazione alla fascia d'età e si rileva che poco meno di **1 abitante over 65 su 2 ha 1 codice esenzione per patologia**. Rispetto alla Provincia, si rileva una maggiore incidenza degli assistiti con età maggiore di 45 anni. Non si rilevano differenze in termini di genere.

Articolando i codici esenzione in base alla tipologia, emerge che:

- **1.788 assistiti** hanno almeno un **codice esenzione per invalidità** (codice "Cnn", "Gnn", "Lnn", "Nnn", "Snn", "Vnn");
- **5.550 assistiti** hanno almeno **1 codice esenzione per patologia**, di cui 2.993 femmine e 2.557 maschi. **Il 40%** di questi assistiti ha **2 o più codici esenzione** per patologia. Considerando solo i codici esenzione per le 3 principali patologie croniche, **diabete mellito, scompenso cardiaco e BPCO si contano rispettivamente 1.772, 10 e 10 assistiti**;
- **543 assistiti** hanno il **codice esenzione "048 - soggetti affetti da patologie neoplastiche maligne"**, di cui 244 maschi e 299 femmine. Non sono presenti informazioni relative alla tipologia di patologia neoplastica maligna;
- **118 assistiti** hanno un **codice esenzione per malattia rara**, di cui 61 femmine e 57 maschi e **19 assistiti hanno meno di 25 anni**. I codici più ricorrenti sono per **"sprue celiaca" e "cheratocono"**;
- **22 assistiti** hanno un codice esenzione in quanto **in attesa o sottoposti a trapianto**, di cui 10 femmine e 12 maschi;
- tra gli altri, vi sono **2 assistiti** con codice esenzione per **donatori d'organo**, **5 assistiti** con codice esenzione **"011 - demenze"**, **6 assistiti** con codice esenzione **"F02 - prestazioni per minori affidati"** e **2 assistiti** con codice esenzione **"014 - dipendenze"**.

Analisi per Classe Codice Esenzione da NAR			
Classe Codice Esenzione (CE)	N. esenzioni	% tot. Distr.	% cum
Diabete Mellito	1.772	19,1%	19,1%
Iperensione Arteriosa (Senza Danno D'Organo)	1.619	17,4%	36,5%
Iperensione Arteriosa Con Danno D'Organo	1.616	17,4%	53,9%
Afezioni Del Sistema Circolatorio (Escluso: 453.0	1.012	10,9%	64,8%
Soggetti Affetti Da Patologie Neoplastiche Malign	543	5,8%	70,7%
Ipercolesterolemia Familiare Omozigote E Eterozig	529	5,7%	76,4%
Ipotiroidismo Congenito, Ipotiroidismo Acquisito G	343	3,7%	80,1%
Tiroidite Di Hashimoto	308	3,3%	83,4%
...	...	...	...
Altro (47 classi)	1.541	16,6%	100%
<b>Totale Distretto</b>	<b>9.283</b>	<b>100%</b>	
% sul Tot Regione	2,1%		
<b>Totale Provincia</b>	<b>434.354</b>		



## I SERVIZI DEL TERRITORIO E PROIEZIONE CON PNRR

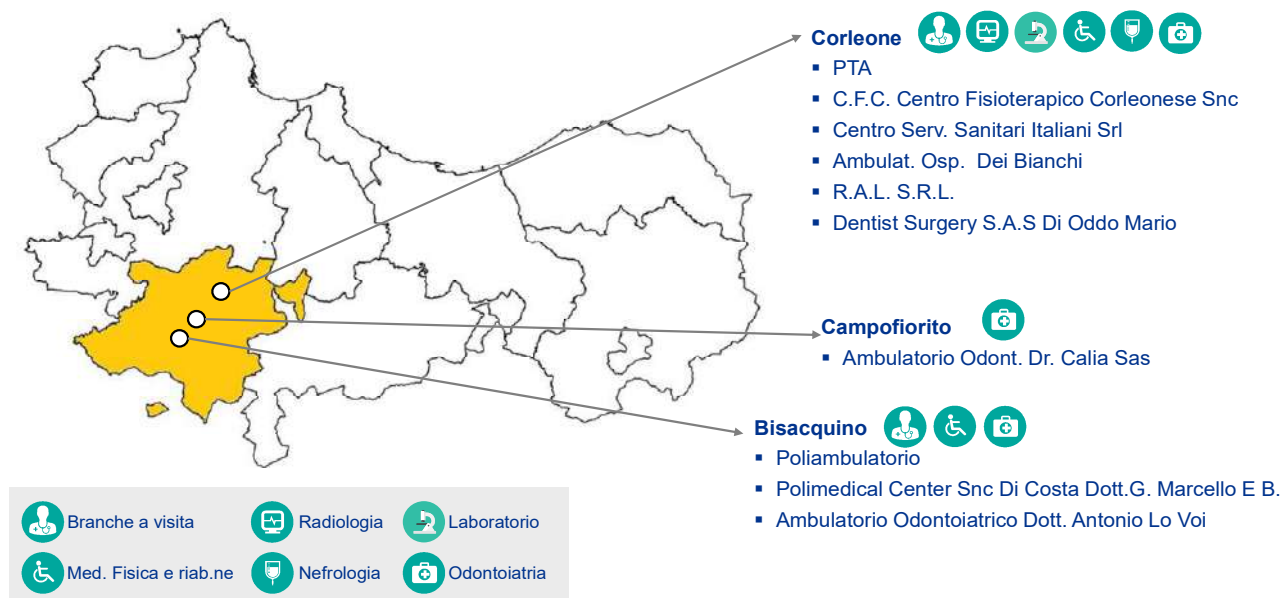
Nel distretto, sulla base delle informazioni rilevate dai CRIL e dai flussi di attività delle prestazioni di specialistica ambulatoriale, sono presenti i servizi indicati nella figura. Nella mappa vengono inoltre indicate le due nuove case della Comunità che andranno ad essere implementate nel distretto. Si tratta di due case della Comunità spoke, una presso il Comune di Corleone ed una presso il Comune di Bisacchino, quest'ultima dovrà essere messa in funzione entro il 2022.



## LE STRUTTURE DELL'OFFERTA DI PRESTAZIONI DI SPECIALISTICA AMBULATORIALE

Dall'analisi dei flussi di attività C e M relativi alle prestazioni di specialistica ambulatoriale, si rilevano le seguenti strutture di offerta:

- Comune di Corleone:
  - PTA Corleone: eroga prestazioni afferenti alle branche a visita, nefrologia, odontoiatria, radiologia e medicina fisica e riabilitazione;
  - Ambulatorio Ospedale dei Bianchi: eroga prestazioni afferenti alle branche a visita, a laboratorio di analisi, odontoiatria, medicina fisica e riabilitazione e radiologia;
  - Dentist Surgery S.A.S Di Oddo Mario: struttura privata convenzionata che eroga prestazioni afferenti alla branca odontoiatria;
  - C.F.C. Centro Fisioterapico Corleonese Snc: struttura privata convenzionata che eroga prestazioni afferenti alle branche medicina fisica e riabilitazione e laboratorio analisi;
  - Centro Servizi Sanitari Italiani Srl: struttura privata convenzionata che eroga prestazioni afferenti alla branca nefrologia;
  - R.A.L. S.R.L: struttura privata convenzionata che eroga prestazioni afferenti alla branca radiologia.
- Comune di Campofiorito:
  - Ambulatorio Odontoiatrico Dr. Calia Sas: struttura privata convenzionata che eroga prestazioni afferenti alla branca odontoiatria.
- Comune di Bisacquino:
  - Poliambulatorio Bisacquino: eroga prestazioni afferenti alle branche a visita e a medicina fisica e riabilitazione;
  - Polimedical Center Snc Di Costa Dott.G. Marcello E B: struttura privata convenzionata che eroga prestazioni afferenti alla branca odontoiatria;
  - Ambulatorio Odontoiatrico Dott. Antonio Lo Voi: struttura privata convenzionata che eroga prestazioni afferenti alla branca odontoiatria.



## ANALISI ASSISTENZA DOMICILIARE

La seguente analisi è stata ricavata dall'elaborazione dei dati di cui al flusso SIAD dell'ASP Palermo al 2020.

Nel distretto di Corleone nell'anno in esame sono stati presi in carico 330 assistiti, che corrispondono a circa il **1,5% della popolazione residente**.

Con riferimento alla **patologia** prevalente che sottende alla presa in carico (tabella di fianco), si rileva che le principali

Diagnosi	N.assistiti
Ulcerazione cronica della cute	68
Sintomi relativi all'apparato urinario	28
Frattura del collo del femore	27
Organo o tessuto sostituito con altri mezzi	24
Disordini dei liquidi, degli elettroliti e dell'equilibrio acido-base	24
Patologie dei muscoli, dei legamenti e delle fasce	23
Postumi di traumasmi del sistema osteomuscolare e del tessuto	13
Tumori maligni del colon	9
Altro (53 diagnosi)	114
<b>Totale</b>	<b>330</b>

problematiche riscontrate sono **“ulcerazione cronica della cute”**, seguito da **“sintomi dell’apparato urinario”** e **“frattura del collo del femore”**. Complessivamente si rilevano **61 diverse diagnosi**.

In media gli assistiti a domicilio hanno circa **79 anni** e per il **57% sono donne**. Analizzando i principali bisogni riscontrati si rileva che:

- il **29%** degli assistiti è **parzialmente autonomo** ed il **70%** non è autonomo;
- solo **6 assistiti su 100** presentano **assenza**, totale o parziale di **supporto sociale**;
- **più di 4 assistiti su 10** si **spostano assistiti**, mentre **5 su 10 non si spostano**;
- circa **2 assistiti su 5** hanno **disturbi cognitivi** e **1 su 10** presenta **disturbi comportamentali**.

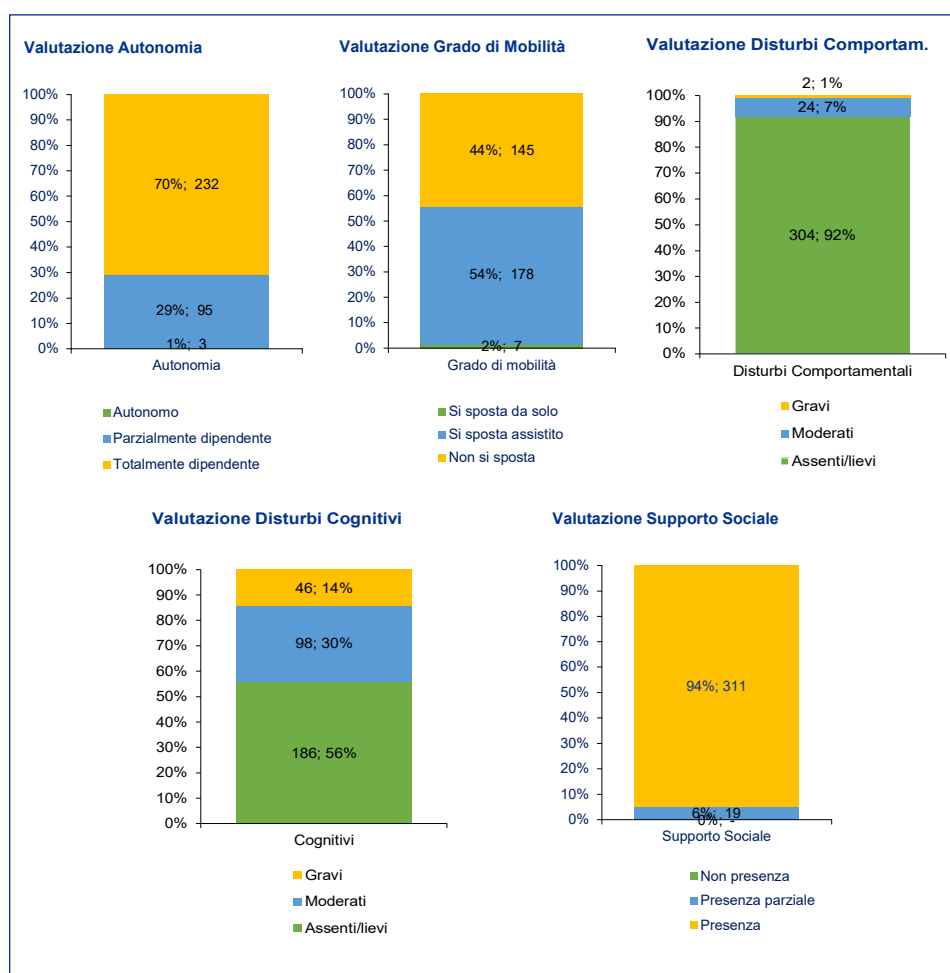


Figura 5 – indicatori sui bisogni rilevati

Il **90% degli accessi** è fatto da un **infermiere** o da un **fisioterapista** (rispettivamente il 67% ed il 23%). Le **prestazioni più frequentemente erogate** sono:

- **Medicazioni semplici** (lesioni cutanee da pressione, vascolari, neoplastiche, post-chirurgiche, post attiniche, cavo orale ecc.) (38% del totale prestazioni);
- **Trattamento di rieducazione motoria – respiratoria** (20% del totale prestazioni);
- **Gestione cateterismo urinario comprese le derivazioni urinarie** (12% del totale prestazioni);
- **Visita domiciliare** (comprensiva di valutazione clinica/funzionale/ sociale e monitoraggio) (10% del totale prestazioni).

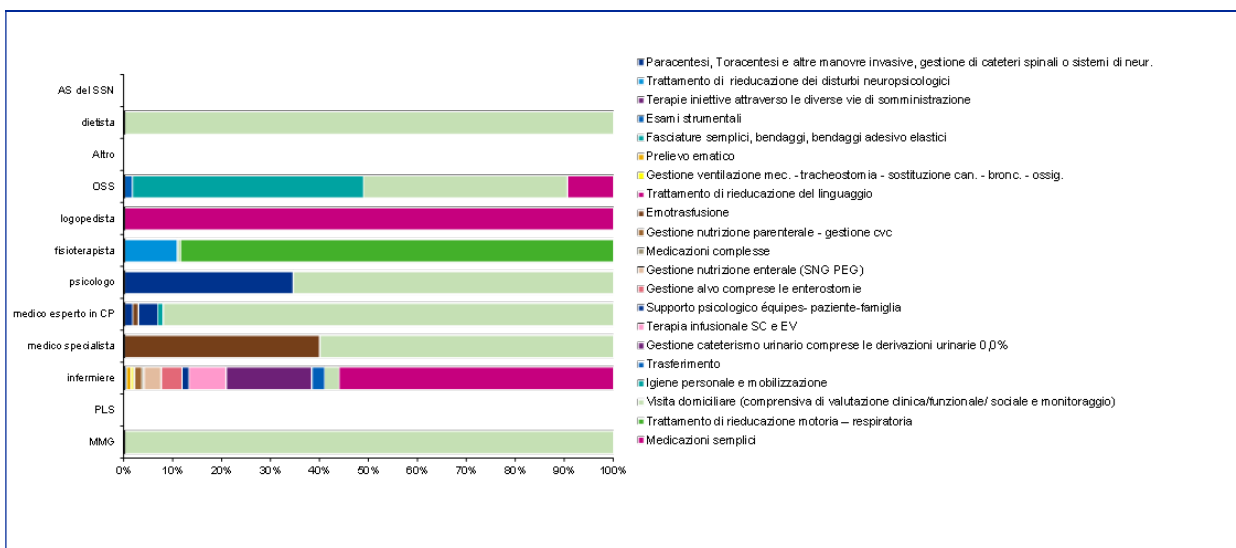


Figura 6 – prestazioni erogate per tipologia di operatore

Inoltre, rispetto agli assistiti a domicilio si segnala che:

- **112 assistiti** hanno almeno un **codice esenzione per patologia**, di cui il **50% ne ha più di 1**. I codici esenzione più ricorrenti sono diabete mellito, ipertensione e affezioni del sistema circolatorio;
- **11 assistiti** hanno il codice esenzione **“048 - soggetti affetti da patologie neoplastiche maligne”**;
- **3 assistiti** hanno un codice esenzione per **malattia rara**.

## 8.1 FOCUS COMUNE DI BISACQUINO

### IL TERRITORIO

Il Comune di Bisacchino ha una popolazione di 4.203 abitanti, di cui la **popolazione over 65** rappresenta il **29% del totale**. La popolazione under 14 è pari a 480 e rappresenta il 12% del totale.

Il **P.O. più vicino**, quello di **Corleone**, dista circa 20 minuti in auto.

Tra i Comuni che distano meno di 20 minuti di auto da Bisacchino ed in cui sono presenti erogatori di prestazioni di specialistica ambulatoriale, si segnalano Corleone (tempo guida circa 15 minuti) e Palazzo Adriano (tempo guida circa 15 minuti), sebbene quest'ultimo afferisca al distretto di Lercara Friddi.

Di contro, tra i Comuni che sono maggiormente vicini al Comune di Bisacchino si riportano: Chiusa Sclafani (tempo guida circa 5 minuti), Campofiorito (tempo guida circa 6 minuti), Giuliana (tempo guida circa 8 minuti), Contessa Entellina (tempo guida circa 15 minuti). Rispetto a tali Comuni, Bisacchino rappresenta il Comune più prossimo in cui insistono strutture di offerta dell'ASP o strutture private convenzionate. L'unica eccezione è rappresentata dalla branca odontoiatria, rispetto alla quale si segnala la presenza di una struttura privata convenzionata presso il Comune di Campofiorito.

Popolazione Bisacchino (al 1° Gennaio 2022)		
Classi d'età	Valori assoluti	Valori %
0 anni	23	1%
01-04 anni	120	3%
05-14 anni	337	8%
15-24 anni	417	10%
25-44 anni	877	21%
45-64 anni	1.198	29%
65-74 anni	538	13%
75-84 anni	422	10%
85+ anni	271	6%
<b>Totale</b>	<b>4.203</b>	<b>100%</b>

### DOMANDA E OFFERTA DI SPECIALISTICA AMBULATORIALE

Nel Comune di Bisacchino è presente un **poliambulatorio** che, nel biennio analizzato ('19-'20), eroga prestazioni di **medicina fisica e riabilitazione** e branche a visita, quali **cardiologia, diabetologia, ortopedia, dermosifilopatia, neurologia** e **oncologia**. Sono inoltre presenti **due studi odontoiatrici convenzionati** all'interno del Comune.

Le branche che, in termini di quantità, caratterizzano maggiormente la domanda soddisfatta dei residenti del Comune sono: medicina fisica e riabilitazione (33%), odontostomatologia (20%) e radiologia (10%).

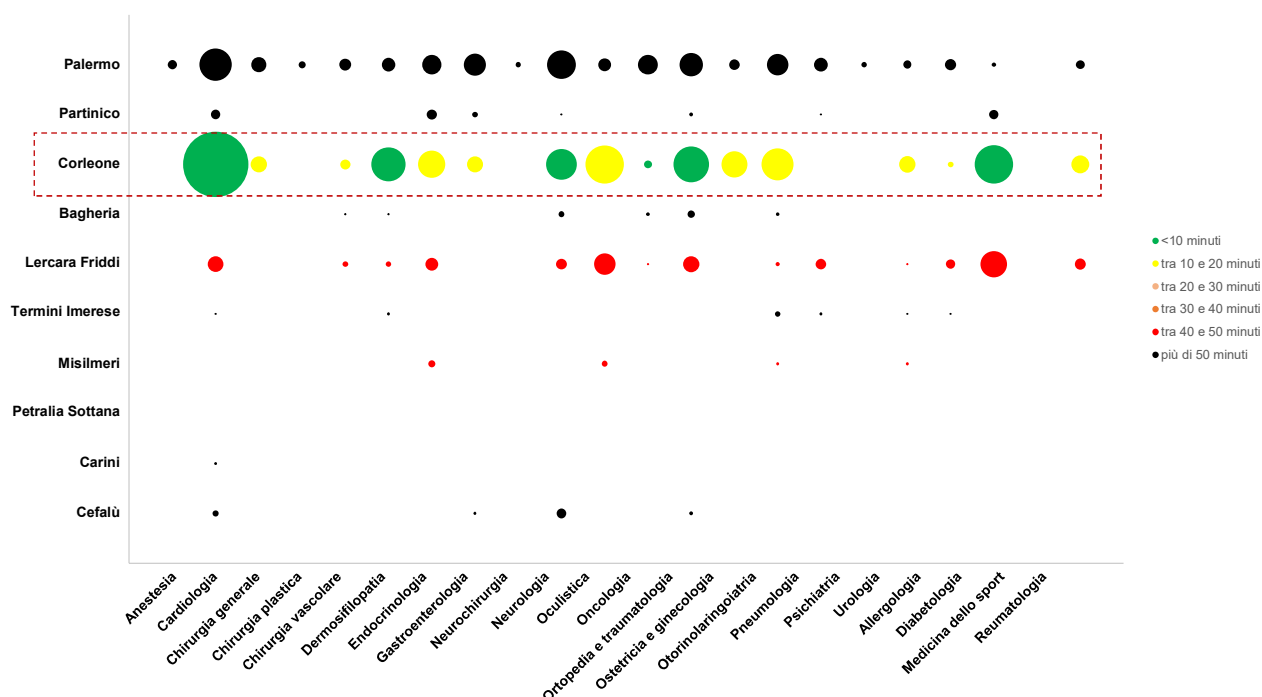
Complessivamente, il **70% della domanda** è **soddisfatto** da strutture locate **nel distretto**, in particolare presso il Comune di **Corleone** e nello stesso **Bisacchino**. Tra le branche rispetto alle quali emerge una **mobilità significativa** si segnalano **gastroenterologia** (70%), **neurologia** (53%), **pneumologia** (100%) ed **endocrinologia** (50%). Per usufruire delle prestazioni afferenti a tali branche, i residenti di Bisacchino devono percorrere, in media, almeno 35 minuti in auto, circa 10 minuti in più rispetto al tempo medio complessivo.

In generale, si evidenzia che **la mobilità fuori distretto si concentra verso Palermo**, dove vengono soddisfatte circa il **15% del totale delle prestazioni**.

### MOBILITÀ BRANCHE A VISITA

Le **branche a visita** rappresentano circa il **30% della domanda totale** di prestazioni sanitarie.

Il grafico a bolle sottostante mostra, per ogni branca, il distretto presso il quale vengono erogate le prestazioni. L'ampiezza della bolla indica la numerosità delle prestazioni mentre il colore individua il tempo guida medio necessario per raggiungere il Comune in cui sono ubicate le strutture che erogano le prestazioni.



In generale, la maggior parte delle prestazioni è erogata da strutture che insistono nello stesso distretto del Comune di Bisacchino (distretto di Corleone), le quali soddisfano circa il 60% della domanda. In media, il tempo guida necessario per raggiungere i punti di offerta del distretto è compreso tra 10 e 20 minuti oppure è inferiore ai 10, per le branche erogate presso il Poliambulatorio di Bisacchino.

Tra i **distretti** maggiormente **attrattivi** si segnalano **Palermo** e **Lercara Friddi**, i quali raccolgono, rispettivamente, circa il 25% e il 10% delle prestazioni. Il tempo guida medio necessario è compreso tra 40 e 50 minuti per Lercara ed è maggiore di 50 minuti per Palermo.

Considerando le **singole branche**, la **mobilità** risulta significativa, anche in relazione al tempo guida, per le prestazioni di **neurologia** e **gastroenterologia**, le quali sono prevalentemente erogate presso le strutture ubicate nel distretto di Palermo.

Con riferimento alle **strutture** della provincia che spiegano la **mobilità** relativa alle branche a visita, le 6 principali sono il PTA di Palazzo Adriano (27%), il Policlinico di Palermo (16%), il Civico di Palermo (7%), l'Ospedale Buccheri la Ferla (7%), il P.O. Villa Sofia (6%) e il P.O. Cervello (4%).

Inoltre, si evidenzia che il **PTA di Palazzo Adriano** soddisfa il **10% della domanda totale** di branche a visita.

Denominazione	Distretto	N prestazioni	% domanda	% mobilità	Tempo guida (min.)
Pta Palazzo Adriano	Lercara Friddi	516	10%	27%	40
Az. Osp. Univ. Paolo Giaccone	Palermo	307	6%	16%	65
Ospedale Civico	Palermo	131	3%	7%	65
Ospedale Buccheri La Ferla	Palermo	130	3%	7%	65
P.O. Villa Sofia	Palermo	112	2%	6%	65
P.O. V. Cervello	Palermo	72	1%	4%	65

## DISTRETTO 41 - PARTINICO

### IL DISTRETTO

Il distretto di Partinico presenta una popolazione di 71.235 abitanti (circa il 6% della provincia), con una percentuale di **popolazione anziana** del **21,7%** ed una **popolazione under 18** del **17,7%**. In generale, l'età media è di 43 anni, dove il Comune "più giovane" è quello di Giardinello (età media di 41 anni) e quello "più anziano" è il Comune di Trappeto (età media di 47 anni).

Analizzando le singole fasce che in base alla normativa vigente sono destinatarie di programmi di screening si segnala che:

- **9.842 donne** con età target (compresa tra 50 e 69 anni) per lo **screening mammografico**;
- **18.961 donne** con età target (compresa tra 25 e 64 anni) per **pap test e Hpv Test**;
- **19.070** tra uomini e donne con età target (compresa tra 50 e 69 anni) per lo **screening del carcinoma colon retto**.

Il distretto insiste su un territorio avente una **superficie di 257 km<sup>2</sup>** e una densità di popolazione di 277 ab./km<sup>2</sup>. Complessivamente nel distretto vi sono 9 Comuni e quello di Partinico è quello con più residenti.

Comune	Abitanti	di cui >65 anni	di cui <18 anni	Superficie (km <sup>2</sup> )	Densità (ab./km <sup>2</sup> )
Balestrate	6.160	1.641	908	6,43	958,04
Borgetto	7.069	1.345	1.338	26,02	271,64
Camporeale	3.029	657	551	38,72	78,23
Giardinello	2.267	428	449	12,88	175,95
Montelepre	5.844	1.249	1.034	9,89	590,83
Partinico	30.621	6.472	5.486	108,06	283,38
San Cipirello	5.050	1.025	927	20,85	242,18
San Giuseppe Jato	8.208	1.801	1.467	29,78	275,61
Trappeto	2.987	824	480	4,19	713,14
<b>Totale</b>	<b>71.235</b>	<b>15.442</b>	<b>12.640</b>	<b>256,83</b>	<b>277,36</b>

### DOMANDA E OFFERTA SOCIALE

Sulla base delle informazioni riportate nella relazione sociale di cui all'ultimo Piano di Zona disponibile, relativo al biennio 2020/2021, del distretto di Partinico, di seguito si riportano gli indicatori della domanda sociale del distretto, le strutture e i servizi offerti suddivisi per ogni area sociale d'intervento.

#### AREA POVERTÀ

Nel 2020 si segnalano 153 richieste di assistenza economica, 62 richieste per sostegno abitativo e 4.831 per reddito di cittadinanza. In aggiunta, si segnala che nello stesso anno si rilevano 24.691 persone in stato di disoccupazione (circa il 35% della popolazione), e 2 senza fissa dimora.

Tra i servizi erogati nel distretto, si segnala il Piano Operativo Nazionale inclusione e contrasto alla povertà, attraverso il quale si predispongono strumenti per la presa in carico delle persone con particolari fragilità, come misure economiche di sostegno al reddito (SIA / REI) e interventi di attivazione sociale e lavorativa, inseriti in progetti personalizzati.

#### AREA ANZIANI

Nel 2020 si segnalano 27 richieste di ricovero presso strutture residenziali, 3 per servizi semi-residenziali e 35 richieste interventi a carattere domiciliare. Confrontando questi valori con quelli registrati nel 2019, si nota una notevole diminuzione: in particolare il numero di richieste di ricovero era di 53 (-50%) e quello di interventi domiciliari 336 (-90%).

Nel territorio del distretto sono presenti 13 strutture residenziali per anziani (6 a Partinico, 4 a Borgetto, 1 a San Giuseppe Jato, 1 a Balestrate e 1 a Giardinello) e 3 strutture semi-residenziali (1 a Partinico, 1 a Balestrate e 1 a Giardinello), le quali hanno subito una riduzione di 3 unità rispetto al 2019. Tra i servizi offerti dal distretto per soddisfare le esigenze della popolazione anziana rientrano il SAD (Servizio di Assistenza Domiciliare), l'ADI (Assistenza Domiciliare Integrata), i servizi sociali domiciliari e il servizio "Home care", messo in atto dall'INPS.



## AREA DIPENDENZE

Nel 2020 si segnalano 290 utenti in carico ai SERT (Servizi per le Tossicodipendenze), di cui 217 maschi e 73 femmine. Di questi soggetti, il 77% presenta dipendenza da sostanze stupefacenti, il 17% da alcool e il 5% da gioco d'azzardo. Rispetto al 2019, il numero di utenti in carico ai SERT è diminuito di 102 unità (-26%).

L'offerta di servizi rivolti alle dipendenze consiste in 11 strutture, di cui 1 dedicata ai malati di AIDS. Inoltre, tra i servizi offerti dal distretto, vi sono servizi di supervisione e controllo e di inclusione lavorativa. I SERT presenti nel distretto sono ubicati nei Comuni di Partinico e Montelepre.

## AREA DISABILI

Nel 2020 si segnalano 22 richieste di ricovero presso strutture residenziali, 1 richiesta di servizi semi-residenziali e 104 richieste di interventi a carattere domiciliare. Rispetto al 2019, i valori di questi indicatori hanno subito una riduzione del 50% circa. Il numero di alunni disabili iscritti nelle scuole del distretto è di 160.

Nel territorio del Distretto sono presenti 10 strutture residenziali (tra cui 8 Comunità Alloggio per disabili psichici e 1 Comunità per inabili) e 1 semi-residenziale. Rispetto al 2019, si contano 5 strutture residenziali e 1 semi-residenziale in meno. Tra i servizi attivi rientrano il Centro Salute Mentale (che nel 2020 ha avuto in carico 1.110 pazienti), il Centro Diurno di riabilitazione, un progetto di inserimento lavorativo e una CTA (Comunità Terapeutica Assistita).

## AREA IMMIGRATI

Nel 2020 si segnalano 2.375 stranieri nel distretto, di cui 1.288 uomini e 1.087 femmine, con un'incidenza sulla popolazione del 2,93%. Il 25% della popolazione straniera è composta da minori.

Nel distretto sono presenti 10 strutture di accoglienza per stranieri (4 a Partinico, 2 a Borgetto, 2 a San Giuseppe Jato, 1 a Trappeto e 1 a Balestrate) e sono attivi 10 tra servizi e progetti, tra cui attività di informazione, orientamento e supporto per il riconoscimento delle procedure di rifugiato, corsi di alfabetizzazione, corsi formativi e tirocini inclusivi finalizzati all'integrazione sociale e lavorativa.

## AREA MINORI FAMIGLIA

Nel 2020 i minori a carico dei servizi sociali erano 437 (+20% rispetto al 2019). Inoltre, sono stati registrati 95 casi di abbandono delle scuole dell'obbligo (+25% rispetto al 2019), la maggior parte a Partinico, San Giuseppe Jato e San Cipirello, e 14 casi di violenza sui minori, 10 a San Giuseppe Jato, 3 a Montelepre e 1 a Trappeto.

Per quanto riguarda le strutture presenti nel distretto, si segnalano 16 strutture per minori, tra cui 6 Comunità alloggio e 1 Centro di aggregazione. Tra i servizi e i progetti, per soggetti minori, attivi nel distretto rientrano: Educativa domiciliare (in tutti i Comuni), Spazio Neutro (presso il Comune di Partinico), Neuropsichiatria Infantile (presso Partinico e San Giuseppe Jato) e 4 consultori familiari (presso Partinico, San Giuseppe Jato, Balestrate e Montelepre).

## LE AZIONI DEL PIANO DI ZONA 2019/2020

Nella tabella seguente sono riportate le azioni previste dal Piano di Zona 2019/2020 del distretto di Partinico, finalizzate al soddisfacimento dei bisogni espressi dalla domanda sociale. Sono previste **8 azioni**, per un importo totale di N.D.

Aree d'intervento	Titolo azione	Descrizione	Importo
Minori-Famiglia	Spazio Famiglia: Accolto per essere accolto	L'azione riguarda l'attivazione dello Spazio Neutro e del Centro Affidato per favorire il benessere di bambini e adolescenti.	N.D.
Minori-Famiglia	Servizio di Educativa Domiciliare	Il servizio ha lo scopo di rafforzare l'apprendimento didattico dei minori e il ruolo genitoriale. L'azione è prevista per un arco temporale di 6 mesi ed include 38 nuclei familiari.	N.D.
Minori-Famiglia Disabili	Assistenza all'Autonomia e alla Comunicazione	Servizio rivolto agli alunni con disabilità, per migliorare le loro capacità Comunicative e la loro autonomia nella vita quotidiana.	113.516,17 €
Anziani Disabili	Servizio di Assistenza Domiciliare	Il servizio è volto a soddisfare le richieste da parte dei soggetti anziani e dei loro familiari, che esprimono il bisogno di ricevere un supporto e sostegno a domicilio, attraverso una figura specializzata OSA, per 2 ore settimanali per 12	85.994,69 €

Aree d'intervento	Titolo azione	Descrizione	Importo
		mesi.	
Disabili	Interventi di cui all'art.14 L.328/00	Servizio rivolto ai soggetti disabili residenti nel Distretto e punta a mettere in pratica azioni di inclusione sociale delle persone con disagio e disabilità psico-fisica attraverso progetti individualizzati.	N.D.
Disabili	Inclusione sociale delle persone con disagio e disabilità psichica	Servizio volto a soddisfare i bisogni degli utenti dei Servizi di Salute Mentale, attraverso progetti individualizzati, che potranno comprendere attività che favoriscano la socializzazione, la formazione e l'inserimento lavorativo.	N.D.
Servizio sociale professionale	Rafforzamento della Struttura Distrettuale	Rafforzamento della Struttura Distrettuale mediante l'assunzione a tempo determinato di 3 Assistenti Sociali, a 24 ore settimanali per 52 settimane.	53.746,68 €
Servizio sociale professionale	Incentivo personale Comunale	Stanziamiento di fondi per premiare l'operato del personale impegnato nella definizione e nell'attuazione del Piano di Zona, in proporzione alle ore da essi dedicate alla realizzazione del Piano e alla qualità del lavoro svolto.	21.880,33 €

## ANALISI CODICI ESENZIONE (CE)

Si rilevano **23.619 CE**, in prevalenza, **diabete mellito e ipertensione senza e con danno d'organo**, i quali rappresentano quasi il **55 % del totale** dei CE.

Rispetto alla popolazione, l'incidenza degli assistiti con codice esenzione aumenta in relazione alla fascia d'età e si rileva che poco meno di **1 abitante over 65 su 2 ha 1 codice esenzione per patologia**. Rispetto alla Provincia, si rileva una minore incidenza degli assistiti con età maggiore di 75 anni. Non si rilevano differenze in termini di genere.

Articolando i codici esenzione in base alla tipologia, emerge che:

- **5.107 assistiti** hanno almeno un **codice esenzione per invalidità** (codice "Cnn", "Gnn", "Lnn", "Nnn", "Snn", "Vnn");
- **14.166 assistiti** hanno almeno 1 **codice esenzione per patologia**, di cui 7.449 femmine e 6.717 maschi. Il **40%** di questi assistiti ha **2 o più codici esenzione** per patologia. Considerando solo i codici esenzione per le 3 principali patologie croniche, **diabete mellito, scompenso cardiaco e BPCO si contano rispettivamente 4.173, 105 e 27 assistiti**;
- **1.208 assistiti** hanno il **codice esenzione "048 - soggetti affetti da patologie neoplastiche maligne"**, di cui 523 maschi e 685 femmine. Non sono presenti informazioni relative alla tipologia di patologia neoplastica maligna;
- **412 assistiti** hanno un **codice esenzione per malattia rara**, di cui 230 femmine e 182 maschi e **69 assistiti hanno meno di 25 anni**. I codici più ricorrenti sono per **"sprue celiaca"** e **"difetti ereditari della coagulazione"**. 3 assistiti hanno 2 diversi codici esenzione per malattia rara;
- **73 assistiti** hanno un codice esenzione in quanto **in attesa o sottoposti a trapianto**, di cui 27 femmine e 46 maschi;
- tra gli altri, vi sono **5 assistiti** con codice esenzione per **donatori d'organo**, **6 assistiti** con codice esenzione **"011 - demenze"**, **31 assistiti** con codice esenzione **"F02 - prestazioni per minori affidati"** e **20 assistiti** con codice esenzione **"014 - dipendenze"**.

Analisi per Classe Codice Esenzione da NAR			
Classe Codice Esenzione (CE)	N. esenzioni	% tot. Distr.	% cum
Iperensione Arteriosa Con Danno D'Organo	5.130	21,7%	21,7%
Diabete Mellito	4.173	17,7%	39,4%
Iperensione Arteriosa (Senza Danno D'Organo)	3.493	14,8%	54,2%
Ipercolesterolemia Familiare Omozigote E Eterozig	1.763	7,5%	61,6%
Afezioni Del Sistema Circolatorio (Escluso: 453.0	1.697	7,2%	68,8%
Soggetti Affetti Da Patologie Neoplastiche Malign	1.208	5,1%	73,9%
Ipotiroidismo Congenito, Ipotiroidismo Acquisito G	1.151	4,9%	78,8%
Asma	693	2,9%	81,7%
...	...	...	...
Altro (57 classi)	4.311	18,3%	100%
<b>Totale Distretto</b>	<b>23.619</b>	<b>100%</b>	
<i>% sul Tot Regione</i>	5,4%		
<b>Totale Provincia</b>	<b>434.354</b>		

## I SERVIZI DEL TERRITORIO E PROIEZIONE CON PNRR

Nel distretto, sulla base delle informazioni rilevate dai CRIL e dai flussi di attività delle prestazioni di specialistica ambulatoriale, sono presenti i servizi indicati nella figura. Nella mappa vengono inoltre indicate le 4 nuove case della Comunità che andranno ad essere implementate nel distretto. Si tratta di una casa di Comunità hub, che sarà locata a Partinico, e di tre case della Comunità spoke, una presso il Comune di Balestrate, una presso il Comune di San Giuseppe Jato e una presso il Comune di Camporeale, la quale dovrà essere messa in funzione entro il 2022.



## LE STRUTTURE DELL'OFFERTA DI PRESTAZIONI DI SPECIALISTICA AMBULATORIALE

Dall'analisi dei flussi di attività C e M relativi alle prestazioni di specialistica ambulatoriale, si rilevano le seguenti strutture di offerta:

- Comune di Partinico:
  - P.O. Civico Partinico: eroga prestazioni afferenti alle branche a visita, laboratorio analisi, odontoiatria, radiologia e medicina fisica e riabilitazione;
  - Poliambulatorio Partinico: eroga prestazioni afferenti alle branche a visita, a nefrologia e medicina fisica e riabilitazione;
  - Casa Di Cura Igiea Srl: struttura privata convenzionata che eroga prestazioni afferenti alle branche a visita, laboratorio analisi, radiologia e medicina fisica e riabilitazione;
  - Centro Odontoiatrico Dott. Gaglio Francesco & C. S.A.S: struttura privata convenzionata che eroga prestazioni afferenti alla branca odontoiatria;

- Centro Odontoiatrico Dr Giacomo Rappa & C. Sas: struttura privata convenzionata che eroga prestazioni afferenti alla branca odontoiatria;
- Clinica Dentale Del Dott. Erasmo Enia & C. S.A.S: struttura privata convenzionata che eroga prestazioni afferenti alla branca odontoiatria;
- Centro Ortopedico Fisioterapico Srl: struttura privata convenzionata che eroga prestazioni afferenti alle branche a visita e medicina fisica e riabilitazione;
- Centro Medico Di Ortopedia e Fisiokinesiterapia Graziano Sas: struttura privata convenzionata che eroga prestazioni afferenti alle branche a visita e medicina fisica e riabilitazione;
- Malpighi S.R.L: struttura privata convenzionata che eroga prestazioni afferenti alla branca nefrologia;
- Giuliano Dr. Francesco: struttura privata convenzionata che eroga prestazioni afferenti alle branche a visita;
- Centro Radiologico Dott. L. Sanzone & C. Sas: struttura privata convenzionata che eroga prestazioni afferenti alla branca radiologia;
- Beta Srl Radiologia: struttura privata convenzionata che eroga prestazioni afferenti alla branca radiologia.
- Comune di Camporeale:
  - Studio Odontoiatrico Dr Cacioppo Vincenzo: struttura privata convenzionata che eroga prestazioni afferenti alla branca odontoiatria.
- Comune di Borgetto:
  - Davi Francesco: struttura privata convenzionata che eroga prestazioni afferenti alla branca odontoiatria;
  - Consorzio Biogenesi S.C.A.R.L: struttura privata convenzionata che eroga prestazioni afferenti alla branca laboratorio analisi.
- Comune di San Giuseppe Jato:
  - Ambulatorio Odontoiatrico Dott. Puleio Giovanni (Carollo Gaspare E Mario): struttura privata convenzionata che eroga prestazioni afferenti alla branca odontoiatria;
  - Life Snc Di Giganti Gabriella & C.: struttura privata convenzionata che eroga prestazioni afferenti alla branca radiologia.
- Comune di Balestrate:
  - Dental World Di Palazzolo Eugenio & C. S.A.S: struttura privata convenzionata che eroga prestazioni afferenti alla branca odontoiatria.
- Comune di Montelepre:
  - Centro Odontoiatrico Rappa G. & C. Sas: struttura privata convenzionata che eroga prestazioni afferenti alla branca odontoiatria.



## ANALISI ASSISTENZA DOMICILIARE

Diagnosi	N.assistiti
Ulcerazione cronica della cute	204
Frattura del collo del femore	132
Sintomi relativi all'apparato urinario	98
Emorragia cerebrale	66
Altre complicazioni di interventi, non classificati altrove	51
Altre anemie da carenza	48
Anemie da carenza di ferro	32
Tumori maligni della trachea, dei bronchi e dei polmoni	27
Altro (80 diagnosi)	362
<b>Totale</b>	<b>1.020</b>

La seguente analisi è stata ricavata dall'elaborazione dei dati di cui al flusso SIAD dell'ASP Palermo al 2020.

Nel distretto di Partinico nell'anno in esame sono stati presi in carico 1.020 assistiti, che corrispondono a circa il **1,4% della popolazione residente**.

Con riferimento alla **patologia** prevalente che sottende alla presa in carico (tabella di fianco), si rileva che le principali problematiche riscontrate sono **“ulcerazione cronica della cute”**, seguito da **“frattura del collo del femore”** e **“sintomi dell'apparato urinario”**. Complessivamente si rilevano **88 diverse diagnosi**.

In media gli assistiti a domicilio hanno circa **77 anni** e per il **56% sono donne**. Analizzando i principali bisogni riscontrati si rileva che:

- il **33%** degli assistiti è **parzialmente autonomo** ed il **62%** non è autonomo;
- solo **1 assistito su 100** presenta **assenza**, totale o parziale di **supporto sociale**;
- circa **4 assistiti su 10** non si spostano, mentre quasi **6 su 10** hanno bisogno di assistenza;
- quasi la **metà degli assistiti** presenta **disturbi cognitivi** e **1 su 3** presenta **disturbi comportamentali**.

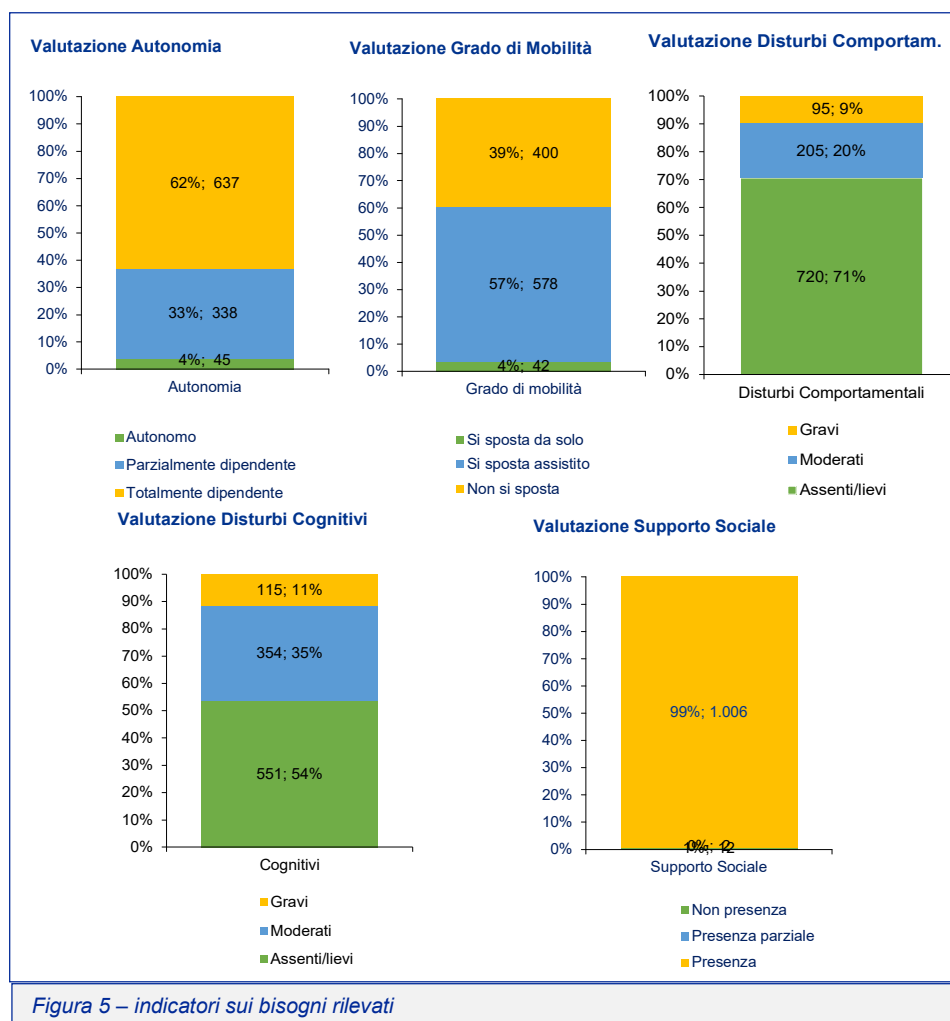


Figura 5 – indicatori sui bisogni rilevati

Il **80% degli accessi** è fatto da un **infermiere** o da un **fisioterapista** (rispettivamente il 57% ed il 23%). Le **prestazioni più frequentemente erogate** sono:

- **Medicazioni semplici** (lesioni cutanee da pressione, vascolari, neoplastiche, post-chirurgiche, post attiniche, cavo orale ecc.) (31% del totale prestazioni);
- **Trattamento di rieducazione motoria – respiratoria** (22% del totale prestazioni);
- **Visita domiciliare** (comprensiva di valutazione clinica/funzionale/ sociale e monitoraggio) (14% del totale prestazioni);
- **Igiene personale e mobilizzazione** (6% del totale prestazioni);
- **Gestione cateterismo urinario comprese le derivazioni urinarie** (5% del totale prestazioni).

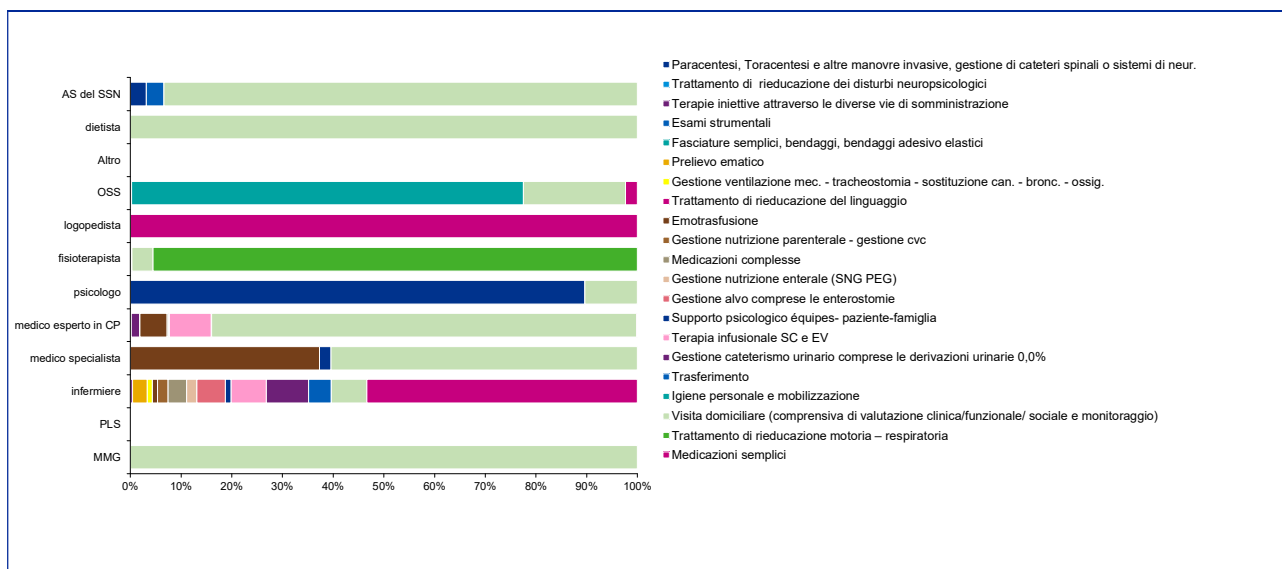


Figura 6 – prestazioni erogate per tipologia di operatore

Inoltre, rispetto agli assistiti a domicilio si segnala che:

- **305 assistiti** hanno almeno un **codice esenzione per patologia**, di cui il **44% ne ha più di 1**. I codici esenzione più ricorrenti sono ipertensione, diabete mellito e affezioni del sistema circolatorio;
- **46 assistiti** hanno il codice esenzione **“048 - soggetti affetti da patologie neoplastiche maligne”**;
- **9 assistiti** hanno un codice esenzione per **malattia rara**.

## 9.1 FOCUS COMUNE DI CAMPOREALE

### IL TERRITORIO

Il Comune di Camporeale ha una popolazione di 3.029 abitanti, di cui la **popolazione over 65** rappresenta il **22% del totale**. La popolazione under 14 è pari a 442 e rappresenta il 15% del totale.

Il **P.O. più vicino**, quello di **Partinico**, dista circa 25 minuti in auto.

Tra i Comuni che distano meno di 20 minuti di auto da Camporeale in cui sono presenti erogatori di prestazioni di specialistica ambulatoriale, si segnala San Giuseppe Jato (tempo guida circa 15 minuti), dove è presenti uno studio odontoiatrico e un centro radiologico, entrambi privati convenzionati.

Di contro, tra i Comuni che sono maggiormente vicini al Comune di Camporeale si riportano: San Cipirello (tempo guida circa 12 minuti) e Roccamena (tempo guida circa 14 minuti). Camporeale risulta il Comune più prossimo in cui insistono strutture di offerta dell'ASP o strutture private convenzionate rispetto al Comune di Roccamena, sebbene questo afferisca al distretto di Corleone.

Popolazione Camporeale (al 1° Gennaio 2022)		
Classi d'età	Valori assoluti	Valori %
0 anni	31	1%
01-04 anni	91	3%
05-14 anni	320	11%
15-24 anni	381	13%
25-44 anni	680	22%
45-64 anni	869	29%
65-74 anni	324	11%
75-84 anni	239	8%
85+ anni	94	3%
<b>Totale</b>	<b>3.029</b>	<b>100%</b>

### DOMANDA E OFFERTA DI SPECIALISTICA AMBULATORIALE

Nel comune è presente uno **studio odontoiatrico convenzionato**.

Si evidenzia che gli abitanti di Camporeale per usufruire di una prestazione afferente a qualsiasi branca percorrono, in media, tra i 25 e i 45 minuti in auto, fatta eccezione per la branca di odontostomatologia (unica branca erogata nel Comune) per la quale sono sufficienti, in media, 5 minuti.

Le branche che, in termini di quantità, caratterizzano maggiormente la domanda soddisfatta dei residenti del comune sono medicina fisica e riabilitazione (23%), odontostomatologia (21%) e radiologia (18%).

Complessivamente, il **46% della domanda è soddisfatto** da strutture locate **nel distretto**, principalmente presso il comune di **Partinico** e, limitatamente ad odontoiatria, presso lo stesso comune di **Camporeale**.

In particolare, emerge una **mobilità significativa** per le prestazioni afferenti alle branche di **oculistica (90%), medicina fisica e riabilitazione (85%), otorinolaringoiatria (75%), cardiologia (55%), radiologia (50%) e ortopedia (45%)**. Per usufruire di tutte queste prestazioni i pazienti devono percorrere, in media, fra 30 e 35 minuti in auto, cioè circa 5/10 minuti in più della media complessiva, fatta eccezione per medicina fisica e riabilitazione, per la quale il tempo guida è in linea con la media. In generale, per tutte le branche la mobilità risulta superiore al 50%, ad eccezione di odontoiatria, nefrologia e diabetologia.

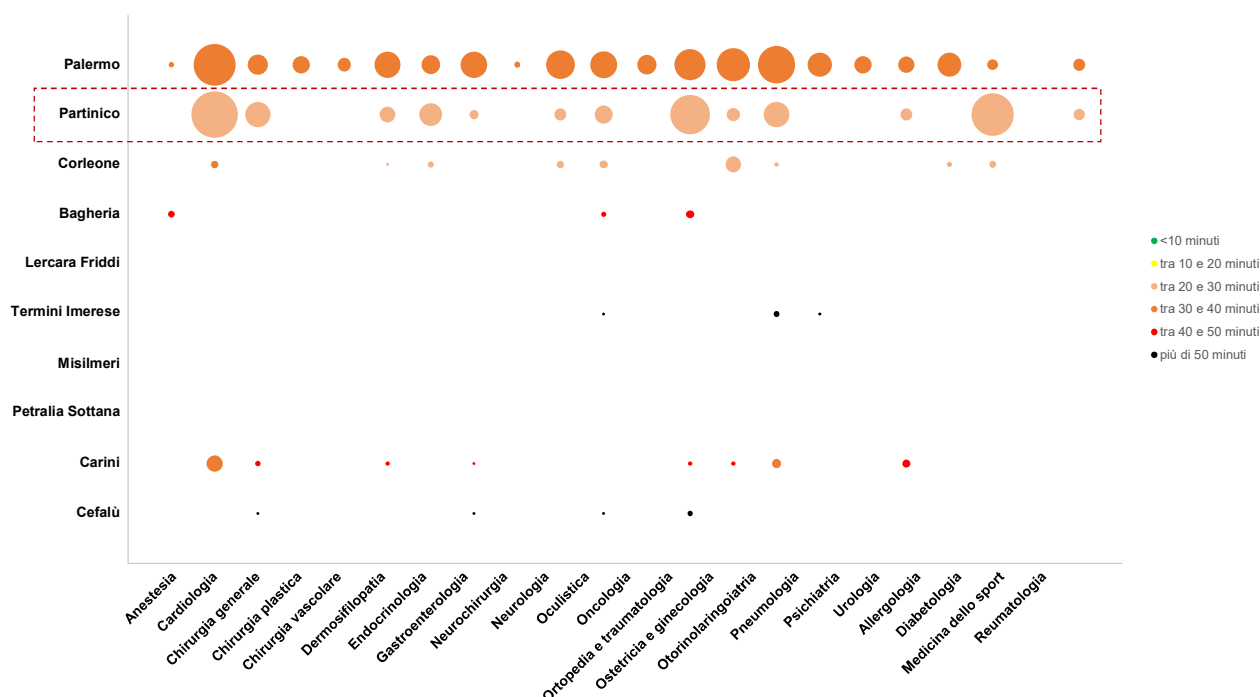
In generale, si evidenzia che **la mobilità fuori distretto si concentra verso** il Comune di **Palermo**, il quale spiega circa il 20% della domanda, e verso due Comuni della Provincia di Trapani, **Alcamo** e **Salaparuta**, i quali spiegano, rispettivamente, circa il 10% e il 15% della domanda. In particolare, a Salaparuta sono erogate soltanto prestazioni afferenti alla branca di medicina fisica e riabilitazione, corrispondenti al 65% della domanda per tale branca. La mobilità verso la Provincia di Trapani è dovuta alla vicinanza del Comune di Camporeale ai Comuni del Trapanese menzionati sopra, distanti, in media, circa 20/30 minuti in auto.

### MOBILITÀ BRANCHE A VISITA

Le **branche a visita** rappresentano circa il **30% della domanda totale** di prestazioni sanitarie.

Il grafico a bolle sottostante mostra, per ogni branca, il distretto presso il quale vengono erogate le prestazioni. L'ampiezza della bolla indica la numerosità delle prestazioni mentre il colore individua il tempo guida medio necessario per raggiungere il comune in cui sono ubicate le strutture che erogano le prestazioni.





In generale, la **maggior parte delle prestazioni** è erogata da strutture che insistono nel distretto di **Palermo**, il quale spiega circa il 45% della domanda di prestazioni afferenti alle branche a visita; per raggiungere tali strutture è necessario un tempo guida compreso tra i 30 e i 40 minuti. Invece, per raggiungere le strutture del distretto a cui afferisce il comune di Camporeale (distretto di Partinico), le quali spiegano circa il 33% della domanda di branche a visita, il tempo guida necessario è, in media, compreso tra i 20 e i 30 minuti. Si evidenzia, inoltre, che circa il 17% delle prestazioni afferenti alle branche a visita è erogato fuori provincia.

Considerando le **single branche**, la **mobilità** risulta significativa, anche in relazione al tempo guida, per le prestazioni di **cardiologia, neurologia, dermosifilopatia, gastroenterologia, oculistica, ostetricia, pneumologia e otorinolaringoiatria**, le quali sono prevalentemente erogate presso le strutture ubicate nel distretto di Palermo. In particolare, per la branca di oculistica si segnala una mobilità significativa verso strutture ubicate fuori dalla Provincia, ad Alcamo in particolare, non visibile nel grafico a bolle riportato sopra.

Con riferimento alle **strutture** della provincia che spiegano la **mobilità** relativa alle branche a visita, le 6 principali sono il Policlinico di Palermo (13%), il Civico di Palermo (10%), il P.O. Cervello (9%), un centro oculistico di Alcamo (9%), il Poliambulatorio di Alcamo (5%) e l’Ospedale dei Bambini Di Cristina (4%).

Inoltre, si evidenzia che il **Policlinico** soddisfa il **9% della domanda totale** di branche a visita.

Denominazione	Distretto	N prestazioni	% domanda	% mobilità	Tempo guida (min.)
Az. Osp. Univ. Paolo Giaccone	Palermo	254	9%	13%	39
Ospedale Civico	Palermo	193	7%	10%	39
P.O. V. Cervello	Palermo	175	6%	9%	39
C/Tro Clinico Diagn. Oftalmol. Dott.Ssa Maltese Anna	Alcamo	172	6%	9%	26
Poliambulatorio Di Alcamo	Alcamo	102	4%	5%	26
Ospedale Dei Bambini G. Di Cristina	Palermo	80	3%	4%	39

## DISTRETTO 42 - PALERMO

### IL DISTRETTO

Il distretto di Palermo presenta una popolazione di 730.710 abitanti (circa il 60% della provincia), con una percentuale di **popolazione anziana** del **21,6%** ed una **popolazione under 18** del **17,7%**. In generale, l'età media è di 44 anni, dove il Comune "più giovane" è quello di Villabate (età media di 40 anni) e quello "più anziano" è il Comune di Ustica (età media di 48 anni).

Analizzando le singole fasce che in base alla normativa vigente sono destinatarie di programmi di screening si segnala che:

- **106.974 donne** con età target (compresa tra 50 e 69 anni) per lo **screening mammografico**;
- **201.271 donne** con età target (compresa tra 25 e 64 anni) per **pap test e Hpv Test**;
- **202.666** tra uomini e donne con età target (compresa tra 50 e 69 anni) per lo **screening del carcinoma colon retto**.

Il distretto insiste su un territorio avente una **superficie di 897 km<sup>2</sup>** e una densità di popolazione di 815 ab./km<sup>2</sup>. Complessivamente nel distretto vi sono 9 Comuni e quello di Palermo è quello con più residenti. In particolare, si segnala che al distretto afferiscono 2 Comuni insulari, il Comune di Ustica e quello di Lampedusa e Linosa.

Comune	Abitanti	di cui >65 anni	di cui <18 anni	Superficie (km <sup>2</sup> )	Densità (ab./km <sup>2</sup> )
Altofonte	9.849	1.951	1.856	35,44	277,94
Belmonte Mezzagno	10.905	1.872	2.345	29,29	372,27
Monreale	38.226	6.998	7.461	530,18	72,10
Palermo	637.885	140.421	111.427	160,59	3.972,19
Piana degli Albanesi	5.658	1.435	773	64,92	87,16
Santa Cristina Gela	988	184	151	38,74	25,50
Ustica	1.271	337	171	8,24	154,23
Villabate	19.568	3.102	4.244	3,80	5.152,59
Lampedusa e Linosa	6.360	1.216	1.033	25,80	246,51
<b>Totale</b>	<b>730.710</b>	<b>157.516</b>	<b>129.461</b>	<b>896,99</b>	<b>814,62</b>

### DOMANDA E OFFERTA SOCIALE

Sulla base delle informazioni riportate nella relazione sociale di cui all'ultimo Piano di Zona disponibile, relativo al biennio 2019/2020, del distretto di Palermo, di seguito si riportano gli indicatori della domanda sociale del distretto, le strutture e i servizi offerti suddivisi per ogni area sociale d'intervento. Alcuni dei dati riportati nel Piano di Zona 2019/2020 riguardano soltanto 5 Comuni del distretto, Altofonte, Belmonte Mezzagno, Monreale, Santa Cristina Gela e Villabate. Tali dati verranno segnalati con un asterisco (\*).

#### AREA POVERTÀ

Nel 2018 si segnalano 116\* richieste di assistenza economica e 29.640 richieste di reddito di cittadinanza. Tra i servizi erogati nel distretto, nel 2018, si segnalano il Piano Operativo Nazionale inclusione, gli aiuti economici di sostegno al reddito REI, percepiti da 14.850 soggetti, la mediazione penale, lo Sportello di ascolto e i servizi Spondè, Helpline telefono giallo Afipres e attività in carcere Associazione "Un nuovo giorno".

#### AREA ANZIANI

Nel 2017 si segnalano 18\* richieste di ricovero presso strutture residenziali (Casa di Riposo, RSA, Comunità alloggio, ecc.), 294\* richieste presso strutture semi-residenziali, 180 richieste di servizi semi-residenziali (Centro Alzheimer Palermo) e 191\* richieste di assistenza domiciliare.

Nel territorio del distretto sono presenti 16 strutture residenziali per anziani (2 Case di Riposo, 6 strutture residenziali accreditate e 8 RSA) e 5 strutture semi-residenziali (Centri aggregativi). Tra i servizi offerti dal distretto per soddisfare le esigenze della popolazione anziana rientrano l'Assistenza Domiciliare Integrata (ADI) e il Servizio di Assistenza Domiciliare (SAD).

## AREA DIPENDENZE

Nel 2018 si segnalano 3.880 utenti in carico ai SERT (Servizi per le Tossicodipendenze). Di questi soggetti, il 64% presenta dipendenza da sostanze stupefacenti, il 24% da alcool e il 12% da gioco d'azzardo.

Nel distretto sono presenti 2 CAT (Club Alcolologici Territoriali), presso il Comune di Palermo. Tra i servizi offerti dal distretto si rilevano il SERT di Palermo, il CEDISS (centro per il gioco d'azzardo patologico), l'intervento sanitario a bassa soglia con unità mobile di strada e ambulatorio per prevenzione globale e selettiva, il Cedral (Centro Disturbi Alimentari), il Progetto Telemaco e l'Osservatorio provinciale per le dipendenze patologiche.

## AREA DISABILI

Nel 2018 si segnalano 214\* richieste di ricovero presso strutture residenziali, CTA (Comunità Terapeutica Assistenziale) comprese, 127\* richieste di interventi a carattere domiciliare (SAD, ADI, ecc.) e 298 richieste di assistenza domiciliare. Nell'anno di riferimento, il numero di alunni disabili iscritti nelle scuole del distretto è di 105 mentre i soggetti con disagio psichico seguiti dai servizi territoriali sono 11.518.

Nel territorio del Distretto sono presenti 162 strutture residenziali (33 strutture residenziali accreditate, 122 Comunità residenziali e 7 CTA) e 18 semi-residenziali (Centri diurni e socioriabilitativi). Tra i servizi attivi rientrano e i servizi sociali domiciliari previsti dal progetto "Home Care Premium" nonché quelli previsti da SAD e ADI, il trasporto per portatori di handicap (diretto o con rimborso carburante) e il servizio igienico personale.

## AREA IMMIGRATI

Nel 2018 si segnalano 1.377\* stranieri.

Nel distretto sono presenti una struttura residenziale per migranti, presso il Comune di Santa Cristina Gela, e 20 Comunità per minori stranieri non accompagnati, a Palermo.

## AREA MINORI FAMIGLIA

Nel 2018 i minori a carico dei servizi sociali erano 28\*, mentre i casi di abbandono delle scuole dell'obbligo erano 69 e i casi di violenza sui minori 8\*. Inoltre, si segnala che 825 minori sono segnalati dall'autorità giudiziaria in ambito penale.

Per quanto riguarda le strutture presenti nel distretto, si riportano 3\* Comunità alloggio e 2\* strutture semi-residenziali (Centri aggregativi). Tra i servizi e i progetti, per soggetti minori, attivi nel distretto nell'anno di riferimento rientrano l'Ufficio Servizi Sociali Minori (U.S.S.M.), lo Spazio Neutro e il servizio di trasporto scolastico.

## LE AZIONI DEL PIANO DI ZONA 2019/2020

Nella tabella seguente sono riportate le azioni previste dal Piano di Zona 2019/2020 del distretto di Palermo, finalizzate al soddisfacimento dei bisogni espressi dalla domanda sociale. Sono previste **21 azioni**, per un importo totale di 742.500 €.

Aree d'intervento	Titolo azione		Descrizione	Importo
Minori-Famiglia	Centri minori e famiglie (presso i Comuni di Monreale, Villabate, Piana degli Albanesi, Santa Cristina Gela, Ustica, Lampedusa e Linosa)		Strutture aperte ai nuclei familiari del territorio, con la finalità di recuperare la centralità della funzione genitoriale come strumento che consenta di fronteggiare e/o prevenire situazioni di marginalizzazione sociale, di devianza, di dipendenza patologica e di ogni altra problematica.	669.230,72 €
Disabili Anziani	Servizio Domiciliare	Assistenza	Servizio rivolto ad anziani totalmente o parzialmente non autosufficienti, consistente nell'erogazione di prestazioni quali cura ed igiene della persona e dell'abitazione, consegna e somministrazione dei pasti a domicilio, accompagnamento all'esterno e piccole medicazioni.	815.045,15 €
Disabili	Centro diurno disabili - Lampedusa		Supportare i disabili ed i loro familiari nell'organizzazione di attività ludico-ricreative utilizzando tecniche e modalità ampiamente sperimentate (orto urbano, laboratorio salute, benessere e bellezza, attività grafico pittorica,	239.380,53 €

Aree d'intervento	Titolo azione	Descrizione	Importo
		laboratorio di cucina, etc.) con il coinvolgimento diretto delle famiglie.	
Disabili Minori	Piani Personalizzati Disabili e Minori Disabili Art.14 L.328/00	Il Piano prevede l'attuazione di interventi afferenti agli ambiti sociosanitario, integrazione socioeconomica o lavorativa, inserimento ed integrazione sociale, servizi alla persona disabile quali socioeducativi, riabilitativi e domiciliari.	2.766.505,4 €
Disabili Minori	Centri socioeducativi per disabili	Struttura non residenziale aperta alla Comunità, sviluppa progetti di accoglienza diurna. Accoglie persone con disabilità di vario ordine e grado con l'obiettivo di promuovere la crescita delle persone nella prospettiva di una progressiva inclusione sociale dando supporto alle famiglie. L'Azione prevede complessivamente 6 centri distribuiti nel territorio per la presa in carico di un massimo di 24 utenti per ogni centro.	899.886 €
Minori	Educativa di Strada	Il servizio è rivolto a gruppi naturali di adolescenti a rischio di devianza ed esclusione, che passano fuori una parte del loro tempo libero, per offrire ascolto e guida e comprendere le loro esigenze, nel tentativo di fornire strumenti utili ad orientarli. Le azioni sono relative ai Comuni di Piana degli Albanesi, Belmonte Mezzagno, Altofante, Lampedusa e Linosa, Villabate e Monreale.	1.925.288 €
Anziani	Centri Aggregativi Anziani Comune di Monreale	Centri rivolti alla popolazione anziana residente nel territorio Comunale, al fine di migliorare la qualità della vita dell'anziano attraverso il coinvolgimento di quest'ultimo in attività che gli forniscano stimoli di carattere cognitivo, affettivo e relazionale.	104.273,50 €
Immigrati Povertà- Esclusione sociale	Centro Residenziale per migranti vulnerabili	Predisposizione di attività di accoglienza, mediazione culturale, orientamento socio-sanitario e lavorativo rivolte ai migranti ospitati nel Centro Residenziale, aventi l'obiettivo di creare aggregazione ed inclusione sociale con l'accompagnamento ed il sostegno continuo degli operatori. Per ogni ospite del Centro sarà redatto un progetto rispondente alle necessità e caratteristiche della persona avente durata compresa fra 6 mesi e 1 anno.	240.384,61 €
Dipendenze	Percorsi Assistenziali per soggetti con Dipendenze Patologiche da sostanze (PAD)	Azione volta a sostenere la graduale uscita da un percorso residenziale di soggetti con dipendenze patologiche da sostanze. Il progetto implica la definizione di un percorso personalizzato a favore del destinatario, redatto da un team multiprofessionale di operatori che agiscono attraverso un'attività di monitoraggio con scambio periodico d'informazioni e la presenza di operatori del terzo settore aventi funzione di accompagnatori, mediatori e facilitatori dell'inclusione sociale.	320.366,63 €
Servizio sociale professionale	Incentivo Gruppi Piano	Stanziamiento di fondi per premiare l'operato del personale impegnato nella definizione e nell'attuazione del Piano di Zona, in proporzione alle ore da essi dedicate alla realizzazione del	173.712,82 €

Aree d'intervento	Titolo azione	Descrizione	Importo
		Piano e alla qualità del lavoro svolto. Le ore dedicate al PdZ dovranno essere svolte oltre l'orario ordinario di lavoro.	

### ANALISI CODICI ESENZIONE (CE)

Si rilevano **261.838 CE**, in prevalenza, **diabete mellito e ipertensione con e senza danno d'organo**, i quali rappresentano circa il **45% del totale** dei CE.

Rispetto alla popolazione, l'incidenza degli assistiti con codice esenzione aumenta in relazione alla fascia d'età e si rileva che poco meno di **1 abitante over 65 su 2 ha 1 codice esenzione per patologia**. Rispetto alla Provincia, si rileva una maggiore incidenza per gli over 84. Non si rilevano differenze in termini di genere.

Articolando i codici esenzione in base alla tipologia, emerge che:

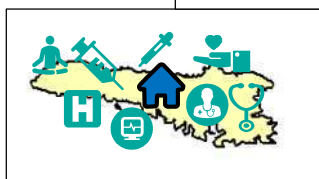
- **40.711 assistiti** hanno almeno un **codice esenzione per invalidità** (codice "Cnn", "Gnn", "Lnn", "Nnn", "Snn", "Vnn");
- **147.518 assistiti** hanno almeno **1 codice esenzione per patologia**, di cui 77.769 femmine e 69.749 maschi. Circa il **40%** di questi assistiti ha **2 o più codici esenzione** per patologia. Considerando solo i codici esenzione per le 3 principali patologie croniche, **diabete mellito, scompenso cardiaco e BPCO si contano rispettivamente 37.565, 493 e 1.150 assistiti**;
- **18.523 assistiti** hanno il **codice esenzione "048 - soggetti affetti da patologie neoplastiche maligne"**, di cui 8.068 maschi e 10.455 femmine. Non sono presenti informazioni relative alla tipologia di patologia neoplastica maligna;
- **4.630 assistiti** hanno un **codice esenzione per malattia rara**, di cui 2.712 femmine e 1.918 maschi e **691 assistiti hanno meno di 25 anni**. I codici più ricorrenti sono per **"sprue celiaca"** e **"difetti ereditari della coagulazione"**. 87 assistiti hanno 2 diversi codici esenzione per malattia rara;
- **1.005 assistiti** hanno un codice esenzione in quanto **in attesa o sottoposti a trapianto**, di cui 364 femmine e 641 maschi;
- tra gli altri, vi sono **57 assistiti** con codice esenzione per **donatori d'organo**, **217 assistiti** con codice esenzione **"011 - demenze"**, **11.592 assistiti** con codice esenzione **"F02 - prestazioni per minori affidati"** e **391 assistiti** con codice esenzione **"014 - dipendenze"**

Analisi per Classe Codice Esenzione da NAR			
Classe Codice Esenzione (CE)	N. esenzioni	% tot. Distr.	% cum
Ipertensione Arteriosa Con Danno D'Organo	40.629	15,5%	15,5%
Ipertensione Arteriosa (Senza Danno D'Organo)	38.928	14,9%	30,4%
Diabete Mellito	37.565	14,3%	44,7%
Affezioni Del Sistema Circolatorio (Escluso: 453.0	28.139	10,7%	55,5%
Ipercolesterolemia Familiare Omozigote E Eterozig	20.907	8,0%	63,5%
Soggetti Affetti Da Patologie Neoplastiche Malign	18.523	7,1%	70,5%
Ipotiroidismo Congenito, Ipotiroidismo Acquisito G	13.068	5,0%	75,5%
Asma	9.723	3,7%	79,2%
...	...	...	...
Altro (65 classi)	54.356	20,8%	100%
<b>Totale Distretto</b>	<b>261.838</b>	<b>100%</b>	
<i>% sul Tot Regione</i>	<i>60,3%</i>		
<b>Totale Provincia</b>	<b>434.354</b>		

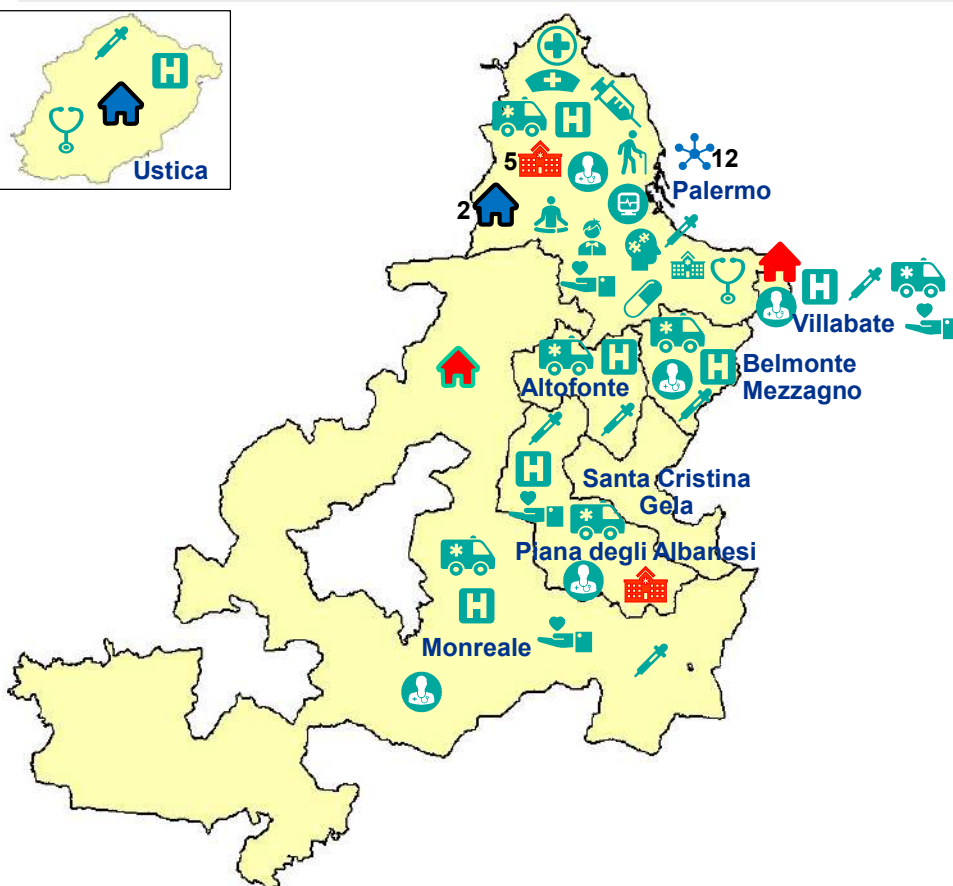
### I SERVIZI DEL TERRITORIO E PROIEZIONI CON PNRR

Nel distretto, sulla base delle informazioni rilevate dai CRIL e dai flussi di attività delle prestazioni di specialistica ambulatoriale, sono presenti i servizi indicati nella figura. Nella mappa vengono inoltre indicate le 6 nuove case della Comunità che andranno ad essere implementate nel distretto. Si tratta di tre case della Comunità hub, che sarannolocate a Palermo, Ustica e Lampedusa, e di tre case della Comunità spoke, che saranno ubicate a Villabate, Monreale e Linosa. Le ultime due dovranno essere messe in funzione entro il 2022.

### Lampedusa e Linosa



Ospedale	Servizio tossico-dipendenze	CDA Alzheimer	Ambulatorio specialistico	Centro prelievi	Centro diagnostica strumentale/per immagini	C.d.C. spoke 2022
Centro vaccinazione	Centro salute mentale	Ambulatorio infermieristico	Postazione 118	Consultorio	Ospedale di comunità	Altre C.d.C. spoke
Guardia medica	Servizio psichiatrico diagnosi e cura	Privati convenzionati	Punto primo intervento	Neuropsichiatria infantile e dell'adolescenza	C.d.C. HUB	COT



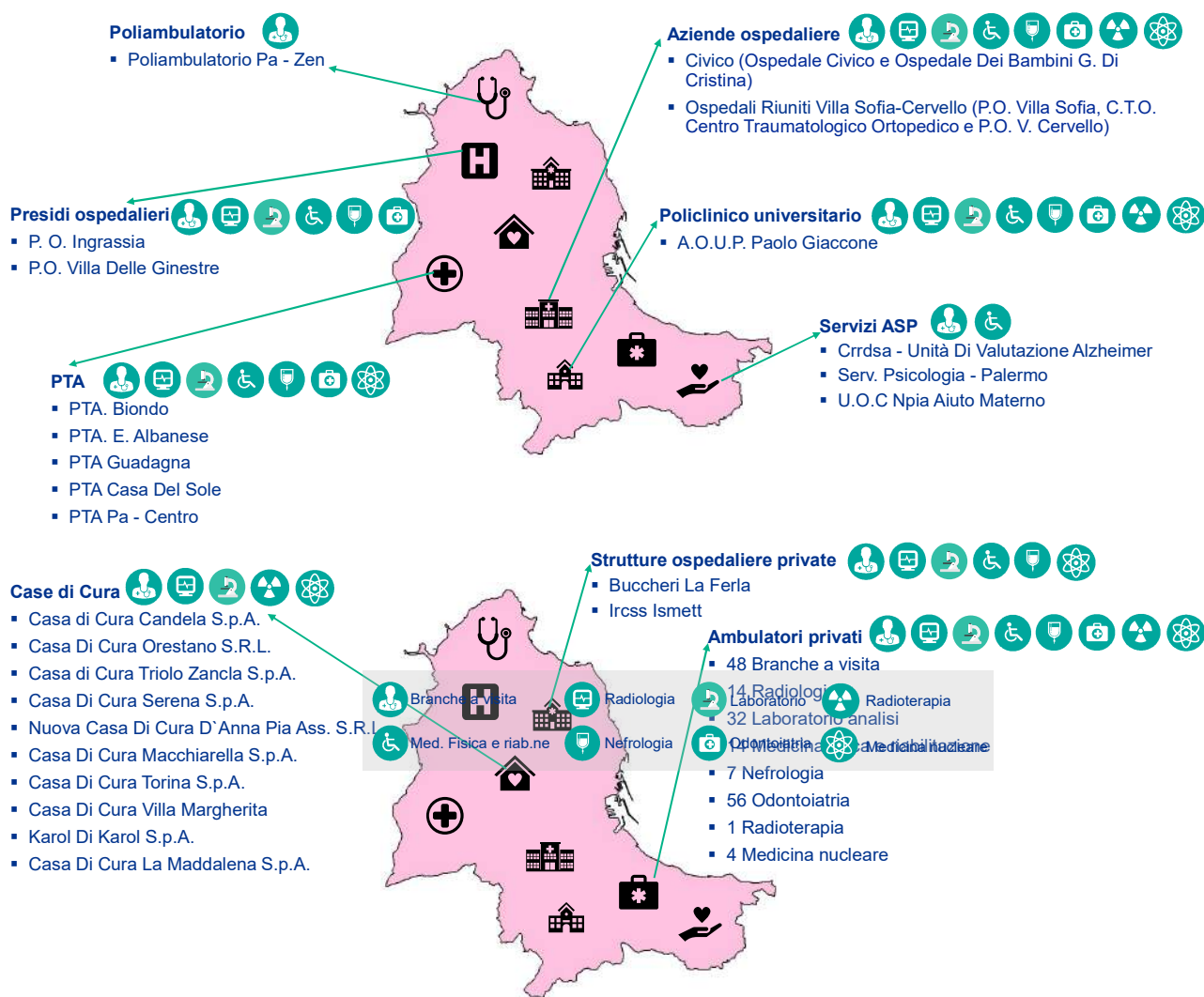
## LE STRUTTURE DELL'OFFERTA DI PRESTAZIONI DI SPECIALISTICA AMBULATORIALE

Dall'analisi dei flussi di attività C e M relativi alle prestazioni di specialistica ambulatoriale, si rilevano le seguenti strutture di offerta:

- Comune di Palermo:
  - Poliambulatorio PA-Zen: eroga prestazioni afferenti alle branche a visita;
  - P.O. Ingrassia: eroga prestazioni afferenti alle branche a visita, a nefrologia, laboratorio, radiologia e medicina fisica e riabilitazione;
  - P.O. Villa delle Ginestre: eroga prestazioni afferenti alle branche a visita, a nefrologia, radiologia e medicina fisica e riabilitazione;
  - PTA Biondo: eroga prestazioni afferenti alle branche a visita, a nefrologia, radiologia, laboratorio, odontoiatria, medicina nucleare e medicina fisica e riabilitazione;
  - PTA Albanese: eroga prestazioni afferenti alle branche a visita, a nefrologia, laboratorio, odontoiatria, radiologia e medicina fisica e riabilitazione;
  - PTA Guadagna: eroga prestazioni afferenti alle branche a visita, a nefrologia, laboratorio, odontoiatria, radiologia e medicina fisica e riabilitazione;
  - PTA PA-Centro: eroga prestazioni afferenti alle branche a visita, a nefrologia, laboratorio, odontoiatria, radiologia e medicina fisica e riabilitazione;
  - PTA Casa del Sole: eroga prestazioni afferenti alle branche a visita e a medicina fisica e riabilitazione;
  - Policlinico Universitario Paolo Giaccone: eroga prestazioni afferenti alle branche a visita, a nefrologia, radiologia, laboratorio, odontoiatria, medicina nucleare, radioterapia e medicina fisica e riabilitazione;
  - A.O. Civico - Ospedale Civico: eroga prestazioni afferenti alle branche a visita, a nefrologia, radiologia, laboratorio, odontoiatria, medicina nucleare, radioterapia e medicina fisica e riabilitazione;
  - A.O. Civico - Ospedale dei Bambini G. Di Cristina: eroga prestazioni afferenti alle branche a visita, a nefrologia, radiologia, laboratorio, odontoiatria, medicina nucleare e medicina fisica e riabilitazione;
  - A.O. Ospedali Riuniti - P.O. Villa Sofia: eroga prestazioni afferenti alle branche a visita, a nefrologia, radiologia, laboratorio, odontoiatria, medicina nucleare, radioterapia e medicina fisica e riabilitazione;
  - A.O. Ospedali Riuniti - P.O. V. Cervello: eroga prestazioni afferenti alle branche a visita, a nefrologia, radiologia, laboratorio, odontoiatria, medicina nucleare, radioterapia e medicina fisica e riabilitazione;
  - A.O. Ospedali Riuniti - Centro Traumatologico Ortopedico: eroga prestazioni afferenti alle branche a visita, a radiologia, laboratorio, odontoiatria e medicina fisica e riabilitazione;
  - Crrdsa - Unità Di Valutazione Alzheimer: eroga prestazioni afferenti alle branche a visita e a medicina fisica e riabilitazione;
  - Servizio Psicologia - Palermo: eroga prestazioni afferenti alle branche a visita e a medicina fisica e riabilitazione;
  - U.O.C Npia Aiuto Materno - Palermo: eroga prestazioni afferenti alle branche a visita;
  - Buccheri La Ferla: struttura privata convenzionata che eroga prestazioni afferenti alle branche a visita, a laboratorio, radiologia e medicina fisica e riabilitazione;
  - Ircss Ismett: struttura privata convenzionata che eroga prestazioni afferenti alle branche a visita, a laboratorio, radiologia, nefrologia, medicina nucleare e medicina fisica e riabilitazione;
  - Casa di Cura Candela S.p.A.: struttura privata convenzionata che eroga prestazioni afferenti alle branche a visita e a laboratorio;
  - Casa di Cura Torina S.p.A.: struttura privata convenzionata che eroga prestazioni afferenti alle branche a visita, a laboratorio e radiologia;
  - Casa di Cura Villa Margherita: struttura privata convenzionata che eroga prestazioni afferenti alle branche a visita;
  - Casa di Cura Serena: struttura privata convenzionata che eroga prestazioni afferenti alle branche a visita, a laboratorio e radiologia;
  - Casa di Cura La Maddalena: struttura privata convenzionata che eroga prestazioni afferenti alle branche a visita, a laboratorio, radiologia, medicina nucleare e radioterapia;
  - Casa di Cura Triolo Zancla: struttura privata convenzionata che eroga prestazioni afferenti alle branche a visita, a laboratorio e radiologia;

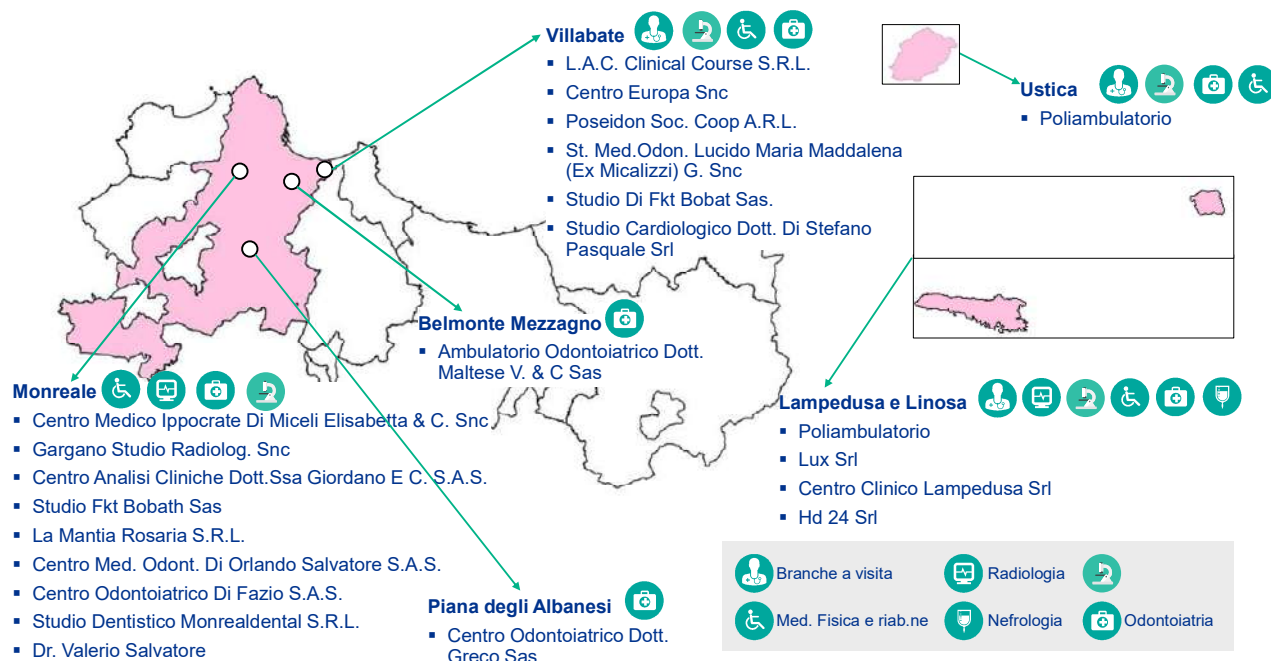


- Casa di Cura Macchiarella S.p.A.: struttura privata convenzionata che eroga prestazioni afferenti alle branche a visita, a laboratorio, radiologia e radioterapia;
- Casa di Cura Orestano S.R.L.: struttura privata convenzionata che eroga prestazioni afferenti alle branche laboratorio e radiologia;
- Nuova Casa di Cura D'Anna Pia S.R.L.: struttura privata convenzionata che eroga prestazioni afferenti alle branche a visita;
- Karol di Karol S.p.A.: struttura privata convenzionata che eroga prestazioni afferenti alla branca radiologia;
- 167 ulteriori strutture private convenzionate di cui: 48 erogano prestazioni afferenti alle branche a visita, 56 ad odontoiatria, 14 a radiologia, 7 a nefrologia, 32 a laboratorio, 14 a medicina fisica e riabilitazione, 4 a medicina nucleare e 1 a radioterapia.



- Comune di Monreale:
  - Studio Fkt Bobath Sas: struttura privata convenzionata che eroga prestazioni afferenti alla branca medicina fisica e riabilitazione;
  - Centro Analisi Cliniche Dott.Ssa Giordano E C. S.A.S: struttura privata convenzionata che eroga prestazioni afferenti alla branca laboratorio;
  - La Mantia Rosaria S.R.L: struttura privata convenzionata che eroga prestazioni afferenti alla branca laboratorio;
  - Centro Medico Ippocrate Di Miceli Elisabetta & C. Snc: struttura privata convenzionata che eroga prestazioni afferenti alla branca odontoiatria;
  - Centro Medico Odontoiatrico Di Orlando Salvatore S.A.S: struttura privata convenzionata che eroga prestazioni afferenti alla branca odontoiatria;

- Centro Odontoiatrico Di Fazio S.A.S: struttura privata convenzionata che eroga prestazioni afferenti alla branca odontoiatria;
- Dr. Valerio Salvatore: struttura privata convenzionata che eroga prestazioni afferenti alla branca odontoiatria;
- Studio Dentistico Monrealdental S.R.L: struttura privata convenzionata che eroga prestazioni afferenti alla branca odontoiatria;
- Gargano Studio Radiologico Snc: struttura privata convenzionata che eroga prestazioni afferenti alla branca radiologia.
- Comune di Piana degli Albanesi:
  - Centro Odontoiatrico Dott. Greco Sas: struttura privata convenzionata che eroga prestazioni afferenti alla branca odontoiatria.
- Comune di Belmonte Mezzagno:
  - Ambulatorio Odontoiatrico Dott. Maltese V. & C Sas: struttura privata convenzionata che eroga prestazioni afferenti alla branca odontoiatria.
- Comune di Villabate:
  - Studio Medico Odontoiatrico Lucido Maria Maddalena (Ex Micalizzi) G. Snc: struttura privata convenzionata che eroga prestazioni afferenti alla branca odontoiatria;
  - L.A.C. Clinical Course S.R.L: struttura privata convenzionata che eroga prestazioni afferenti alla branca laboratorio;
  - Centro Europa Snc: struttura privata convenzionata che eroga prestazioni afferenti alla branca medicina fisica e riabilitazione;
  - Poseidon Soc. Coop A.R.L: struttura privata convenzionata che eroga prestazioni afferenti alla branca medicina fisica e riabilitazione;
  - Studio Di Fkt Bobat Sas: struttura privata convenzionata che eroga prestazioni afferenti alla branca medicina fisica e riabilitazione;
  - Studio Cardiologico Dott. Di Stefano Pasquale Srl: struttura privata convenzionata che eroga prestazioni afferenti alle branche a visita.
- Comune di Ustica:
  - Poliambulatorio Ustica: eroga prestazioni afferenti alle branche a visita, a laboratorio e odontoiatria.
- Comune di Lampedusa e Linosa:
  - Poliambulatorio Lampedusa: eroga prestazioni afferenti alle branche a visita, a laboratorio, radiologia, odontoiatria e medicina fisica e riabilitazione;
  - Lux Srl: struttura privata convenzionata che eroga prestazioni afferenti alla branca medicina fisica e riabilitazione;
  - Centro Clinico Lampedusa Srl: struttura privata convenzionata che eroga prestazioni afferenti alla branca laboratorio;
  - Hd 24 Srl: struttura privata convenzionata che eroga prestazioni afferenti alla branca nefrologia.



## ANALISI ASSISTENZA DOMICILIARE

Diagnosi	N.assistiti
Ulcerazione cronica della cute	1.978
Patologie dei muscoli, dei legamenti e delle fasce	1.130
Frattura del collo del femore	804
Organo o tessuto sostituito con altri mezzi	632
Postumi delle malattie cerebrovascolari	333
Tumori maligni della trachea, dei bronchi e dei polmoni	332
Altri e non specificati procedimenti e trattamenti ulteriori	275
Sintomi relativi all'apparato urinario	227
Altro (164 diagnosi)	4.100
<b>Totale</b>	<b>9.811</b>

La seguente analisi è stata ricavata dall'elaborazione dei dati di cui al flusso SIAD dell'ASP Palermo al 2020.

Nel distretto di Carini nell'anno in esame sono stati presi in carico 9.811 assistiti, che corrispondono a circa il **1,4% della popolazione residente**.

Con riferimento alla **patologia** prevalente che sottende alla presa in carico (tabella di fianco), si rileva che le principali problematiche riscontrate sono **“ulcerazione cronica della cute”**, seguito da **“patologie dei muscoli, dei legamenti e delle fasce”** e **“frattura del collo del femore”**. Complessivamente si rilevano **172 diverse diagnosi**.

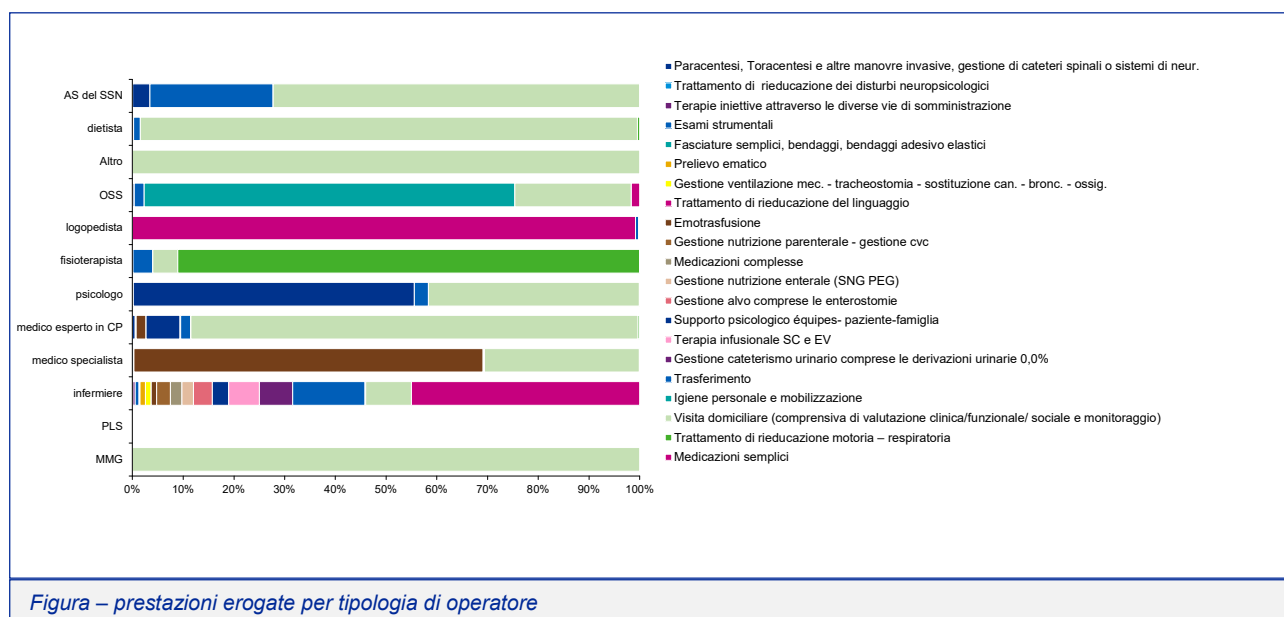
In media gli assistiti a domicilio hanno circa **77 anni** e per il **58% sono donne**. Analizzando i principali bisogni riscontrati si rileva che:

- il **60%** degli assistiti è **parzialmente autonomo** ed il **38%** non è autonomo;
- circa **1 assistito su 4** presenta **assenza**, totale o parziale di **supporto sociale**;
- circa **2 assistiti su 5** non si spostano, mentre **3 su 5** hanno **bisogno di assistenza**;
- **1 assistito su 3** presenta **disturbi cognitivi** e **1 su 5** presenta **disturbi comportamentali**

Circa il **90%** degli accessi è fatto da un **infermiere**, da un **fisioterapista** o da un **OSS** (rispettivamente il 51%, il 23% e il 16%). Le **prestazioni più** frequentemente erogate sono:

- **Medicazioni semplici** (lesioni cutanee da pressione, vascolari, neoplastiche, post-chirurgiche, post attiniche, cavo orale ecc.) (22% del totale prestazioni);
- **Tattamento di rieducazione motoria – respiratoria** (22% del totale prestazioni);
- **Visita domiciliare** (comprensiva di valutazione clinica/funzionale/ sociale e monitoraggio) (16% del totale prestazioni);
- **Igiene personale e mobilizzazione** (13% del totale prestazioni);

- **Trasferimento** (9% del totale prestazioni).



Inoltre, rispetto agli assistiti a domicilio si segnala che:

- **2.654 assistiti** hanno almeno un **codice esenzione per patologia**, di cui il **52% ne ha più di 1**. I codici esenzione più ricorrenti sono diabete mellito, ipertensione e affezioni del sistema circolatorio;
- **482 assistiti** hanno il codice esenzione **“048 - soggetti affetti da patologie neoplastiche maligne”**;
- **63 assistiti** hanno un codice esenzione per **malattia rara**.

## 10.1 FOCUS COMUNE DI MONREALE

### IL TERRITORIO

Il Comune di Monreale ha una popolazione di 38.226 abitanti, di cui la **popolazione over 65** rappresenta il **18% del totale**. La popolazione under 14 è pari a 6.139 e rappresenta il 16% del totale. I circa 53.000 ettari di territorio fanno sì che sia il comune più grande della provincia e il suo territorio si intreccia con molti comuni limitrofi e presenta aree disagiate per l'estensione territoriale (Pioppo, Grisi ecc.).

Il **P.O. più vicino è l'Ingrassia**, a **Palermo**, distante circa 5 minuti in auto dal centro storico da cui gli altri Presidi Ospedalieri di riferimento risultano raggiungibili in 20/30 minuti in auto.

Tra i Comuni che distano meno di 20 minuti di auto da Monreale in cui sono presenti erogatori di prestazioni di specialistica ambulatoriale, si segnalano Palermo (tempo guida circa 8 minuti), Villabate (tempo guida circa 13 minuti), Ficarazzi (tempo guida circa 15 minuti), Belmonte Mezzagno (tempo guida circa 17 minuti), Isola delle Femmine (tempo guida circa 17 minuti), Borgetto (tempo guida circa 17 minuti), Misilmeri (tempo guida circa 18 minuti), Bagheria (tempo guida circa 20 minuti) e Partinico (tempo guida circa 20 minuti). Tra questi, soltanto Palermo, Misilmeri, Bagheria e Partinico ospitano strutture pubbliche. In particolare, Monreale risulta il Comune più prossimo in cui insistono strutture di offerta dell'ASP o strutture private convenzionate rispetto al Comune di Altofonte (tempo guida circa 10 minuti).

### DOMANDA E OFFERTA DI SPECIALISTICA AMBULATORIALE

Nel Comune sono presenti **9 strutture private convenzionate**, nello specifico 5 sono studi odontoiatrici, **2 laboratori di analisi**, **1 studio radiologico** e **1** eroga prestazioni afferenti alla branca **medicina fisica e riabilitazione**.

Le branche che, in termini di quantità, caratterizzano maggiormente la domanda soddisfatta dei residenti del Comune sono: medicina fisica e riabilitazione (29%), radiologia (17%), odontostomatologia (14%) e cardiologia (6%).

Popolazione Monreale (al 1° Gennaio 2022)		
Classi d'età	Valori assoluti	Valori %
0 anni	332	1%
01-04 anni	1.541	4%
05-14 anni	4.266	11%
15-24 anni	4.171	11%
25-44 anni	9.776	26%
45-64 anni	11.142	29%
65-74 anni	3.894	10%
75-84 anni	2.205	6%
85+ anni	899	2%
<b>Totale</b>	<b>38.226</b>	<b>100%</b>

Si evidenzia che gli abitanti di Monreale, per usufruire di una prestazione afferente a qualsiasi branca, percorrono, in media, meno di 15 minuti in auto.

Complessivamente, il **92% della domanda** complessiva è **soddisfatta** da strutture locate **nel distretto**, principalmente presso il Comune di **Palermo** (57%) e presso lo stesso **Monreale** (35%), limitatamente alle 4 branche erogate nel territorio Comunale.

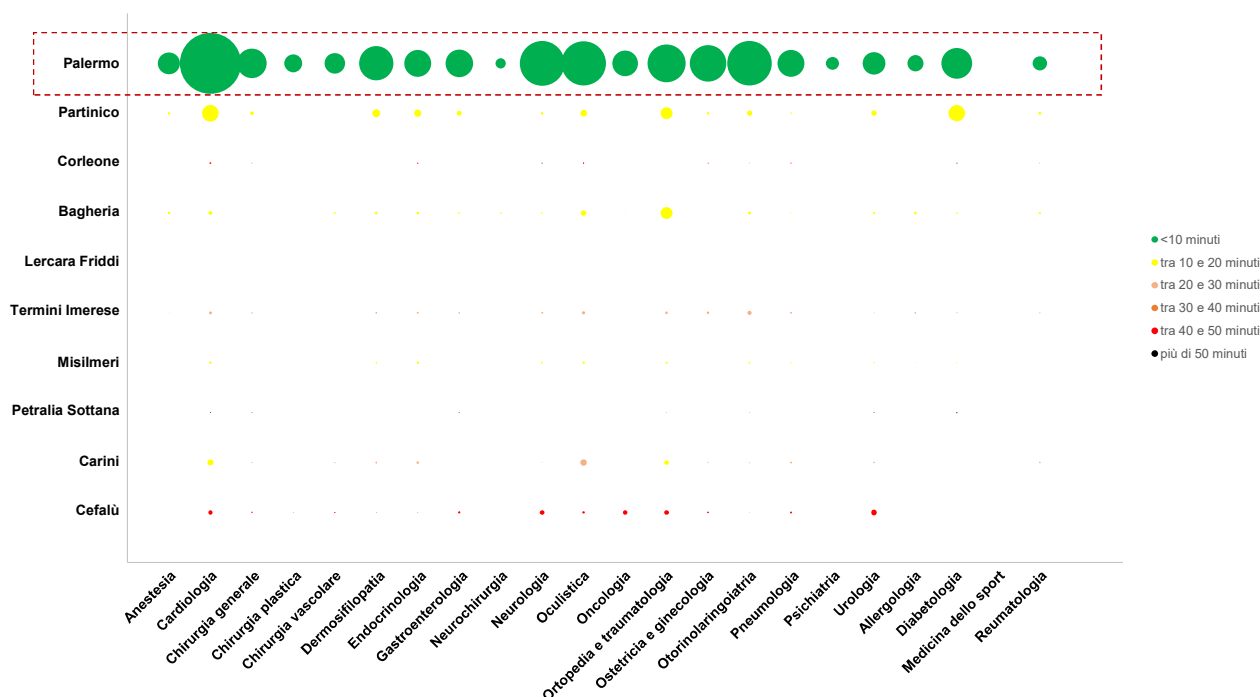
In particolare, emerge una **non trascurabile mobilità** (superiore al 15%) per le prestazioni afferenti **alle branche di diabetologia** (23%), **ortopedia** (20%) e **radiologia** (15%).

In generale, la **mobilità fuori distretto si concentra verso** il Comune di **Partinico**, il quale spiega il 4% della domanda totale.

### MOBILITÀ BRANCHE A VISITA

Le **branche a visita** rappresentano circa il **32% della domanda totale** di prestazioni sanitarie.

Il grafico a bolle sottostante mostra, per ogni branca, il distretto presso il quale vengono erogate le prestazioni. L'ampiezza della bolla indica la numerosità delle prestazioni mentre il colore individua il tempo guida medio necessario per raggiungere il Comune in cui sono ubicate le strutture che erogano le prestazioni.



In generale, circa il 93% delle prestazioni è erogato da strutture che insistono nello stesso distretto del Comune di Monreale (distretto di Palermo). In media, il tempo guida necessario per raggiungere i punti di offerta del distretto è inferiore ai 10 minuti.

Tra i **distretti** maggiormente **attraenti** si segnala **Partinico**, il quale raccoglie circa il 4% delle prestazioni. Il tempo guida medio necessario per raggiungere le strutture ubicate nel distretto di Partinico è compreso tra 10 e 20 minuti.

Considerando le **singole branche**, risulta una non trascurabile **mobilità**, anche in relazione al tempo guida, per le prestazioni di **diabetologia** e **ortopedia**, le quali sono erogate, per una buona parte, presso le strutture ubicate nel distretto di Partinico, ma per ortopedia si segnala una mobilità significativa anche verso Bagheria.

Con riferimento alle **strutture** della provincia che spiegano la **mobilità** relativa alle branche a visita, le 6 principali sono il P.O. Civico di Partinico (29%), il Poliambulatorio di Partinico (18%), il Dipartimento Rizzoli-Sicilia (9%), la Fondazione Giglio di Cefalù (7%), la Casa di Cura Igiea di Partinico (7%) e il PTA di Bagheria (5%).

Inoltre, si evidenzia che il **Civico di Partinico**, nonostante sia la struttura verso cui converge la maggior parte della mobilità fuori distretto, soddisfa appena il **1% della domanda totale** di branche a visita.

Denominazione	Distretto	N prestazioni	% domanda	% mobilità	Tempo guida (min.)
P.O. Civico Partinico	Partinico	1316	1%	29%	20
Poliambulatorio - Partinico	Partinico	803	1%	18%	20
Dipartimento Rizzoli-Sicilia	Bagheria	390	0%	9%	18
Fond.Ne Istituto Giglio	Cefalù	318	0%	7%	42
Casa Di Cura Igiea Srl	Partinico	306	0%	7%	20
Pta Bagheria	Bagheria	213	0%	5%	18

## 10.2 FOCUS COMUNE DI LAMPEDUSA E LINOSA

### IL TERRITORIO

Il Comune di Lampedusa e Linosa ha una popolazione di 6.360 abitanti, di cui la **popolazione over 65** rappresenta il **19% del totale**. La popolazione under 14 è pari a 832 e rappresenta il 13% del totale.

Data la natura insulare del Comune, **non ci sono presidi ospedalieri raggiungibili in auto**. Per raggiungere un P.O, gli abitanti di Lampedusa e Linosa, devono prendere o un traghetto per Porto Empedocle oppure un aereo per Palermo o Catania. In particolare, dall'isola di Linosa per prendere un aereo è necessario prima prendere un aliscafo per l'isola di Lampedusa, distante circa 1 ora di navigazione, dove è ubicato l'aeroporto.

Da **Lampedusa**, per raggiungere il **P.O. di Agrigento**, sono necessarie 4 ore di aliscafo fino a Porto Empedocle e poi circa 15 minuti di auto fino ad Agrigento, mentre da **Linosa** le ore di navigazione sono 3. Per raggiungere i P.O. delle città siciliane raggiungibili da Lampedusa con un aereo e bisogna prendere un volo, della durata di circa 1 ora, per Palermo o Catania e poi, dai rispettivi aeroporti, sono necessari circa 20 minuti per raggiungere il **P.O. Cervello**, a Palermo, e 15 minuti per raggiungere il **Policlinico di Catania**. Da Linosa, invece, è necessario prima prendere l'aliscafo per Lampedusa, quindi i tempi per raggiungere i P.O. ubicati a Palermo o Catania si allungano di circa 1 ora.

Classi d'età	Valori assoluti	Valori %
0 anni	60	1%
01-04 anni	227	4%
05-14 anni	545	9%
15-24 anni	692	11%
25-44 anni	1.649	26%
45-64 anni	1.971	31%
65-74 anni	637	10%
75-84 anni	433	7%
85+ anni	146	2%
<b>Totale</b>	<b>6.360</b>	<b>100%</b>

Da **Lampedusa**, per raggiungere il **P.O. di Agrigento**, sono necessarie 4 ore di aliscafo fino a Porto Empedocle e poi circa 15 minuti di auto fino ad Agrigento, mentre da **Linosa** le ore di navigazione sono 3. Per raggiungere i P.O. delle città siciliane raggiungibili da Lampedusa con un aereo e bisogna prendere un volo, della durata di circa 1 ora, per Palermo o Catania e poi, dai rispettivi aeroporti, sono necessari circa 20 minuti per raggiungere il **P.O. Cervello**, a Palermo, e 15 minuti per raggiungere il **Policlinico di Catania**. Da Linosa, invece, è necessario prima prendere l'aliscafo per Lampedusa, quindi i tempi per raggiungere i P.O. ubicati a Palermo o Catania si allungano di circa 1 ora.

### DOMANDA E OFFERTA DI SPECIALISTICA AMBULATORIALE

Nel Comune è presente un **poliambulatorio** che, nel biennio analizzato ('19-'20), eroga prestazioni afferenti alle **branche a visita, odontoiatria, radiologia, laboratorio analisi e medicina fisica e riabilitazione**.

Inoltre, nel Comune sono presenti **3 privati convenzionati**, eroganti prestazioni afferenti alle branche di **medicina fisica e riabilitazione, laboratorio analisi e nefrologia**. Si evidenzia che **tutte le strutture**, sia i privati che il poliambulatorio, sono ubicate sull'isola di **Lampedusa**, in quanto almeno il 90% della popolazione del Comune vive su quest'isola.

Le branche che, in termini di quantità, caratterizzano maggiormente la domanda soddisfatta dei residenti del Comune sono: medicina fisica e riabilitazione (42%), radiologia (8%), odontostomatologia (7%) e cardiologia (6%).

Complessivamente, il **96% della domanda** complessiva è **soddisfatta** da strutture locate **nel distretto**, principalmente presso il Comune di **Lampedusa e Linosa** (92%) e, in forma residua, anche presso il Comune di **Palermo** (4%).

In particolare, emerge una **mobilità significativa** (superiore al 50%) per le prestazioni afferenti **alle branche di medicina nucleare** (65%) e **radioterapia** (54%).

In generale, la **mobilità fuori distretto si concentra verso** il Comune di **Agrigento**, quindi al di fuori del territorio dell'ASP, il quale spiega, Comunque, una percentuale residua della domanda (2%).

Rispetto alle branche a visita, si rileva maggiore mobilità per gastroenterologia (11%), neurologia (11%), ortopedia (8%), ostetricia (8%), pneumologia (7%), diabetologia (10%), allergologia (43%) e reumatologia (58%). Si evidenzia che le ultime 4 branche rappresentano una componente residua della domanda totale (inferiore al 1%).



## ALCUNI DATI DISTRETTUALI A CONFRONTO

In sintesi, per una lettura finalizzata alla equità degli interventi, si riporta una tabella con i principali flussi distrettuali

Patologie	Ipertensione arter. con danno d'organo		Diabete Mellito		Afezioni sist. circol. (escl. 453.0)		Ipertensione arter. senza danno d'organo		Ipercolesterolemia famil. omoz. e eteroz.		Patologie neoplastiche maligne		Ipotiroidismo congenito, acquisito		altro	
	n. esenzioni	% tot. Distretto	n. esenzioni	% tot. Distretto	n. esenzioni	% tot. Distretto	n. esenzioni	% tot. Distretto	n. esenzioni	% tot. Distretto	n. esenzioni	% tot. Distretto	n. esenzioni	% tot. Distretto	n. esenzioni	% tot. Distretto
<b>Distretti</b>																
<b>33 Cefalù</b>	4.840	<b>23,2</b>	2.777	<b>13,3</b>	2.581	<b>12,4</b>	2.271	<b>10,9</b>	1.414	<b>6,8</b>	1.319	<b>6,3</b>	987	<b>4,7</b>	4651/59 classi	<b>22,3</b>
<b>34 Carini</b>	4.609	<b>17,0</b>	4.626	<b>17,1</b>	2.375	<b>8,8</b>	4.378	<b>16,2</b>	1.432	<b>5,3</b>	2.049	<b>7,6</b>	1.353	<b>5,0</b>	6.260/59 classi	<b>23,1</b>
<b>35 Petralia</b>	2.201	<b>19,6</b>	1.476	<b>13,2</b>	1.397	<b>12,5</b>	2.018	<b>18,0</b>	590	<b>5,3</b>	506	<b>4,5</b>	642	<b>5,7</b>	2.375/58 classi	<b>21,2</b>
<b>36 Misilmeri</b>	2.579	<b>13,7</b>	3.160	<b>16,8</b>	2.005	<b>10,7</b>	3.189	<b>16,9</b>	1.224	<b>6,5</b>	1.278	<b>6,8</b>	909	<b>4,8</b>	4.478/57 classi	<b>23,8</b>
<b>37 Termini Imerese</b>	1.898	<b>9,3</b>	3.740	<b>18,3</b>	2.418	<b>11,8</b>	4.411	<b>21,5</b>	1.149	<b>5,6</b>	1.230	<b>6,0</b>	903	<b>4,4</b>	4737/59 classi	<b>23,1</b>
<b>38 Lercara Friddi</b>	2.051	<b>17,3</b>	2.103	<b>17,8</b>	1.394	<b>11,8</b>	1.711	<b>14,4</b>	847	<b>7,2</b>	630	<b>5,3</b>	498	<b>4,2</b>	2.608/55 classi	<b>22,0</b>
<b>39 Bagheria</b>	5.542	<b>18,9</b>	4.310	<b>14,7</b>	2.995	<b>10,2</b>	4.081	<b>13,9</b>	1.904	<b>6,5</b>	2.545	<b>8,7</b>	1.085	<b>3,7</b>	6.875/63 classi	<b>23,5</b>
<b>40 Corleone</b>	1.616	<b>17,4</b>	1.772	<b>19,1</b>	1.012	<b>10,9</b>	1.619	<b>17,4</b>	529	<b>5,7</b>	543	<b>5,8</b>	343	<b>3,7</b>	1.849/48 classi	<b>19,9</b>
<b>41 Partinico</b>	5.130	<b>21,7</b>	4.173	<b>17,7</b>	1.697	<b>7,2</b>	3.493	<b>14,8</b>	1.763	<b>7,5</b>	1.208	<b>5,1</b>	1.151	<b>4,9</b>	5.004/58 classi	<b>21,2</b>
<b>42 Palermo</b>	40.629	<b>15,5</b>	37.565	<b>14,3</b>	28.139	<b>10,7</b>	38.928	<b>14,9</b>	20.907	<b>8,0</b>	18.523	<b>7,1</b>	13.068	<b>5,0</b>	64.079/66 classi	<b>24,5</b>
	71.095		65.702		46.013		66.099		31.759		29.831		20939		102.916	

## CONCLUSIONI

In linea con i dati regionali (Profilo di Salute PRP 2020-2025 - DASOE), anche nella provincia di Palermo il carico delle malattie croniche non trasmissibili è particolarmente rilevante. La mortalità per malattie circolatorie è più alta che nel resto del paese. Anche l'andamento dei ricoveri ospedalieri ed il consumo di farmaci sul territorio riflettono la dimensione del ricorso alle cure per tale categoria diagnostica.

Tra le principali cause di morte vi sono inoltre il diabete (specie nel sesso femminile), i traumatismi ed incidenti stradali (nelle fasce di età più giovani) e le malattie respiratorie. Anche le malattie croniche di fegato assumono una certa rilevanza, specie tra le donne. La patologia tumorale pur avendo una minore incidenza rispetto al resto del paese si avvicina ai livelli di mortalità nazionali per quanto riguarda alcuni specifiche categorie suscettibili di efficaci interventi di prevenzione e trattamento (es. il tumore dell'utero e della mammella).

Persistono ancora oggi forti influenze negative sulla salute, specie sull'incidenza delle malattie cerebro e cardiovascolari, per quanto riguarda alcuni fattori di rischio ed in particolare obesità, sedentarietà, iperglicemia e fumo, e su di essi bisognerà concentrare l'attenzione per i prossimi anni.

Si evidenzia la necessità un potenziamento delle strategie per favorire la diagnosi precoce oncologica.

Particolare importanza possono assumere le differenze evidenziate riguardo al sesso, età e istruzione nella promozione di stili di vita adeguati e nell'accesso ai programmi di sanità pubblica per cui tutti gli interventi di sanità pubblica e di promozione della salute vanno prioritariamente indirizzati nelle fasce di popolazione a rischio, guardando all'equità degli interventi, e secondo un approccio di Medicina di Genere.

Un orientamento concreto verso l'equità e il genere possono trovare valido supporto nella lettura dei dati su base distrettuale, in modo da orientare gli interventi e lo sviluppo delle progettualità su target diversificati e tenendo in considerazione il rischio in particolare sia per MCNT che per l'ambito della Salute Mentale.

Inoltre, alcune progettualità specifiche connesse a progetti pilota come "Stop-phone..." e "Life Skills...", oltre a fornire dati e analisi su comportamenti a rischio, hanno sviluppato un approccio inter-istituzionale con il coinvolgimento del Terzo Settore no-profit in grado di implementare interventi di Marketing Sociale e di coinvolgimento attivo di comunità (scolastiche, professionali e territoriali).