





ULTERIORI INDICATORI DI CONTESTO PER LA VALUTAZIONE DEL RISCHIO CORRUTTIVO




PIAO 2023 - 2025



Ufficio Statistica regionale – Ulteriori indicatori di contesto per la valutazione del rischio corruttivo

Dominio Istruzione


AMBITO	GOAL SDG	INDICATORI	FVG	Italia	DOMINIO BES
Diplomati		Persone con almeno il diploma (25-64 anni) (Istat, 2021, %)	70,6	62,7	2 Istruzione e formazione
Laureati	4 ISTRUZIONE DI QUALITÀ 	Laureati e altri titoli terziari (30-34 anni) (Istat, 2021, %)	26,0	26,8	
Neet	8 LAVORO DIGNITOSO E CRESCITA ECONOMICA 	Giovani che non lavorano e non studiano (Neet) (Istat, 2021, %)	16,2	23,1	

Dominio economia locale

AMBITO	GOAL SDG	INDICATORI	FVG	Italia	DOMINIO BES
Reddito		Reddito medio annuale delle famiglie (Istat, 2020, euro)	33.794	32.812	
	10 RIDURRE LE DISUGUAGLIANZE 	Reddito disponibile lordo pro capite (Istat, 2020, euro) <i>Rapporto tra il reddito disponibile lordo delle famiglie consumatrici e il numero totale di persone residenti</i>	20.959	18.805	4 Benessere economico
	1 SCONFIGGERE LA POVERTÀ 	Percentuale di popolazione che vive in condizione di povertà o esclusione sociale (Istat, 2021, %)	16,1	25,4	
Occupati		Bassa intensità lavorativa (Istat, 2021, %) <i>% di persone che vive in famiglie per le quali il rapporto fra il numero totale di mesi lavorati dai componenti della famiglia durante l'anno e il numero di mesi teoricamente disponibili per attività lavorative è inferiore a 0,20.</i>	8,4	11,7	4 Benessere economico
	8 BUONA OCCUPAZIONE E CRESCITA ECONOMICA 	Tasso di disoccupazione (Istat, 2021, %)	5,8	9,7	
		Tasso di occupazione (20-64 anni) (Istat, 2021, %)	72,3	62,7	3 Lavoro e conciliazione dei tempi di vita
Occupati/ attrazione		Occupati sovraistruiti (Istat, 2021, %) <i>Percentuale di occupati che possiedono un titolo di studio superiore a quello maggiormente posseduto per svolgere quella professione sul totale degli occupati</i>	30,2	25,8	
Imprenditorialità		Tasso di imprenditorialità (Istat, 2020, n. imprese attive per 1.000 abitanti)	68,5	74,7	

Diffusione banda larga		Famiglie con connessione a banda larga fissa e/o mobile (Istat, 2021, %)	79,1	79,5	
		Diffusione banda ultra larga - unità immobiliari collaudate/unità immobiliari pianificate (Infratel, 30/09/22, %)	59,6	31,8	
Raccolta differenziata		Raccolta differenziata dei rifiuti urbani (Istat, 2020, %)	68,0	63,0	
Altri indicatori - reddito		Disuguaglianza del reddito netto familiare (indice di Gini, inclusi fitti imputati) (Istat, 2020, valori da 0 a 1)	0,262	0,305	
		Disuguaglianza del reddito netto (Istat, 2020, s80/s20) <i>Rapporto fra il reddito equivalente totale ricevuto dal 20% della popolazione con il più alto reddito e quello ricevuto dal 20% della popolazione con il più basso reddito.</i>	4,2	5,9	

Dominio capitale sociale

AMBITO	GOAL SDG	INDICATORI	FVG	Italia	DOMINIO BES
Test INVALSI		Competenza alfabetica non adeguata (Invalsi, studenti classi III scuola secondaria primo grado, A.s. 2021/22, Totale, %)	32,1	38,6	2 Istruzione e formazione
		Competenza numerica non adeguata (Invalsi, studenti classi III scuola secondaria primo grado, A.s. 2021/22, Totale, %)	33,5	43,6	
Donazione sangue		Donazione sangue (Avis, 2021, n. donazioni da soci Avis per 1.000 residenti)	10,9	33,5	
		Donazioni sangue (Centro Nazionale Sangue, 2017, donazioni per 1.000 residenti)	49,6	42,6	
		Donatori sangue (Centro Nazionale Sangue, 2017, donatori per 1.000 residenti)	39,2	27,7	
Donne nella vita politica		Partecipazione civica e politica (Istat, 2021, %) <i>Percentuale di persone di 14 anni e più che svolgono almeno una attività di partecipazione civica e politica. Le attività considerate sono: parlare di politica almeno una volta a settimana; informarsi dei fatti della politica italiana almeno una volta a settimana; partecipare online a consultazioni o votazioni su problemi sociali (civici) o politici almeno una volta nei 3 mesi precedenti l'intervista; esprimere opinioni su temi sociali o politici attraverso siti web o social media almeno una volta nei 3 mesi precedenti l'intervista.</i>	69,9	64,9	5 Relazioni sociali

		Donne e rappresentanza politica a livello locale (nei Consigli regionali) (Istat, 2021, %)	14,3	22,3	6 Politica e istituzioni
		Donne e rappresentanza politica in Parlamento (Istat, 2018, %)	35,0	35,4	
Altri indicatori		Fiducia nelle Forze dell'ordine e nei Vigili del fuoco (Istat, 2021, punteggio medio da 0 a 10)	7,6	7,5	5 Relazioni sociali
		Fiducia generalizzata (Istat, 2021, %) <i>Persone di 14 anni e più che ritengono che gran parte della gente sia degna di fiducia.</i>	29,2	25,5	
		Istituzioni non profit (Istat, per 10.000 abitanti, 2018)	90,8	60,7	
		Attività di volontariato (Istat, 2021, %)	10,7	7,3	
		Tasso di volontariato (Istat Censimento delle istituzioni non profit, 2015, %)	13,8	9,1	

Dominio Criminalità

GOAL SDG	INDICATORI	FVG	Italia	DOMINIO BES
16 PACE E GIUSTIZIA 	Durata dei procedimenti civili (Dipartimento dell'organizzazione giudiziaria, del personale e dei servizi - Direzione Generale di Statistica e Analisi Organizzativa, 2021, n. giorni)	191	426	6 Politica e istituzioni
	Omicidi volontari (Ministero dell'Interno, 2020, per 100.000 abitanti)	0,2	0,5	7 Sicurezza
Percezione del rischio di criminalità (Istat, 2021, %) Famiglie che dichiarano molto o abbastanza rischio di criminalità nella zona in cui vivono	Borseggi (Istat e Ministero dell'Interno, 2021 provvisorio, per 1.000 abitanti)	0,7	3,3	
	Rapine (Istat e Ministero dell'Interno, 2021 provvisorio, per 1.000 abitanti)	0,3	0,9	
	Furti in abitazione (Istat e Ministero dell'Interno, 2021 provvisorio, per 1.000 famiglie)	5,3	7,1	

Delitti denunciati dalle forze di polizia all'autorità giudiziaria (Istat e Ministero dell'Interno, 2020, per 100.000 abitanti)

DELITTI	FVG	Italia
strage	0,0	..
omicidi volontari consumati	0,2	0,5
omicidi volontari consumati a scopo di furto o rapina	0,1	..
omicidi volontari consumati di tipo mafioso	0,0	..
omicidi volontari consumati a scopo terroristico	0,0	0,0
tentati omicidi	0,7	1,5
infanticidi	0,0	..

Allegati alla sottosezione Rischi corruttivi e trasparenza del PIAO 2023-2025

omicidi preterintenzionali	0,0	..
omicidi colposi	3,0	2,8
omicidi colposi da incidente stradale	1,6	1,4
percosse	21,5	22,8
lesioni dolose	85,2	90,3
minacce	85,8	118,2
sequestri di persona	0,6	1,3
violenze sessuali	10,2	7,6
atti sessuali con minorenni	1,0	0,7
corruzione di minorenni	0,7	0,3
sfruttamento e favoreggiamento della prostituzione	1,0	0,6
pornografia minorile e detenzione di materiale pedopornografico	1,4	1,8
furti	718,6	1.213,9
furti con strappo	3,5	15,7
furti con destrezza	50,5	124,4
furti in abitazioni	148,1	184,2
furti in esercizi commerciali	61,0	86,2
furti in auto in sosta	94,1	142,3
furti di opere d'arte e materiale archeologico	0,4	0,4
furti di automezzi pesanti trasportanti merci	0,0	0,7
furti di ciclomotori	3,5	12,0
furti di motocicli	10,5	30,0
furti di autovetture	11,5	127,3
rapine	13,1	33,6
rapine in abitazione	2,7	2,6
rapine in banca	0,0	0,2
rapine in uffici postali	0,0	0,2
rapine in esercizi commerciali	2,1	5,1
rapine in pubblica via	6,7	18,6
estorsioni	10,9	14,7
truffe e frodi informatiche	511,4	417,5
delitti informatici	18,7	32,5
contraffazione di marchi e prodotti industriali	6,2	4,9
violazione della proprietà intellettuale	0,2	0,4
ricettazione	17,1	20,5
riciclaggio e impiego di denaro, beni o utilità di provenienza illecita	1,2	3,0
usura	0,6	0,4
danneggiamenti	223,9	374,7
incendi	2,7	10,6
incendi boschivi	0,2	5,0
danneggiamento seguito da incendio	5,6	11,6
normativa sugli stupefacenti	49,1	59,1
attentati	0,2	0,4
associazione per delinquere	0,2	0,8
associazione di tipo mafioso	0,0	0,2
contrabbando	0,1	0,8
altri delitti	622,0	748,8
totale	2.413,0	3.197,0

Pubblicazione a cura della
Regione Autonoma Friuli Venezia Giulia
Direzione generale
Responsabile della trasparenza
e della prevenzione della corruzione
Progetto grafico copertina: Struttura stabile Creatività & Design
Finito di stampare nel mese di marzo 2023
©tutti i diritti riservati