



COMUNE DI GIUGLIANO IN CAMPANIA

**D.U.P.
2022 / 2024**

IL DOCUMENTO UNICO DI PROGRAMMAZIONE

Il DUP costituisce lo strumento di guida strategica ed operativa degli enti locali e rappresenta il presupposto necessario di tutti gli altri documenti di programmazione: si divide in due parti principali, una Sezione Strategica ed una Sezione Operativa.

La Sezione Strategica (SeS) sviluppa e concretizza le linee programmatiche di mandato di cui all'art. 46 comma 3 del decreto legislativo 18 agosto 2000, n. 267 e individua, in coerenza con il quadro normativo di riferimento, gli indirizzi strategici dell'ente: nella SeS sono anche indicati gli strumenti attraverso i quali l'ente locale intende rendicontare il proprio operato nel corso del mandato in maniera sistematica e trasparente, per informare i cittadini del livello di realizzazione dei programmi, di raggiungimento degli obiettivi e delle collegate aree di responsabilità politica o amministrativa.

La Sezione Operativa (SeO) costituisce lo strumento a supporto del processo di previsione definito sulla base degli indirizzi generali e degli obiettivi strategici fissati nella SeS: in particolare contiene la programmazione operativa dell'ente avendo a riferimento un arco temporale sia annuale, sia pluriennale.

La SeO individua, per ogni singola missione, i programmi che l'ente intende realizzare per conseguire gli obiettivi strategici definiti nella SeS: per ogni programma, e per tutto il periodo di riferimento del DUP, sono individuati gli obiettivi operativi annuali da raggiungere.

E' importante in questa sede evidenziare che uno degli obiettivi della SeO è costituire il presupposto dell'attività di controllo strategico e dei risultati conseguiti dall'ente, con particolare riferimento allo stato di attuazione dei programmi nell'ambito delle missioni e alla relazione al rendiconto di gestione.

Alcuni passaggi sono però indispensabili al fine di elaborare un processo di programmazione che sia, ai sensi di quanto esposto nei paragrafi precedenti, 'qualificato', ovvero 'coerente' e 'raccordabile' con gli altri strumenti.

Il primo passaggio è consistito nella descrizione del 'Piano di governo', ovvero nella declinazione della strategia che dovrà guidare l'Ente.

Il secondo passaggio si è sostanziato nel tentativo di raccordare il 'Piano di governo' e la classificazione di bilancio, in particolare Missione e Programma: in questo modo è stato possibile avviare la misurazione delle risorse finanziarie destinate al raggiungimento degli obiettivi di mandato dell'Amministrazione.

Si è inoltre cercato di definire gli stakeholder interessati dalle singole componenti della strategia, ovvero del piano di governo dell'Amministrazione: come accennato precedentemente, il processo di crescita culturale e metodologico, reso necessario dal nuovo scenario normativo, è ancora in atto e

vedrà nei prossimi anni ulteriori perfezionamenti con la definizione del contributo della struttura organizzativa, espresso in termini contabili ed extra-contabili, alla realizzazione delle diverse parti del piano di governo con il fine di produrre in maniera integrata e coerente i seguenti documenti:

- 1 Bilancio di previsione,
- 2 PEG,
- 3 Piano dettagliato degli obiettivi,
- 4 Piano della Performance.

LA PROGRAMMAZIONE NEL CONTESTO NORMATIVO

Il decreto legislativo n. 118 del 2011 prevede che le amministrazioni pubbliche territoriali debbano conformare la propria gestione a regole contabili uniformi, definite sotto forma di principi contabili generali e di principi contabili applicati: questi ultimi rappresentano l'interpretazione delle norme contabili e dei principi generali, completano il sistema generale e favoriscono l'adozione di comportamenti uniformi e corretti.

In particolare il principio contabile applicato concernente la programmazione di bilancio afferma che "La programmazione è il processo di analisi e valutazione che, comparando e ordinando coerentemente tra loro le politiche e i piani per il governo del territorio, consente di organizzare, in una dimensione temporale predefinita, le attività e le risorse necessarie per la realizzazione di fini sociali e la promozione dello sviluppo economico e civile delle comunità di riferimento".

Già da questa prima formulazione si evince come per adempiere al principio normativo non sarà più sufficiente la predisposizione di documenti di respiro tecnico-contabile, tesi a definire le risorse finanziarie per classificazione di bilancio, seguendo trend consolidati nel tempo, ma sostanzialmente privi di una visione progettuale di sviluppo sociale ed economico del territorio: scopi, contenuti, risorse destinate e risultati dell'azione di governo dovranno sempre più caratterizzare i documenti contabili per offrire una lettura dell'azione amministrativa che sia comprensibile e valutabile dal principale destinatario di qualunque iniziativa dell'Ente pubblico, ovvero il cittadino.

In quest'ottica il 'Piano di governo', ritenuto fino ad oggi un puro strumento di comunicazione politica, acquisisce una nuova fondamentale rilevanza: rappresenta infatti il punto di riferimento dell'intera azione dell'Ente per i 5 anni di durata del mandato, ovvero la strategia, e come tale coinvolge, ognuno per la sua parte, tutti i settori dell'Ente.

In conseguenza di quanto affermato, la ripartizione delle risorse finanziarie secondo la classificazione ministeriale, ovvero il bilancio di previsione, non contiene tutte le informazioni necessarie: sono sempre i principi contabili a stabilire che la pianificazione, per essere 'qualificata',

dovrà contenere la lettura non solo contabile dei documenti nei quali le decisioni politiche e gestionali trovano concreta attuazione ed essere orientata nella sua redazione alla lettura da parte dei portatori di interesse.

Rivestiranno un ruolo sempre più centrale nelle programmazioni e rendicontazioni future, non soltanto le grandezze finanziarie previste ed effettivamente utilizzate, ma una molteplicità di informazioni, contabili e non, relative agli effetti delle azioni dell'Ente, ovvero gli impatti 'interni' sull'organizzazione ed 'esterni' sulla cittadinanza delle politiche dell'Amministrazione.

Coerenza ed interdipendenza dei diversi documenti di pianificazione rappresentano una ulteriore caratteristica specificamente prevista dai principi a cui si ispira il D.lgs. 118/2011: perché la programmazione svolga compiutamente le funzioni politico-amministrativa, economico-finanziaria ed informativa ad essa assegnate, è indispensabile che sia in grado di rappresentare con chiarezza non solo gli effetti contabili delle scelte assunte, ma anche la loro motivazione e la coerenza con il programma politico dell'amministrazione.

Saranno quindi esplicitati con sempre maggiore chiarezza gli elementi precedentemente menzionati e cioè gli obiettivi di breve e lungo periodo della gestione e le risorse finanziarie, umane e strumentali necessarie per il loro conseguimento; per fare ciò dovrà sussistere una chiara coerenza e raccordabilità tra i diversi aspetti quantitativi e descrittivi delle politiche ed i valori inseriti nei documenti di programmazione, che non potranno consistere in dichiarazioni formali di intenti, 'slegate' dal contesto politico, organizzativo, ed economico finanziario.

Il percorso di adempimento normativo rappresenta solo un aspetto, quasi il pretesto per una evoluzione che prima di tutto dovrà essere culturale, metodologica ed organizzativa: il presente Documento Unico di Programmazione rappresenta dunque l'avvio di un processo che richiederà tempi adeguati e step successivi di perfezionamento, che risentiranno delle evidenze emerse in sede di gestione e matureranno in un contesto politico, sociale ed economico difficile ed in continua evoluzione.

Si riportano di seguito i passaggi più significativi contenuti nel principio contabile della programmazione:

Par. 1 – Definizione.

“Il processo di programmazione...si conclude con la formalizzazione delle decisioni politiche e gestionali che danno contenuto a programmi e piani futuri riferibili alle missioni dell'ente.

...L'attendibilità, la congruità e la coerenza, interna ed esterna, dei documenti di programmazione è prova della affidabilità e credibilità dell'ente”

Par. 2 – I contenuti della programmazione.

“I contenuti della programmazione devono essere declinati in coerenza con il programma di governo e gli indirizzi di finanza pubblica...”

...Le finalità e gli obiettivi di gestione devono essere misurabili e monitorabili in modo da potere verificare il loro grado di raggiungimento e gli eventuali scostamenti fra risultati attesi ed effettivi...

...I risultati riferiti alle finalità sono rilevabili nel medio periodo e sono espressi in termini di impatto atteso sui bisogni esterni quale effetto dell'attuazione di politiche, programmi ed eventuali progetti."

Par. 3.3 – Coordinamento e coerenza dei documenti di bilancio.

"Il principio di coerenza implica una considerazione "complessiva e integrata" del ciclo di programmazione, sia economico che finanziario, e un raccordo stabile e duraturo tra i diversi aspetti quantitativi e descrittivi delle politiche e dei relativi obiettivi - inclusi nei documenti di programmazione..."

...In particolare il bilancio di previsione...deve rappresentare con chiarezza non solo gli effetti contabili delle scelte assunte, ma anche la loro motivazione e coerenza con il programma politico dell'amministrazione..."

Par.8 – Il Documento Unico di Programmazione degli Enti Locali.

"Il DUP è lo strumento che permette l'attività di guida strategica ed operativa degli enti locali e consente di fronteggiare in modo permanente, sistemico e unitario le discontinuità ambientali e organizzative..."

...Il DUP costituisce, nel rispetto del principio del coordinamento e coerenza dei documenti di bilancio, il presupposto necessario di tutti gli altri documenti di programmazione..."

Par.8.1 – La sezione strategica (SeS).

"La SeS sviluppa e concretizza le linee programmatiche di mandato di cui all'art. 46 comma 3 del decreto legislativo 18 agosto 2000, n. 267 e individua, in coerenza con il quadro normativo di riferimento, gli indirizzi strategici dell'ente..."

...In particolare, la SeS individua...le principali scelte che caratterizzano il programma dell'amministrazione da realizzare nel corso del mandato amministrativo e che possono avere un impatto di medio e lungo periodo, le politiche di mandato che l'ente vuole sviluppare nel raggiungimento delle proprie finalità istituzionali e nel governo delle proprie funzioni fondamentali e gli indirizzi generali di programmazione riferiti al periodo di mandato..."

Par.8.2 – La sezione operativa (SeO).

"La SeO individua, per ogni singola missione, i programmi che l'ente intende realizzare per conseguire gli obiettivi strategici definiti nella SeS. Per ogni programma, e per tutto il periodo di riferimento del DUP, sono individuati gli obiettivi operativi annuali da raggiungere..."

Par.10.1 – Il PEG: finalità e caratteristiche.

“Il piano esecutivo di gestione (PEG) è il documento che permette di declinare in maggior dettaglio la programmazione operativa contenuta nell'apposita Sezione del Documento Unico di Programmazione (DUP)...

...Il piano dettagliato degli obiettivi di cui all'articolo 108, comma 1, del TUEL e il piano della performance di cui all'articolo 10 del decreto legislativo 27 ottobre 2009, n. 150 sono unificati organicamente nel piano esecutivo di gestione...”

ANALISI DEL CONTESTO INTERNO

Il Comune di Giugliano in Campania fa parte della Città Metropolitana di Napoli che, formata da 92 comuni, si estende su di una superficie territoriale di 1.178,93 Km² dove, al 1 gennaio 2021, risultano residenti 2.986.745 abitanti. L'area metropolitana si caratterizza, dunque, per la considerevole concentrazione demografica. Nel suo territorio, infatti, risiede il 53,10% dell'intera popolazione regionale con una densità abitativa di ca. 2.533 abitanti/Km².

L'andamento della popolazione residente negli ultimi anni nell'area della Città Metropolitana di Napoli è sintetizzato nella tabella seguente:

Anno	0 - 14 anni	15 - 64 anni	65+ anni	Totale residenti	Età media
1° gennaio					
2015	511.079	2.095.306	511.764	3.118.149	40,5
2016	501.204	2.091.210	521.484	3.113.898	40,8
2017	490.908	2.084.428	531.670	3.107.006	41,2
2018	482.191	2.079.180	539.631	3.101.002	41,5
2019	465.309	2.040.813	542.072	3.048.194	41,8
2020	454.989	2.025.267	554.154	3.034.410	42,2
2021	452.000	1.968.489	566.256	2.986.745	42,4

(Fonte ISTAT – Dataset: “Popolazione residente al 1° gennaio” e “Indicatori demografici” – Dati estratti il 19 gennaio 2022. Elaborazione del Segretario Generale della Città Metropolitana di Napoli)

In ogni caso, l'andamento decrescente della popolazione residente nell'area metropolitana di Napoli è stato in parte compensato dalla costante crescita degli stranieri residenti che hanno avuto un incremento complessivo del 3,79% negli ultimi cinque anni - passando da 123.733 nel 2017 a 128.419 nel 2021 ed addirittura del 25,33% negli ultimi otto (Fonte dati ISTAT - Dataset Stranieri residenti al 1° gennaio” – Dati estratti il 11 febbraio 2021 e il 31 gennaio 2022 - Elaborazione Ufficio Statistica della Città metropolitana di Napoli).

Il territorio della Città metropolitana di Napoli è caratterizzato da una zona di pianura allocata principalmente nell'entroterra (costituiscono eccezione le sole zone litoranee dei comuni di Giugliano e Torre Annunziata) ed una di collina che si estende prevalentemente nella zona costiera. Nel suo territorio, infatti, sono distinguibili due fasce altimetriche: quella dei comuni di pianura, estesa per 506,56 kmq, e quella dei comuni di collina estesa per 672,37 kmq. Nel territorio metropolitano ricadono le tre isole della regione: Ischia, Capri e Procida suddivise, complessivamente, in 9 comuni.

Il territorio metropolitano, in base agli insediamenti urbani, è caratterizzato da un'assenza di soluzione di continuità nello stesso percorso che, partendo da Giugliano si dirama, passando per Napoli, da una parte verso Pozzuoli e, dall'altra, proseguendo per la fascia costiera, in direzione di San Giorgio a Cremano, Portici, Ercolano, Torre del Greco, Torre Annunziata e Castellammare di Stabia, ai confini della penisola sorrentina.

Tali caratteristiche demografiche dell'area metropolitana di Napoli rispecchiano analoghe considerazioni relative all'intera regione Campania che, pur essendo per superficie la undicesima tra le regioni d'Italia, è seconda per numero di abitanti e per densità di popolazione (dopo la Lombardia). Tra i 92 comuni rientranti nell'area metropolitana, infatti, si possono rilevare comuni con una densità demografica che varia da ca. 233 ab./km² di Roccarainola fino a ca. 11.886 ab./km² di Casavatore. Pertanto la Città metropolitana di Napoli, contando sulla maggiore densità demografica regionale, come evidenzia l'elaborazione dell'Ufficio Statistica della Città Metropolitana di Napoli, rappresenta il territorio con la maggiore densità d'Italia. Le prime 5 posizioni nella classifica dei comuni italiani con più alta densità demografica, infatti, sono occupate da comuni dell'area metropolitana di Napoli mentre, se consideriamo le prime 100 posizioni, ben 32 di queste sono occupate da comuni che appartengono al territorio metropolitano napoletano.

Nella sua attuale configurazione geografica, il Comune di Giugliano in Campania, con i suoi 125.459 abitanti, dopo il capoluogo, è il comune della Regione più popoloso della provincia di Napoli e si estende su di una superficie di 94,62 km², dato che lo rende uno dei più grandi Comuni d'Italia. In ragione di questa così vasta estensione, la città confina con molti altri Comuni, alcuni dei quali facenti parte della provincia di Caserta. A nord, dunque, il territorio giugliese si incontra con quello di Villa Literno, Casapesenna, sede di un importante santuario mariano, Trentola Ducenta, Parete, Lusciano, e soprattutto Aversa, la prima contea normanna dell'Italia meridionale, vero e proprio scrigno d'arte con le sue oltre cento chiese. Ad est, invece Giugliano confina con Sant'Antimo e Melito; i Comuni di Mugnano, Villaricca, Qualiano, Quarto e Pozzuoli si succedono lungo i confini meridionali della città. Ad ovest il territorio giugliese si incontra per un breve tratto con quello del Comune di Catelvolturno, per poi affacciarsi sulle limpide onde del Tirreno, con oltre un chilometro e mezzo di spiaggia bianca e finissima, circondata da una

lussureggiante lingua di pineta. Una buona fetta del territorio a nord -ovest della città è poi occupata dal lago Patria, lo specchio d'acqua a forma di cuore, sulle cui rive ergeva l'antica Liternum.

DATI POPOLAZIONE

Popolazione residente calcolata al 31/12/2021

	Maschi	Femmine	Totale
Popolazione residente in famiglia	61.249	63.290	124.539
Popolazione residente in convivenza	760	160	920
Totale Popolazione	62.009	63450	125.459

Denominazione dei Registri	Parte I	Parte I Serie A	Parte I Serie B	Parte II Serie A	Parte II Serie B	Parte II Serie B Bis	Parte II Serie C	Totale U.C.	TOTALE
1 Cittadinanza	132	0	0	0	0	0	0	0	132
2 Nascita	0	983	15	44	309	0	0	0	1351
3 Pub. Matrimoni	0	0	0	0	0	0	0	0	845
4 Matrimonio	209	0	0	258	106	0	160	0	733
5 Morte	516	0	0	33	519	0	275	0	1343
6 Totale n.	857	983	15	335	934	0	435	0	3559

STRUTTURA DELL' ECONOMIA LOCALE

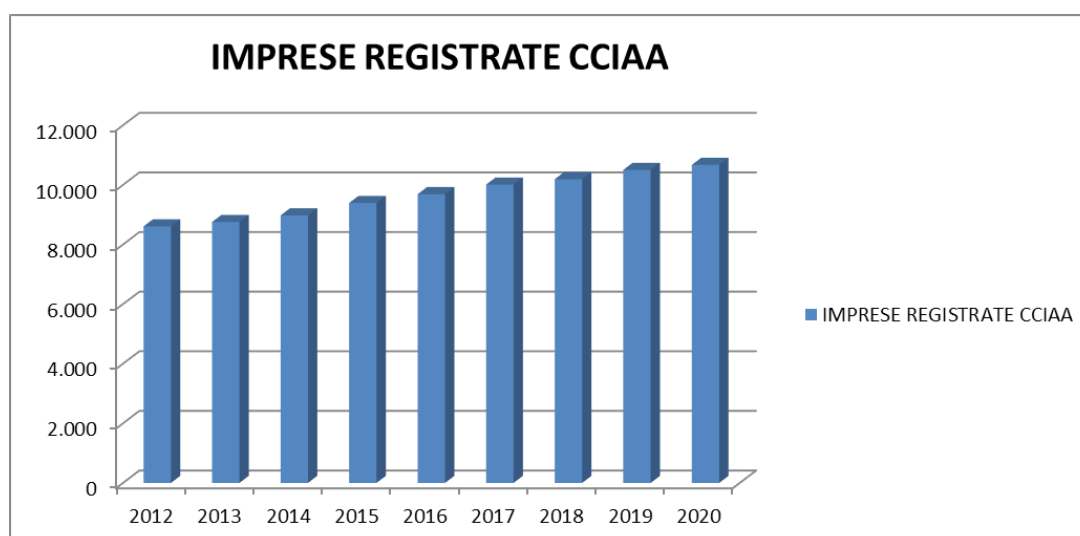
Imprese registrate

La fotografia della struttura produttiva del Comune di Giugliano, ottenuta dalla consultazione della banca dati Ri-Trend della CCIAA, mostra un sistema che incide sull'economia provinciale con una quota di 3,5% ed a livello regionale con una quota pari all'1,7% (anno 2020). Il comune di Giugliano indica inoltre un aumento delle imprese registrate negli anni, con una variazione positiva del +23,9% dal 2012 al 2020. Abbastanza significativo è anche il dato relativo alla crescita nel contesto metropolitano che mostra un aumento dell'12,7% ed a livello regionale con +7,40% nell'ultimo decennio (Tabella 15).

Tabella 15 – Numero di imprese registrate (2012-2020) – Valori assoluti ed incidenze percentuali									
	ANNI								
	2012	2013	2014	2015	2016	2017	2018	2019	2020
Giugliano	8.610	8.754	8.979	9.393	9.690	10.010	10.191	10.501	10.672
Città Metropolitana di Napoli	271.287	273.410	276.918	283.158	288.497	293.936	298.467	302.449	305.924
Regione Campania	561.084	561.732	564.958	571.955	579.000	586.821	593.260	597.208	602.634
% Giugliano/Città Metr. Napoli	3,17	3,20	3,24	3,31	3,36	3,40	3,41	3,47	3,50
% Giugliano/ Regione Campania	1,53	1,56	1,59	1,64	1,67	1,70	1,72	1,76	1,77

Fonte: elaborazione dati CCIAA - RiTrend

Immagine 13 - Imprese registrate (2012-2020)



Fonte: elaborazione dati CCIAA - RiTrend

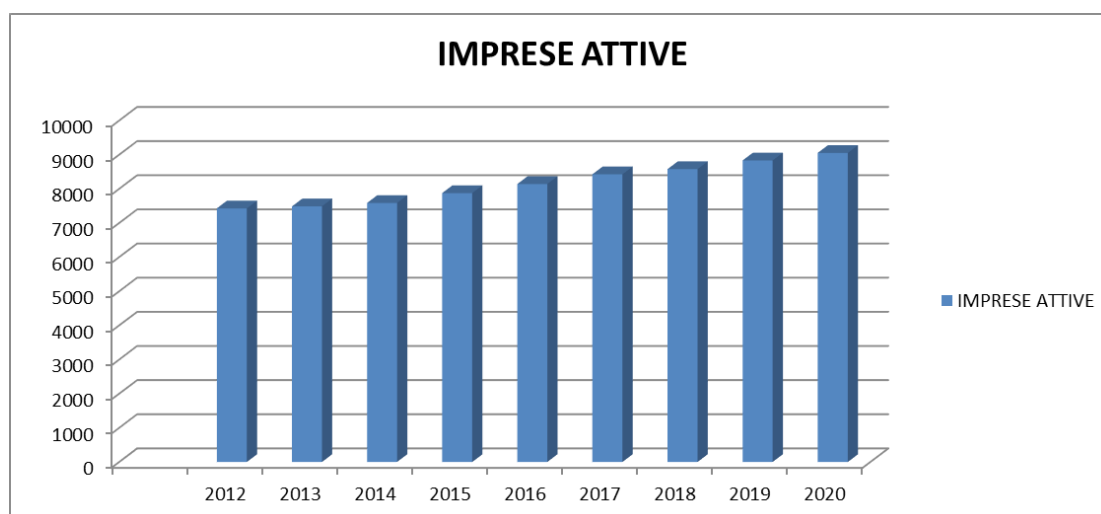
Per quel che riguarda le imprese attive nel comune di Giugliano si osserva una crescita dal 2012 al 2020 con una variazione del +21,8%, maggiore quindi anche di quella della regione Campania che riporta una variazione del +5,35%. Le imprese attive risultano in crescita anche rispetto al livello metropolitano con +10,62%. Dalla Tabella 16 si osserva inoltre che le imprese attive di Giugliano nel 2020 incidono sul livello metropolitano per il 3,52% e su quello regionale per l'1,74% denotando un lieve miglioramento nel corso del decennio considerato.

Tabella 16 – Numero di imprese attive (2012-2020) – Valori assoluti ed incidenze percentuali

	ANNI								
	2012	2013	2014	2015	2016	2017	2018	2019	2020
Giugliano	7.427	7.486	7.586	7.875	8.142	8.425	8.577	8.831	9.051
Città Metropolitana di Napoli	225.640	225.958	227.310	231.196	235.082	239.114	242.264	244.382	249.622
Regione Campania	471.890	470.228	469.554	473.817	478.948	484.816	488.798	489.841	497.164
% Giugliano/Città Metr. Napoli	3,29	3,31	3,34	3,40	3,46	3,52	3,54	3,61	3,62
% Giugliano/ Regione Campania	1,57	1,59	1,61	1,66	1,70	1,74	1,75	1,80	1,82

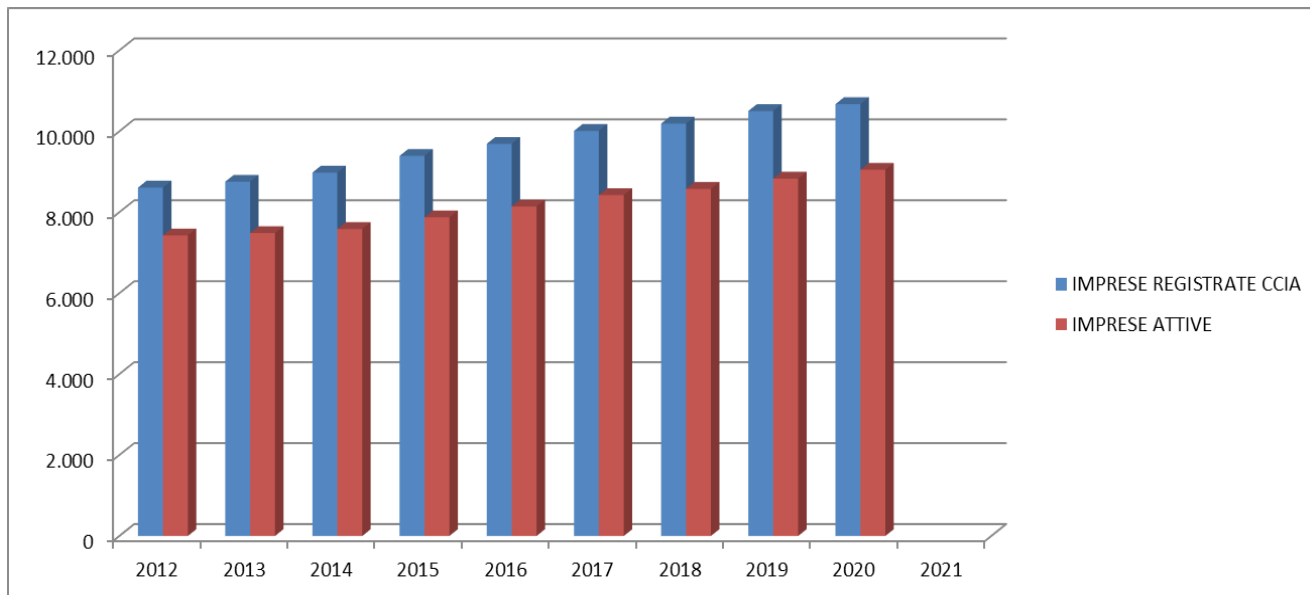
Fonte: elaborazione dati CCIAA - RiTrend

Immagine 14 – Imprese attive (2012-2020)



Fonte: elaborazione dati CCIAA - RiTrend

Immagine 15 – Imprese attive e registrate (2012-2020)



Fonte: elaborazione dati CCIAA - RiTrend

Analizzando i dati relativi alla distribuzione per settore di attività delle imprese registrate, con riferimento al periodo 2012-2020, emerge che il settore predominante è costantemente rappresentato dal Commercio all'ingrosso ed al dettaglio, in crescita nell'arco temporale di esame (+23,2%).

Nel 2020, tale settore rappresenta il 40,23% del totale delle imprese registrate. Seguono, in termini di numerosità, il settore delle costruzioni (16,54% del totale), i servizi come Istruzione, Sanità e assistenza sociale, attività artistiche, sportive (13,47% del totale), e a seguire i Servizi di informazione e comunicazione, attività finanziarie e assicurative, attività immobiliari, attività professionali, scientifiche e tecniche, noleggio e agenzie di viaggio con il 10,93%.

L'osservazione dell'andamento nel corso degli anni osservati (2012-2020), mostra, limitatamente a tali settori prevalenti, un costante decremento delle unità produttive indagate solo per il settore dell'"Agricoltura, silvicoltura pesca (-10,37%); si registra, al contrario un sensibile andamento crescente nel tempo per tutti gli altri settori ad eccezione del settore Manifatturiero che rimane sostanzialmente costante negli anni considerati.

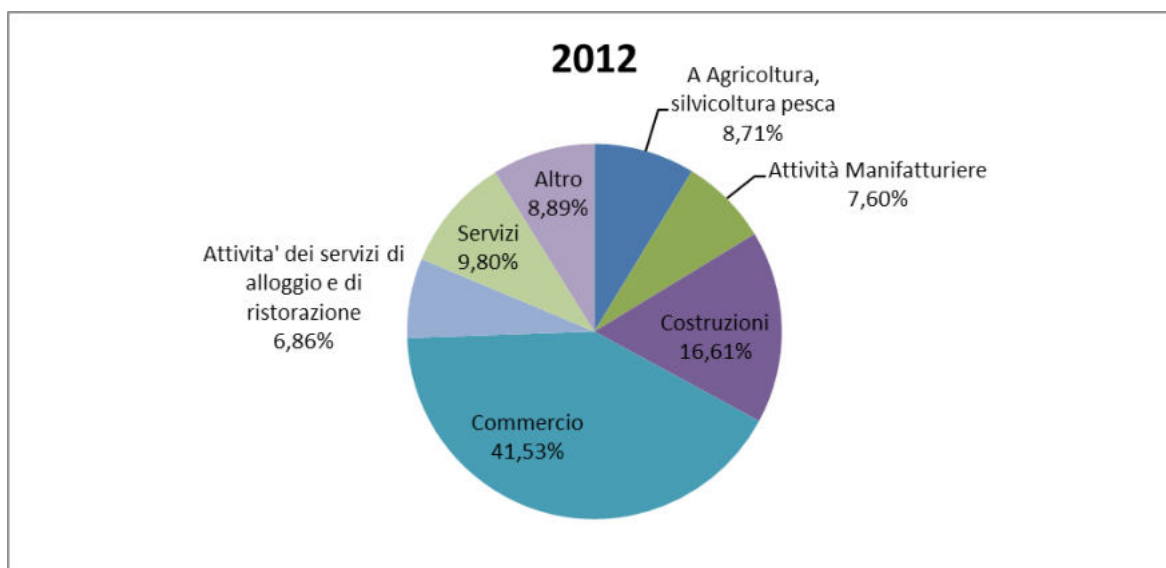
Tabella 17 – Imprese registrate – Distribuzione per settori di attività (2012-2020) – Valori assoluti									
SETTORI	2012	2013	2014	2015	2016	2017	2018	2019	2020
A - Agricoltura, silvicoltura pesca	731	690	656	663	645	638	621	608	610
B - Estrazione di minerali da cave e miniere									
C - Attività manifatturiere	610	605	591	598	608	626	624	643	639
D Fornitura di energia elettrica, gas, vapore e aria condiz...	7	5	5	4	4	4	5	5	7
E Fornitura di acqua; reti fognarie, attività di gestione d...	21	24	24	22	25	24	24	25	25
F Costruzioni	1394	1378	1392	1451	1515	1577	1613	1719	1765
G Commercio all'ingrosso e al dettaglio; riparazione di aut...	3310	3420	3525	3712	3830	3950	4009	4038	4087
H Trasporto e magazzinaggio	176	181	192	193	193	190	192	193	206
I Attività dei servizi di alloggio e di ristorazione	576	592	585	610	638	653	669	699	729
J Servizi di informazione e comunicazione	133	138	142	147	145	142	145	151	155
K Attività finanziarie e assicurative	137	134	142	133	136	138	144	147	156
L Attività immobiliari	117	118	126	126	135	139	146	165	175
M Attività professionali, scientifiche e tecniche	184	179	170	173	178	187	183	207	217
N Noleggio, agenzie di viaggio, servizi di supporto alle imp...	252	263	307	339	381	417	427	439	464
Q Istruzione	61	61	62	58	59	61	62	66	70
R Sanità e assistenza sociale	70	70	71	68	71	75	76	78	81
S Attività artistiche, sportive, di intrattenimento e diver...	119	120	126	134	134	137	138	139	137
T Altre attività di servizi	247	257	256	259	279	137	319	340	373
X Imprese non classificate	249	519	593	703	714	753	794	839	776
Tot.	7622	8306	8376	8610	8754	8979	9393	9690	10262

Tabella 18 – Imprese registrate – distribuzione per macro-settori di attività (Anni 2012-2020)

Macrosettori	ANNI								
	2012	2013	2014	2015	2016	2017	2018	2019	2020
Agricoltura, silvicoltura pesca	731	690	676	663	645	638	621	608	610
Attività Manifatturiere ¹	638	634	620	624	637	654	653	673	671
Costruzioni	1394	1378	1392	1451	1515	1577	1613	1719	1765
Commercio ²	3486	3601	3717	3905	4023	4140	4201	4231	4293
Attività dei servizi di alloggio e di ristorazione	576	592	585	610	638	653	669	699	729
Servizi ³	823	832	887	918	975	1023	1045	1109	1167
Altro ⁴	746	1027	1108	962	1257	1163	1389	1462	1437

Fonte: ns Elaborazione su dati CCIAA Napoli- RiTrend

Immagine 16 – Imprese registrate – Distribuzione per macro-settori Anno 2012



Fonte: elaborazione dati CCIAA

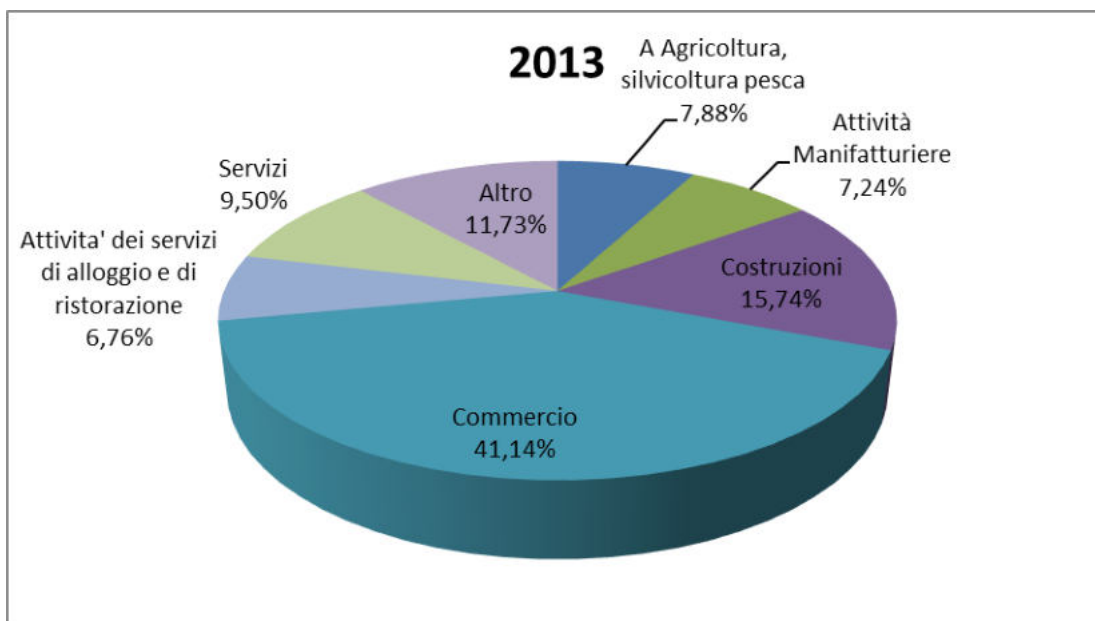
1 Le attività manifatturiere comprendono : B- Estrazione di minerali da cave e miniere, C- Attività manifatturiere, D -Fornitura di energia elettrica, gas, vapore e aria condiz..., E -Fornitura di acqua; reti fognarie, attività di gestione d

2 Il commercio comprende: G -Commercio all'ingrosso e al dettaglio; riparazione di aut... G- Comm.ingr.edett.-rip.benipers.e per la casa (valido per il 2005), H -Trasporto e magazzinaggio, I

3 I servizi comprendono: J- Servizi di informazione e comunicazione, J- Intermediaz.monetaria e finanziaria (valido per il 2005), K- Attività finanziarie e assicurative, K -Attv.immob., noleggio, informat., ricerca (valido per il 2005), L- Attività immobiliari, M- Attività professionali, scientifiche e tecniche, N- Noleggio, agenzie di viaggio, servizi di supporto alle imp.

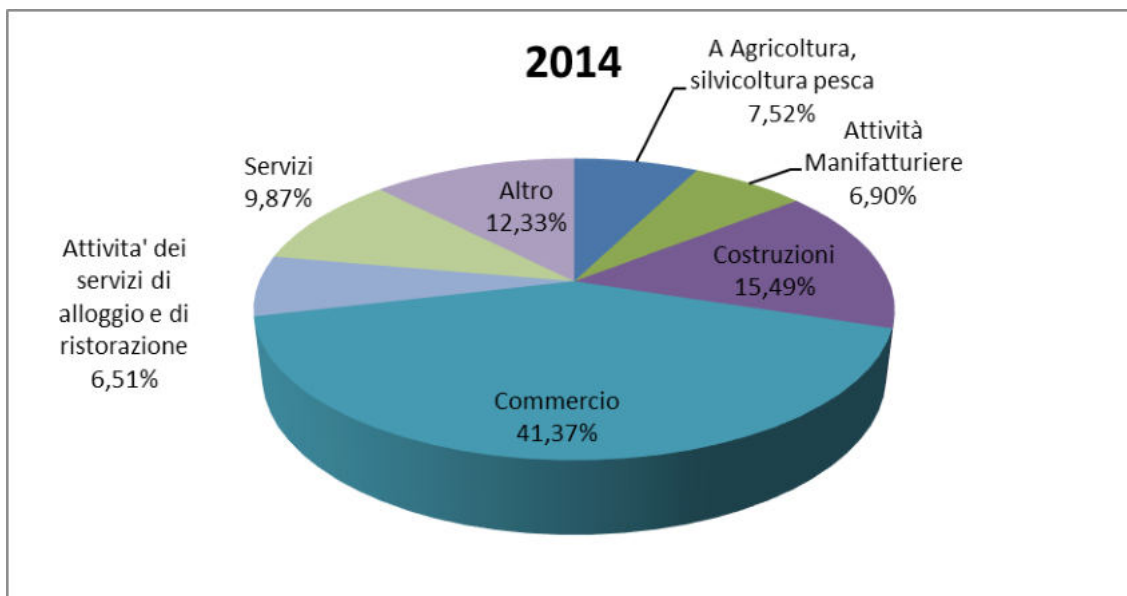
4 Altro comprende: P -Istruzione, Q- Sanità e assistenza sociale, R -Attività artistiche, sportive, di intrattenimento e diver..., S- Altre attività di servizi, X- Imprese non classificate

Immagine 17 – Imprese registrate – Distribuzione per macro-settori Anno 2013



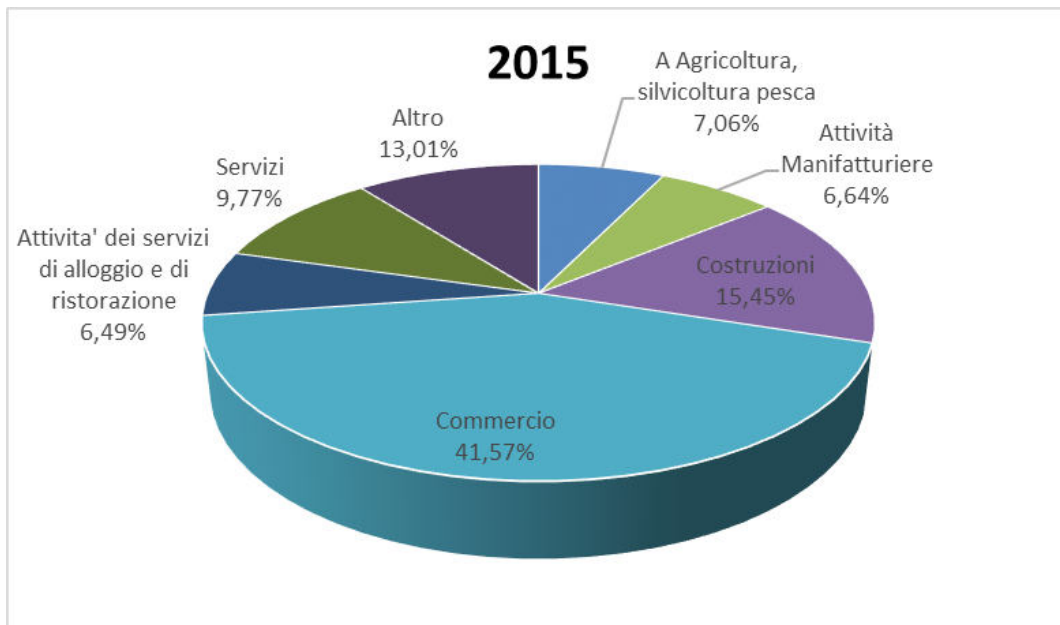
Fonte: elaborazione dati CCIAA

Immagine 18 -Imprese registrate – Distribuzione per macro-settori Anno 2014



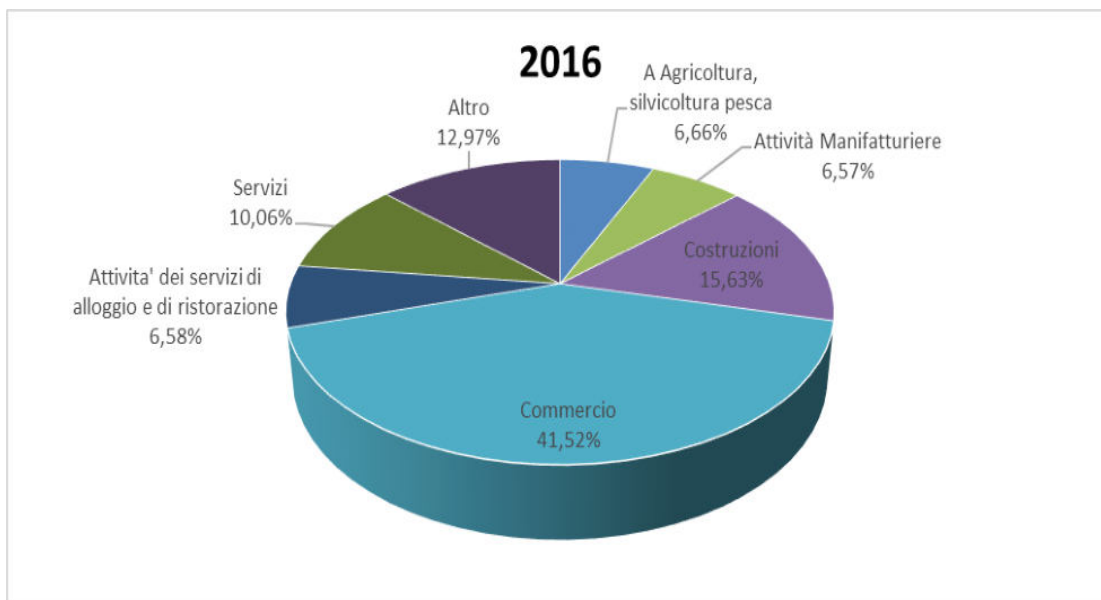
Fonte: elaborazione dati CCIAA

Immagine 19 -Imprese registrate – Distribuzione per macro-settori Anno 2015



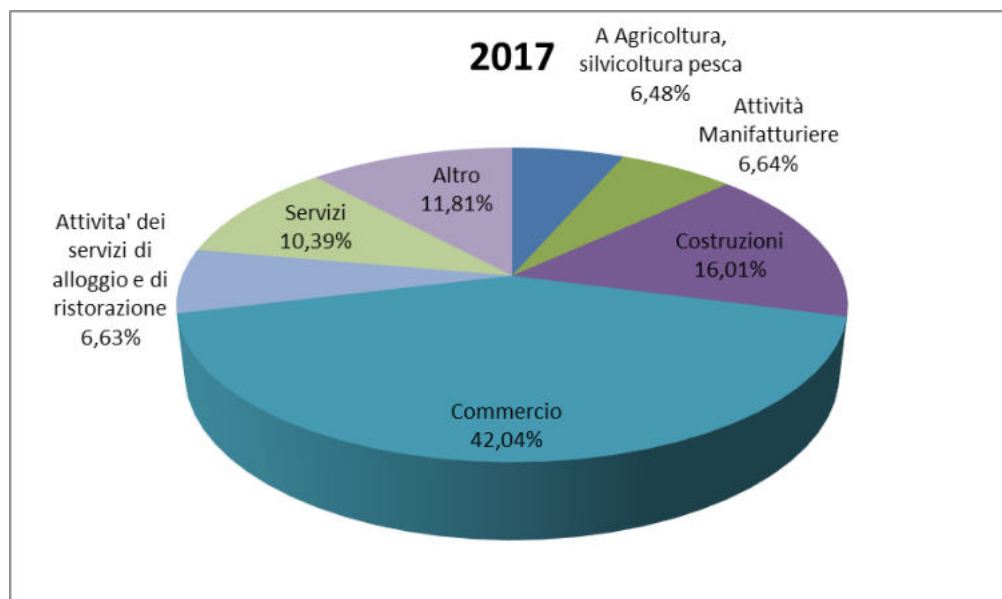
Fonte: elaborazione dati CCIAA

Immagine 20 -Imprese registrate – Distribuzione per macro-settori Anno 2016



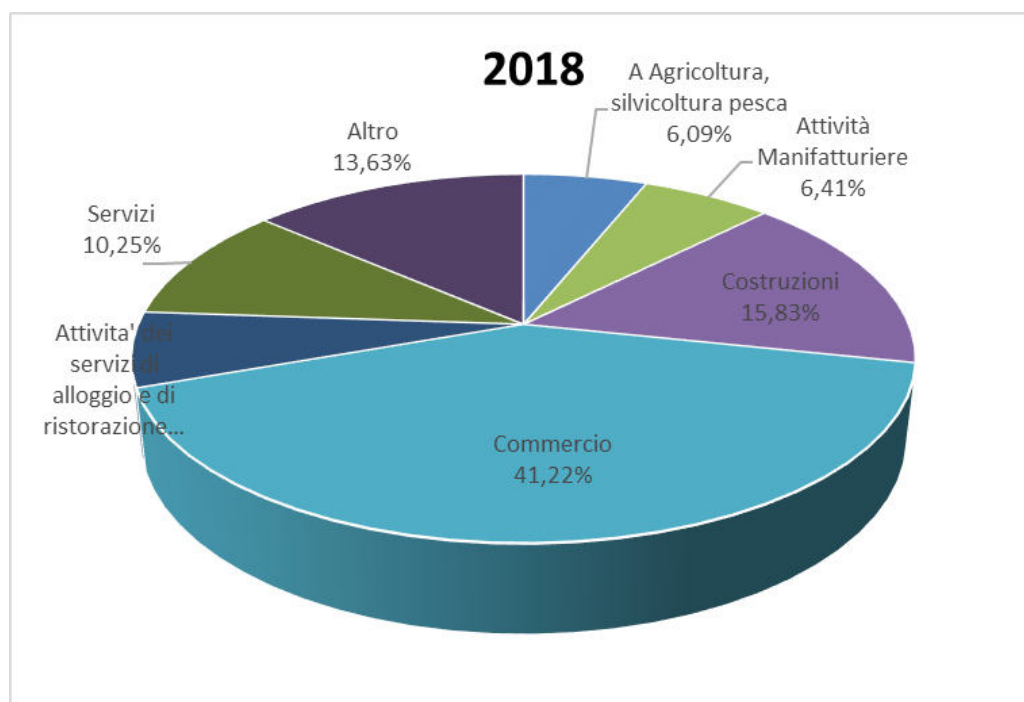
Fonte: elaborazione dati CCIAA

Immagine 21 -Imprese registrate – Distribuzione per macro-settori Anno 2017



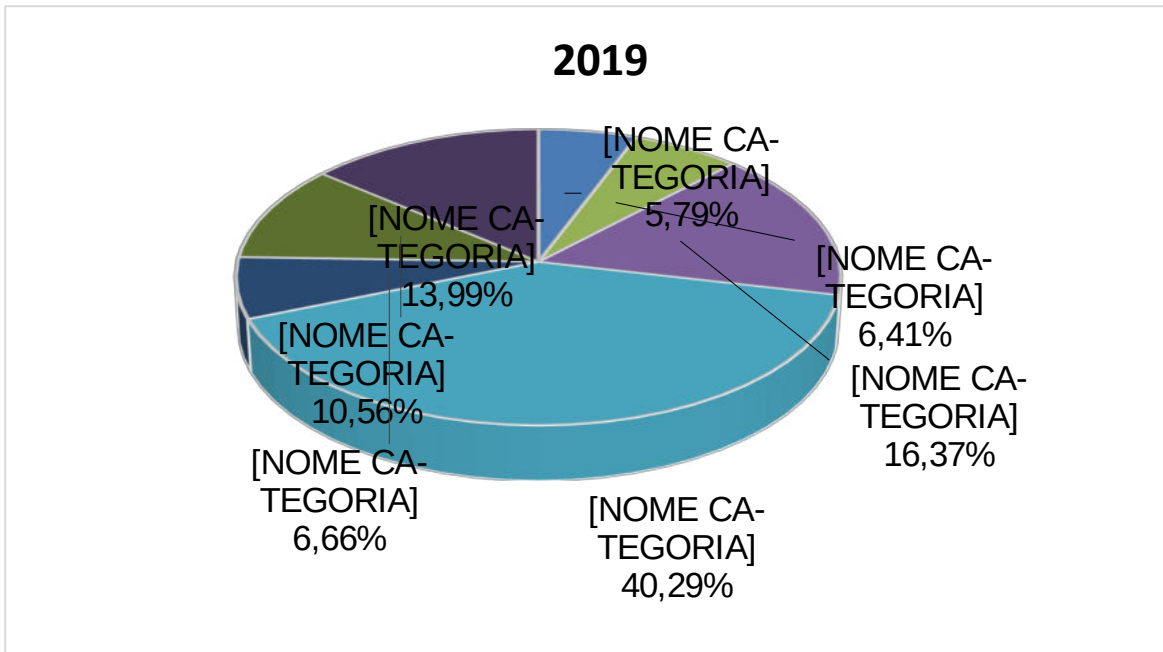
Fonte: elaborazione dati CCIAA

Immagine 22 -Imprese registrate – Distribuzione per macro-settori Anno 2018



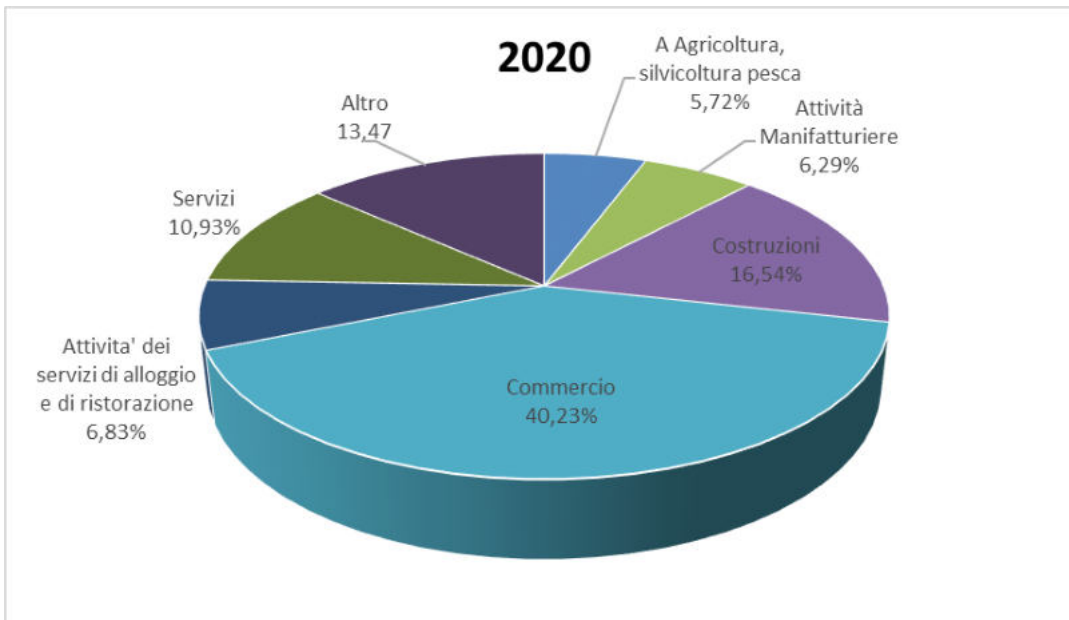
Fonte: elaborazione dati CCIAA

Immagine 23 -Imprese registrate – Distribuzione per macro-settori Anno 2019



Fonte: elaborazione dati CCIAA

Immagine 24 -Imprese registrate – Distribuzione per macro-settori Anno 2020



Fonte: elaborazione dati CCIAA

Documento Unico di Programmazione – Parte strategica

Urbanistica: Piano Urbanistico Comunale

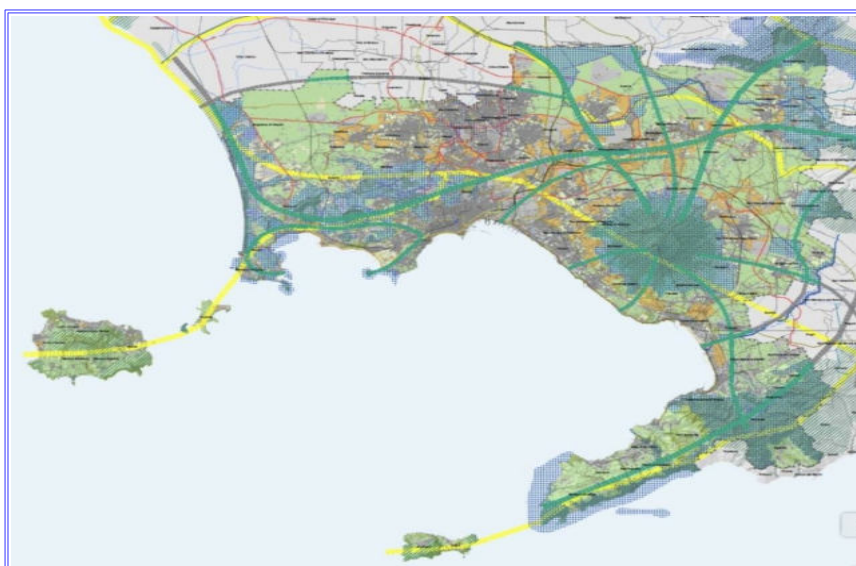
L'urbanistica è una competenza degli enti territoriali, ed in particolare del Comune, con la quale si “configura l'assetto spaziale delle relazioni umane”. Pertanto, lo strumento principale attraverso cui i Comuni esercitano la loro autonomia politica (articolo 5 C.), e “governano il loro territorio”, è rappresentato dal Piano Urbanistico Comunale (PUC).

Il Comune di Giugliano, il secondo per estensione territoriale, e numero di abitanti di tutta l'area metropolitana di Napoli, è dotato di uno strumento urbanistico, obsoleto, e in gran parte disatteso, che risale agli anni 80.

Il PRG vigente del Comune di Giugliano è stato adottato dal Commissario ad Acta con delibera numero 87 del 29 ottobre del 1983, seguita dalla delibera dello stesso Commissario n. 120 del 06/07/1984 con la quale furono approvate le modifiche conseguenti all'accoglimento delle osservazioni pervenute nella fase di pubblicazione. Il Piano, reso esecutivo con Decreto sindacale del 18/11/1985 sostituì il Programma di Fabbricazione vigente della metà degli anni '70, in gran parte non attuato.

La storia dello sviluppo urbano da quegli anni in poi ci racconta, però, una evoluzione differente dalle previsioni del PRG: infatti, nonostante la presenza di zone destinate all'espansione, oggi il territorio appare sviluppato in maniera caotica e soprattutto si può constatare come l'abusivismo abbia coperto, al di fuori delle aree previste dal piano, la domanda abitativa di una popolazione di circa 70.000 abitanti.

Un vero e proprio contro-piano che, ha occupato illegittimamente oltre il 30% delle aree non attuate del PRG.



E dunque non è più procrastinabile l'approvazione di un nuovo strumento urbanistico che, da un lato recuperi laddove è ancora possibile, i mali che negli anni hanno afflitto la città, dall'altro offra potenzialità di sviluppo che la natura e la conformazione del territorio suggeriscono.

L'anno scorso si è proceduto all'approvazione del preliminare di PUC, e nel corso del 2022, si darà luogo all'adozione e poi - dopo aver esperito il procedimento previsto dalla legge Regionale Campania n.16 /2004, e del Regolamento 5/2011 - all'approvazione della componente strutturale del Piano.

Si tratta di quella parte del piano che ha natura stabile e duratura nel tempo (ad essa è affidata una proiezione decennale), che contiene le cd. invarianti e le pianificazioni generali e di settore vincolanti per il Comune.

La legge Regionale della Campania, infatti, ha destrutturato il PUC in due diverse componenti la prima appunto strutturale, la seconda con un approccio più dinamico di durata più breve (3, 5 anni), che sia capace di prevedere gli sviluppi socioeconomici e relazionali dei territori a breve termini (la componente operativa).

Si procederà quindi ad attivare gli strumenti partecipativi attraverso incontri con gli *stakeholder*, e la cittadinanza, per conformare lo strumento urbanistico alla migliore sintesi possibile degli interessi che nel territorio di Giugliano si incontrano ed ineragiscono.

In questa fase si approveranno le perimetrazioni:

- delle aree urbane consolidate, per sviluppare piani operativi di riqualificazione, rigenerazione urbana, di conservazione del centro storico;
- delle aree agricole per connotare una qualità di sviluppo agricolo del territorio, ancora ricco di tale risorsa, anche predisponendo piani di integrazione tra questo e lo sviluppo turistico, incentrato su attrattori esperienziale e sostenibili: recupero di masserie, piste ciclabili che favoriscano l'interconnessione tra siti culturali ed archeologici, innalzamento degli standards a verde, con la creazione di percorsi di continuità.
- delle aree interessate dall'abusivismo per predisporre i piani di riqualificazione;
- delle aree a vocazione industriale, anche al fine di definirne le dimensioni e le possibilità di sviluppo.

I piani di settore

Contestualmente al percorso del PUC si procederà all'adeguamento o all'implementazione di piani di settore conformandoli a nuove normative, e soprattutto ai nuovi indirizzi strategici dettati dal PUC, e segnatamente:

- Adeguamento del Piano Carburanti
- Adeguamento del SIAD, in collaborazione con il settore del commercio

- Avvio delle procedure per la redazione del PUMS, anche in collaborazione con la Città Metropolitana di Napoli.

Regolamento Edilizio

L'aggiornamento dell'apparato tecnico giuridico per le politiche urbane del territorio di Giugliano si completerà con la redazione di un nuovo regolamento edilizio, che sostituisca il vecchio ed oggi inadeguato, e rappresenti lo strumento-guida tecnico per la concretizzazione delle scelte strategiche del PUC.

Il regolamento edilizio è uno strumento normativo che disciplina gli aspetti igienico - sanitari, tecnico - estetici e di sicurezza delle costruzioni e delle loro pertinenze. Esso trova la sua fonte di disciplina nell'articolo 4 del D.P.R. n. 380/2001 (cd. Testo unico delle disposizioni legislative e regolamentari in materia edilizia). Esso si integra con il piano strutturale, relativo agli aspetti previsionali e che definisce, quindi, le strategie per il governo del territorio comunale.

Con l'intesa raggiunta il 20 ottobre 2016 tra Stato, Regioni e Anci è stata prevista l'adozione del RET - Regolamento Edilizio Tipo, nell'ambito delle azioni di semplificazione e unificazione in materia edilizia promosse dal Governo. Lo schema di regolamento prevede che lo stesso debba articolarsi in due parti: una prima relativa ai principi generali su cui si basa l'attività edilizia, una seconda contenente disposizioni specifiche locali definite da ogni Comune sulla base delle peculiarità del proprio territorio.

In particolare poi, la Legge regionale della Campania 16/2004, all'art. 28 introduce il regolamento urbanistico edilizio comunale (Ruec).

Il Ruec di Giugliano oltre ad individuare le modalità esecutive e le tipologie delle trasformazioni, nonché l'attività concreta di costruzione, modificazione e conservazione delle strutture edilizie; la disciplina gli aspetti igienici aventi rilevanza edilizia, gli elementi architettonici e di ornato, gli spazi verdi e gli arredi urbani; in conformità alle previsioni del Puc e delle Nta, definirà i criteri per la quantificazione dei parametri edilizi e urbanistici e disciplina gli oneri concessori.

Inoltre avrà una forte identità di sostenibilità ambientale anche specificando i criteri per il rispetto delle norme in materia energetico-ambientale in conformità agli indirizzi stabiliti con delibera di Giunta Regionale 659/2007, concernente "Indirizzi in materia energetico - ambientale per la formazione del Regolamento Urbanistico Edilizio Comunale (RUEC), ai sensi del comma 3 dell'art. 28 della Legge regionale 16/2004 (con allegato), che ha indicato i contenuti del Ruec finalizzati al risparmio energetico e alla sostenibilità ambientale.

Condoni

Il problema dell'abusivismo, che, come detto, nel Comune di Giugliano ha assunto negli anni proporzioni notevoli, trova una prima risposta nella perimetrazione delle aree di insediamenti abusivi nell'ambito del PUC. Ma a questa attività deve necessariamente seguire una massiccia attività di esame e definizione delle pratiche di condono giacenti, al fine poi di disegnare laddove e possibili scelte strategiche di piani di riqualificazione, nonché presupposto per esercitare in maniera incisiva i poteri di repressione dell'abusivismo edilizio.

Segnatamente le pratiche di cui trattasi sono riferite a:

- Legge 28 febbraio 1985, n. 47 – in numero circa 2.866;
- Legge 23 dicembre 1994, n. 724 – in numero circa 4.427;
- Legge 24 novembre 2003, n. 326 – in numero circa 3.279;

Non è un mistero, quindi, che nei cassetti del Municipio è ferma una enorme mole di pratiche di condono. Una situazione paradossale che, da sola, certifica quanto sia stata complicata la gestione del territorio e dell'Ente per lunghi anni.

In sostanza, migliaia di cittadini che hanno fatto richiesta di usufruire del condono edilizio per sanare gli abusi edilizi commessi non hanno mai avuto risposta. E questo ha condannato molti quartieri della città a svilupparsi senza nemmeno le infrastrutture necessarie come fogne e pubblica illuminazione. Anche perché evadere una pratica di condono significa non solo garantire ai cittadini di mettersi all'interno del perimetro della legalità ma, sanando gli abusi, il titolare della pratica deve versare al Comune i cosiddetti oneri concessori, risorse che saranno poi reinvestite dall'Amministrazione sul territorio proprio per la realizzazione dei servizi necessari.

Attualmente al Comune risultano inevase migliaia di richieste di condono edilizio risalenti persino al 1985. Trentasette anni di totale inefficienza, silenzi e mancata programmazione.

Al fine di produrre una svolta epocale, nel 2021 si è provveduto a creare una *task force* di professionisti che curano l'istruttoria delle pratiche. Ciò significa, come spiegato, riportare la legalità sul territorio, far incassare al Comune denaro fresco da investire in quelle aree per la realizzazione delle infrastrutture necessarie e per di più si dà una risposta ai cittadini che hanno pagato per troppo tempo l'inefficienza e l'assenza di un'amministrazione capace di programmare e di fornire risposte concrete.

Piano Nazionale di Ripresa e Resilienza

In un mondo in rapida evoluzione, il decisore politico si trova ad affrontare sfide urgenti, come il degrado ambientale e i cambiamenti climatici, la rivoluzione digitale, la transizione demografica, le migrazioni e le disuguaglianze sociali, e le città sono spesso in prima linea nella ricerca di nuove soluzioni. L'agenda urbana per l'UE e le agende globali, come gli obiettivi di sviluppo sostenibile (OSS) e la nuova agenda urbana (NUA), riconoscono alle città il ruolo decisivo nella verso uno stile di vita sostenibile per tutti. La promozione di strategie nelle aree urbane avverrà tramite un approccio allo sviluppo integrato tra le strategie urbane delineate dagli strumenti urbanistici e le opere pubbliche che contribuiscono a realizzare le sfide e le opportunità di sviluppo devono corrispondere a una dimensione spaziale e a un contesto territoriale appropriati.

Il tema dei lavori pubblici, quello detta transizione ecologica e digitale è dunque intimamente legato a quello della rigenerazione urbana, della riqualificazione dei servizi essenziali (mobilità, trasporti, verde pubblico, infrastrutture di rete). La sfida di territori moderni, interconnessi, dentro i quali collocare città sempre più qualificate in termini di vivibilità, di servizi adeguati alle imprese e alle persone, di mobilità sostenibile, di hub della logistica a supporto delle eccellenze locali, sono il terreno sul quale si misura la capacità di buon governo della nostra amministrazione. Per sostenere una visione alta, in grado di trasformare l'esistente e non di limitare l'azione politica alla gestione del quotidiano. Solo dentro una ambizione forte si può disegnare il volto di una nuova città che sappia tenere testa e gambe pienamente nel terzo millennio.

In tale ottica si innesta il Piano Nazionale di Ripresa e Resilienza, che in piena coerenza con i sei pilastri del *Next Generation EU* riguardo alle quote d'investimento previste per i progetti *green* (37%) e digitali (20%), finanzia tra l'altro progetti di rigenerazione urbana.

Il Comune di Giugliano, partecipando ai bandi finora pubblicati ha ottenuto cospicui finanziamenti a valere su fondi PNRR, per opere e progetti che vanno ad integrare e completare una strategia di opere pubbliche che derivano da altre fonti di finanziamento.

Ne deriva un quadro di interventi che complessivamente assecondano le più moderne strategie di rigenerazione urbana, di sostenibilità urbana, di attrazione di investimenti, di marketing territoriale, il tutto funzionalizzato all'inclusione e coesione sociale.

Immobili Comunali

L'azione di valorizzazione del patrimonio immobiliare del Comune è stata tesa a cogliere le opportunità di finanziamento che si sono prospettate. Tra i progetti finanziati si segnalano:

- intervento di Ristrutturazione edilizia Palazzo ex ECA in via Corso Campano €2.200.000,00. Finanziato con fondi "Rigenerazione Urbana" - DPCM 21 Gennaio 2021;

- completamento lavori Cupola della Chiesa di S. Sofia 1° Lotto € 920.800,00 Finanziato con fondi "Rigenerazione Urbana" - DPCM 21 Gennaio 2021.



Un ulteriore intervento programmato ed oggetto di richiesta di finanziamento a valere sui fondi PNRR, è:

- richiesta finanziamento per Lavori di Miglioramento della Funzionalità Strutturale Complesso Collegiata Santa Sofia. Importo intervento € 620.700,00. Fonte finanziamento - Ministero Interno "Rigenerazione Urbana – 2022".

Anche per quanto attiene al patrimonio comunale che vanta un particolare valore storico e culturale si è proceduti a chiedere diversi finanziamenti al fine di riconsegnare questi spazi alla nostra cittadinanza:

- rifunzionalizzazione dell'Auditorium in via Verdi ed adeguamento norme di sicurezza e antincendio Biblioteca Comunale. Importo intervento € 760.000,00. Finanziato con fondi "Rigenerazione Urbana" - DPCM 21 Gennaio 2021;
- rifunzionalizzazione dell'ex Cinema Comunale da destinare a spazio aggregativo e per attività culturali, sociali e di intrattenimento € 429.700,00 Finanziamento con fondi "POR FESR 2014-2020/ P.I.C.S.";
- rete delle chiese della cultura: Intervento di creazione di rete tematica e di valorizzazione e promozione ai fini turistici € 500.000,00. Finanziamento con fondi "POR

FESR 2014-2020/ P.I.C.S.";

➤ sistema e valorizzazione dell'area archeologica di Liternum. Importo intervento € 2.500.000,00. Finanziamento "POR FESR 2014-2020/ P.I.C.S.".

Transizione ecologica

L'Amministrazione Comunale di Giugliano in Campania, in piena coerenza con gli obiettivi strategici della politica comunitaria, ha opportunamente completato il proprio assetto di governo integrando le deleghe connesse con l'Ambiente e l'Ecologia con due nuove deleghe relative alla Transizione Ecologica e all'Agricoltura, orientando anche l'organizzazione tecnico-amministrativa in modo da valorizzare le sinergie tra settori e servizi, nell'ottica dello sviluppo sostenibile. Le varie materie afferenti soprattutto alla Transizione Ecologica (forestazione urbana, mobilità sostenibile, transizione energetica, economia circolare, contrasto agli inquinamenti, gestione ciclo dei rifiuti e bonifiche) e il subentro in una giunta già strutturata comportano necessariamente l'attivazione di sinergie e raccordi interassessorili.

La Transizione Ecologica, per come è stata promossa dall'Unione Europea mira a contrastare i rovinosi effetti dei cambiamenti climatici ed investe prioritariamente le città nelle quali si concentra maggiormente la popolazione, impegnandole nell'interpretare, programmare e attuare scelte di radicale cambiamento per contenere il surriscaldamento globale, favorendo la decarbonizzazione.

Giugliano, ha colto questa sfida che trova diretta corrispondenza nel Piano Nazionale di Ripresa e Resilienza (PNRR) che finanzia progetti e iniziative in grado di coniugare le azioni di resilienza alle criticità ambientali con interventi per la ripresa produttiva, data la perdurante crisi socio-economica, ulteriormente aggravata dalla pandemia.

La città, nel dialogo costante con la Città Metropolitana, sia nell'elaborazione del Piano Strategico che del Piano Territoriale Metropolitan, da seconda città dell'area metropolitana e terza della Regione Campania, ha potenzialmente un ruolo trainante soprattutto per i comuni dell'area nord di Napoli per creare "nuove centralità" nell'area metropolitana non solo dotate di servizi adeguati ma rifunzionalizzate con attrezzature pubbliche, attività produttive, terziarie, e per il tempo libero, anche facendo leva sulle infrastrutture verdi e sul ricco patrimonio agricolo e culturale.

Il PNRR è, dunque, un'opportunità che l'Amministrazione Comunale, dall'avvio dei bandi, sta cogliendo anche in un confronto serrato con le strategie della Regione e della Città Metropolitana, favorendo i progetti che hanno una reale prospettiva di sviluppo socio-economico e che danno nuovo decoro alla città migliorando la qualità dell'ambiente che è qualità di vita dei cittadini.

A supportare tale scelta è l'integrazione fra gli strumenti di pianificazione e programmazione

comunale, grazie all'adozione del Piano Urbanistico Comunale (PUC) che consente di procedere alla riorganizzazione del governo del territorio sanando le criticità nel passato, riqualificando e valorizzando l'articolato tessuto agricolo e le tante emergenze naturalistiche che costituiscono la rete ecologica che connette la città storica con la parte costiera, anche partecipe della Riserva Foce Volturno-Costa di Licola, caratterizzata dalle spiagge dunali e dal Lago Patria, anche Sito di Interesse Comunitario.

Facendo leva sui 4 assi in cui si articola il PUC (la rete ecologica che connette le infrastrutture verdi, il parco agricolo, la rigenerazione urbana, la mobilità sostenibile volta a implementare il trasporto pubblico su ferro e quello ciclopedonale), la Transizione Ecologica mira a contrastare e superare i fattori di degrado ambientale connessi soprattutto all'ereditata cattiva gestione del ciclo dei rifiuti che ha penalizzato fortemente il territorio giuglianese, esaltando invece il ricco patrimonio di bellezze naturali e culturali, di testimonianze demoantropologiche, di valenze enogastronomiche incentrate sulle tante produzioni agricole tipiche, che costituiscono l'ossatura identitaria della città e il volano per uno sviluppo turistico da connettere con i grandi circuiti non solo metropolitani, ma anche regionali.

È questa l'ottica sottesa ai 2 progetti proposti e finanziati nel più generale Contratto Istituzionale di Sviluppo (CIS) dall'opportuno titolo "Da Terra dei Fuochi a Giardini d'Europa". Ma altrettanto motivati da tale finalità, nonché coerenti con il completamento dei 10 interventi progettuali previsti dai Progetti Integrati Città Sostenibili (PICS), sono stati individuati i progetti a valere sul PNRR (talora anche coordinati dalla CM) di rigenerazione urbana e di riqualificazione e potenziamento delle attrezzature sportive.

Forestazione urbana, rete ecologica e biodiversità

La stretta sinergia con la Città Metropolitana si espliciterà anche nel potenziamento della Forestazione Urbana, in ragione del finanziamento del MITE alle Città Metropolitane per interventi di "Forestazione urbana, periurbana ed extraurbana" a valere sul PNRR Mis. 2 Componente 4.

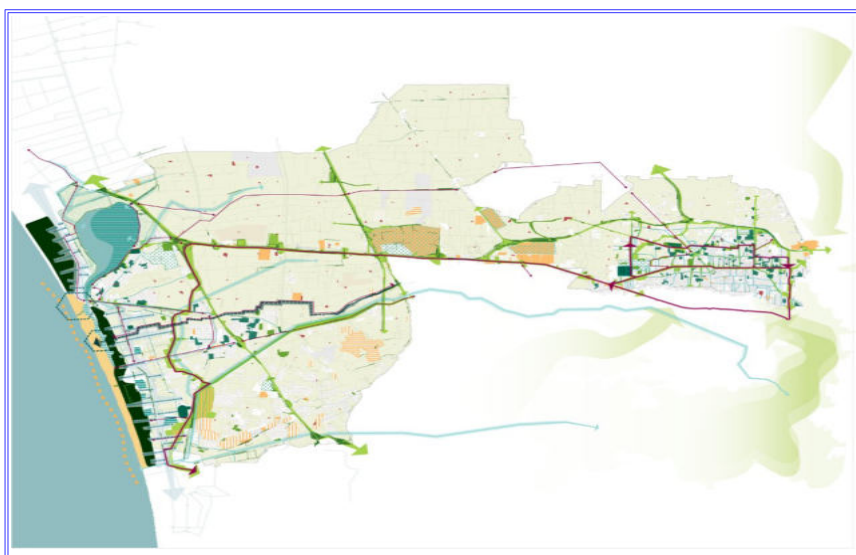
Inoltre, sempre facendo tesoro delle linee d'indirizzo del PUC, in stretta collaborazione con i delegati all'Urbanistica e al Verde, in risposta ai dettami del Ministero della Transizione Ecologica, si produrranno il Censimento, il Regolamento e Piano del verde (L. 10/2013), nel rispetto dei Criteri Ambientali Minimi (CAM) e della strategia della Forestazione Urbana.

Dopo il *World Forum on Urban Forests* tenutosi a Mantova nel 2018 e fino alle recenti determinazioni assunte dal Ministero dell'Ambiente nell'ambito del Piano Clima oggi nelle azioni di contrasto ai cambiamenti climatici più correttamente va promossa la "forestazione urbana" superando l'approccio quasi complementare e ornamentale del verde in città, per restituirgli il ruolo centrale di matrice ambientale, pervasivo, diffuso, utilizzando non solo le aree a terra – potenziando

parchi e giardini pubblici e favorendo il recupero della ruralità urbana con gli orti - , ma gli stessi edifici promuovendo anche il verde privato e la realizzazioni di pareti verdi nelle facciate e tetti giardino sulle coperture (vedi Bonus Verde).

È necessario oggi più che mai ampliare la rete ecologica urbana ed estenderla a quella metropolitana, nel più generale recupero ambientale e riorganizzazione dello spazio urbano. In queste aree non si dovranno semplicemente mettere a dimora alberi, ma bisognerà creare nuovi parchi urbani (o anche piantagioni temporanee) con destinazione plurima, che, oltre a divenire luoghi di aggregazione e partecipazione e per attività all'aperto (sportive, ricreative, culturali, educative, ecc.), vedano anche un deciso recupero della biodiversità, anche d'intesa con l'Ente Riserva Foce Volturno Costa di Licola, nonché con le associazioni ambientaliste e naturaliste anche impegnate in Centri di Educazione Ambientale per ripristinare gli habitat naturali degradati o frammentati, per gestire correttamente gli ecosistemi terrestri e acquatici comprese le zone umide.

In tal senso, sarà importante la sinergia con il delegato alla Costa e alla Risorsa Mare per promuovere la sostenibilità dello sviluppo del litorale contemperandola con la salvaguardia della biodiversità marina e lacuale e con attenzione ai fenomeni connessi ai cambiamenti climatici che hanno ricadute sulla linea di costa e sull'arenile dunale da tutelare. A tal proposito e con riferimento al su menzionato CIS, integrandone la progettualità grazie all'intesa con la Regione preposta alla bonifica della Spiaggia ex Nato, si procederà alla funzionalizzazione della stessa da poter meglio attrezzare in uno con la spiaggia libera prospiciente Piazza Cristoforo Colombo per garantire ai cittadini il diritto alla balneazione libera.



Agricoltura

Anche per il rilancio della ruralità giuglianese, tuttora diffusa e soprattutto molto qualificata, nonostante il corposo processo di urbanizzazione e di terziarizzazione che ha investito la città, si

farà leva sulle linee di indirizzo del PUC, integrandole con quelle del Marketing Territoriale e della Transizione Energetica, favorendo, l'imprenditorialità agricola che sta optando per soluzioni di agrivoltaico per coniugare il recupero di aree incolte con la promozione di prodotti tipici (tra cui il friariello suscettibile di certificazione IGP) con l'autosufficienza energetica oltre al rilascio in rete dell'energia in esubero. Tale strategia, connessa anche alla realizzazione di un Parco agricolo che possa essere addirittura di livello intercomunale, in sinergia con il Piano Strategico Metropolitano in redazione, si integra anche con il rilancio del MOG previsto nei progetti presentati alla stessa Città Metropolitana, sempre a valere sul PNRR.

L'intesa con le associazioni agricole e in generale con la filiera agroalimentare mirerà a supportare le iniziative promosse dal Piano di Sviluppo Rurale (PSR), oltre che dallo stesso PNRR, auspicando anche un rinnovato protagonismo da parte di giovani che vorranno impegnarsi nel settore primario.

In coerenza con le strategie del PSR e dello stesso PNRR, sarà possibile integrare la biodiversità naturale con quella rurale salvaguardando le aree agricole ancora esistenti in città ed incentivandone la messa a dimora di altre nella visione dell'agroecologia con lo sviluppo degli orti urbani e degli orti sociali e di buone pratiche agricole per minimizzare l'utilizzo e ridurre significativamente la dipendenza dalle molecole di sintesi, o anche per ridurre il consumo di acqua (micro-irrigazione) e, garantendo la permeabilità dei suoli, mitigare l'innalzamento della temperatura, frenare il rilascio improvviso dell'acqua piovana, e, non ultimo, tutelare la biodiversità animale (uccelli, insetti, rettili e anfibi, piccoli mammiferi, ecc.).

Incentivando la sinergia tra mondo agricolo e ristorazione, sarà altresì promossa la strategia dell'*European Green Deal* della *Farm to Fork* (dalla fattoria alla tavola) per garantire la sicurezza alimentare e favorire la multifunzionalità agricola.

Sinergie con il marketing territoriale, la cultura, il turismo

Utile, in tal senso, è anche la sinergia della Transizione Ecologica con le deleghe al Marketing Territoriale, alla Cultura e al Turismo. Oggi, soprattutto dopo la crisi prodotta dalla pandemia, Giugliano deve avviare una strategia di *incaming* adeguata ad accrescere l'offerta turistica, supportando la destagionalizzazione e la diffusione policentrica degli attrattori in risposta alle domanda di "nuovi turismi" (per interesse - culturale e artistico, religioso, sportivo, congressuale, enogastronomico, naturalistico, escursionistico, balneare, ecc. – e per modalità - *slow*, attivi, sostenibili, integrati, innovativi, valoriali, esperienziali, ecc.) improntati allo star bene, godendo di natura, cultura e del prezioso patrimonio materiale e immateriale di cui è ricca la nostra città. Ambiente e Agricoltura possono supportare le offerte turistiche, integrando l'attrattività e varietà del patrimonio identitario della città.

Il valore aggiunto che dà, inoltre, la Transizione Ecologica, oltre che nel favorire la mobilità dolce e la qualità dell'ambiente, sta nel promuovere la riduzione di rifiuti non riciclabili (soprattutto plastici) e i consumi idrici ed energetici delle strutture ricettive (bar, ristoranti, alberghi, B&B, ecc.) e dei livelli di inquinamento acustico, atmosferico e idrico pur prodotti dall'industria turistica. Discorso analogo vale per le iniziative fieristiche e per gli eventi condotti le modalità delle Ecofeste o degli eventi sostenibili.

Ecologia, ambiente, tutela delle matrici ambientali

Soprattutto per il monitoraggio e la tutela delle matrici ambientali (acqua, aria, suolo, etere) si opererà in stretta sinergia con altre deleghe assessorili e soprattutto in connessione con l'ARPAC e con la Città Metropolitana e la Regione. In connessione con le commissioni consiliari si intende accelerare e concludere la dotazione dei regolamenti che disciplinano la corretta allocazione e gestione di manufatti che possono produrre inquinamento. Con attenzione all'inquinamento idrico e del suolo, importante è l'interazione con la delega ai Lavori Pubblici, Infrastrutture e Manutenzione per il completamento e l'adeguamento della rete fognaria. Dal punto di vista della riduzione delle cause di inquinamento dell'aria, la sinergia con la promozione dell'educazione ambientale e della vigilanza ambientale, anche civica, mirerà a ridurre il traffico, migliorare l'efficientamento energetico per ridurre i consumi di combustibili fossili. Le interazioni con l'associazionismo del terzo settore e di categoria mireranno a promuovere l'utilizzo di fonti energetiche rinnovabili, disciplinare le infrastrutture per le telecomunicazioni per contrastare l'inquinamento elettromagnetico, mentre sul fronte del contrasto all'inquinamento del suolo, ridurre l'uso di pesticidi e diserbanti, favorire la fitodepurazione, migliorare la permeabilità dei suoli. Particolare e costante azione sarà rivolta al contrasto allo smaltimento illecito dei rifiuti e all'appiccamento dei roghi, di concerto con il delegato alla Terra dei Fuochi.

Transizione energetica e mobilità sostenibile

Il tema della Transizione Energetica, oltre a trovare applicazione nell'agrivoltaico e a sottendere la progettazione di vari interventi prima citati a valere sul PNRR, comporterà anche la promozione di almeno una Comunità Energetica o anche di Condomini Efficienti, a valere anche su bandi del POR Campania e in coerenza con il PEAR della stessa Regione. La possibilità di promuovere l'autosufficienza energetica nei condomini e nelle strutture pubbliche maturerà sempre di più attraverso la fitta interlocuzione con gli amministratori di condominio avviata per implementare la Raccolta Differenziata ma che si intende mantenere stabile per migliorare le buone pratiche di sostenibilità dei cittadini.

Con riferimento alla Mobilità Sostenibile, sempre in connessione con la Città Metropolitana

che ha avviato il PUMS, la Transizione Ecologica interagisce anche con il delegato alla redazione del PUMS comunale, piano che fa tesoro delle linee strategiche espresse dal PUC. L'interazione è soprattutto funzionale all'abbattimento dell'inquinamento atmosferico ed acustico da ottenere col cambiamento del paradigma oggi basato su un modello autocentrico, sviluppando la mobilità pedonale e ciclistica, riequilibrando la distribuzione delle funzioni territoriali in modo da ridurre gli spostamenti, restituendo lo spazio pubblico delle strade alla sua funzione storica di luogo di relazioni sociali e non a funzione asservita alle auto. Importante interazione è anche con il “*mobility manager*” del Comune per favorire la mobilità sostenibile tra i dipendenti comunali, supportando anche, se possibile, lo smart working. Ma, in generale ci si propone di incentivare la *sharing mobility* (*car pooling, car sharing, bike sharing*) favorendo, anche con apposite intese con i soggetti gestori, la intermodalità con il trasporto pubblico. In interazione con i delegati all'Innovazione Digitale e alla Smart City, ci si propone di realizzare un sistema di comunicazione digitale (mappa digitale e cartacea) per promuovere la rete dei vari percorsi pedonali e ciclabili esistenti in città con le relative interconnessioni (isole pedonali, ZTL, piste e percorsi ciclabili, ecc.), meglio se integrata con un servizio di *carsharing* e *bikesharing* di mezzi elettrici.

Smaltimento dei rifiuti, terra dei fuochi, economia circolare

Come precedentemente si è detto, gli amministratori di condominio, sono stati un'importante interfaccia con i cittadini per il potenziamento della Raccolta Differenziata, nel passaggio in atto al “porta a porta” per il superamento della TARI con la TIA.

Senza una adeguata (in termini quanti-qualitativi) Raccolta Differenziata non è possibile avviare l'Economia Circolare, uno dei pilastri della transizione ecologica. Ecco perché grande cura sarà posta alla diminuzione della produzione di rifiuti indifferenziati attraverso il costante monitoraggio dell'efficienza e dell'efficacia del servizio che deve altresì garantire campagne informative per la diffusione della raccolta differenziata e del “porta a porta” in tutta la città; e il corretto smaltimento dei rifiuti e soprattutto una città pulita. Importante sarà il coinvolgimento delle scuole e delle associazioni per sensibilizzare alla corretta raccolta differenziata, così come la realizzazione di giornate di raccolta straordinaria di alcune frazioni secche, in particolare dei RAEE.

Per incentivare la filiera del riuso saranno ricercati possibili fondi anche per la creazione di un C.I.R.O. Centro Integrato per il Riutilizzo Ottimale dei beni durevoli.

La Raccolta Differenziata ovviamente è parte di un ciclo che purtroppo a Giugliano ha fatto registrare gravi criticità per la parossistica allocazione nel proprio territorio di un numero eccessivo di impianti pubblici e privati e il perdurante stoccaggio delle ecoballe, a fronte anche dell'incompiuta bonifica dell'area vasta del SIR, oggi ritornato ad essere SIN. La stretta sinergia con il livello metropolitano e con quello regionale (anche in accordo con il MITE) e l'intesa con il

Commissario Prefettizio per la Terra dei Fuochi, nonché con il delegato alla Terra dei Fuochi, sono alla base dell'azione avviata dall'Amministrazione Comunale per risolvere le criticità, facendo leva su una sempre maggiore vigilanza (anche con la prossima nomina di Ispettori Civici Ambientali), anche garantita dalle intese con SMA Campania e con le Forze dell'Ordine civili e militari, in vista di soluzioni più incisive di deterrenza allo smaltimento illecito di rifiuti e di appiccamenti di roghi, perpetrati *in primis* dai rom.

Educazione ambientale e partecipazione dei cittadini

La promozione della Raccolta Differenziata non potrà fare a meno di azioni di coinvolgimento della cittadinanza attiva e dell'associazionismo del terzo settore, ma soprattutto delle scuole in progetti di Educazione Ambientale. D'intesa con il delegato alla Pubblica Istruzione, saranno promosse e supportate le iniziative delle scuole di ogni ordine e grado che abbiano per oggetto l'educazione ambientale, alimentare, allo sviluppo sostenibile e alla transizione ecologica. Saranno altresì attivati meccanismi di "partecipazione attiva della cittadinanza" che devono ricevere linfa proprio dalla Transizione Ecologica che è tale anche se è giusta, perché inclusiva e attuata non solo "per", ma soprattutto "con" i cittadini e con tutti i *target group* che articolano la composizione sociale, scuole, imprese, commercianti, associazioni, ecc.

È anche obiettivo della Transizione Ecologica prevedere nuovi e più determinanti strumenti di partecipazione dei cittadini ai processi decisionali e nell'iter di progetti che li riguardano direttamente. Anche per far crescere i cosiddetti "*prosumer*" (cittadini produttori e consumatori), in rapporto con il delegato al Volontariato e Associazionismo, con il Forum dei Giovani e le realtà associative attive a Giugliano, saranno individuate opportune modalità di coinvolgimento dei cittadini per la massima condivisione di strategie e proposte per tutte le materie di interesse dell'ambiente e della transizione ecologica. Questo *feed back* con i cittadini sarà senz'altro agevolato dall'interfaccia con *stakeholder*, favorita anche dall'innovazione digitale che il Comune, con una specifica delega assessorile, sta promuovendo che avvicinare sempre di più il governo della città ai cittadini. Ci si propone, altresì, di potenziare il coinvolgimento di giovani universitari attraverso l'attivazione di tirocini curriculari, o anche di giovani impegnati nel Servizio Civile, o anche di ricorrere a Progetti Utili alla Collettività (PUC) per coinvolgere beneficiari del Reddito di Cittadinanza.

Terra dei fuochi

Il programma intende di consolidare l'azione del Comune - vista la gravità della emergenza roghi tossici, e riguardo alle risorse, umane e finanziarie che essa richiede perché sia fronteggiata con continuità e in modo sistematico - coinvolgendo il governo nazionale e continuando a

potenziare e mettere a sistema le videocamere per il controllo del territorio.

Va evidenziato, tra le diverse azioni, che grazie al nostro lavoro da gennaio 2021 il Comune di Giugliano è entrato a fare parte formalmente della Cabina di regia della Terra dei fuochi della Prefettura, primo passo per un lavoro istituzionale condiviso che ha preso corpo e prodotto notevoli risultati (rimozione cumuli di rifiuti a ridosso campo rom comunale, attività di formazione in collaborazione con Esercito all'interno del campo e, anche grazie alla sinergia del nostro comando di PM e alla apertura di un presidio dei Vigili del fuoco in città, controlli più frequenti nei luoghi dei cosiddetti "inceneritori fai-da-te").

Le attività programmate e le scelte operate intendono dare ulteriormente corpo alle attività svolte finora al tavolo in Prefettura assieme ai nostri uffici prevedono:

- adozione di una mozione di Giunta e Consiglio comunale per chiedere intervento del governo nazionale e di destinare risorse ordinarie e straordinarie per fronteggiare l'emergenza;
- proposta di deliberazione di Accordo Quadro con il Ministero dell'Interno, Ministero della Transizione ecologica, Ministero della Difesa e le loro articolazioni territoriali per un sistema di controllo del territorio, grazie anche alle moderne tecnologie aerospaziali, che consenta di coprire ampie porzioni di territorio e produca interventi tempestivi da parte del Distaccamento cittadino dei VVFF in caso di combustione di rifiuti;
- proposta delibera di Giunta con indirizzi politici e organizzativi in materia di terra dei fuochi che definisca gli obiettivi degli uffici comunali che, per diverse competenze, devono concorrere per quota parte alle azioni di contrasto allo smaltimento illegale;
- imprimere un'accelerata all'istituzione dell'osservatorio comunale sull'ambiente attraverso approvazione bozza già pronta e conclusioni dei lavori di commissione;
- coinvolgimento di associazioni di volontari per potenziare la presenza sui territori e segnalare in maniera tempestiva, magari attraverso apposita pagina di dialogo da attivare in accordo con i nostri uffici, la presenza di cumuli destinati a diventare dei potenziali roghi tossici.

Bonifica siti inquinati

La Regione Campania, di concerto con il Ministero della Transizione Ecologica, ha predisposto un piano degli interventi di bonifica e di ripristino ambientale dei siti inquinati ubicati sul territorio giuglianese.

Gli interventi di competenza pubblica, saranno condotti in sostituzione e in danno dei soggetti responsabili della contaminazione inadempienti. Al fine di rendere le procedure più celeri e consentire una bonifica efficace delle aree interessate, non trascurando i terreni di ridotta estensione,

il Comune di Giugliano ha già intrapreso una fattiva interlocuzione con la Regione per fornire i dati necessari per la conclusione dei procedimenti amministrativi. E' volontà dell'Amministrazione comunale, inoltre, agevolare una riconsegna delle aree bonificate al pubblico godimento, favorendo progetti di riforestazione e rifunzionalizzazione, cogliendo, eventualmente, anche le risorse messe a disposizione dal PNRR.

Tra i siti inquinati maggiori che interessano il Comune di Giugliano in Campania si rammentano:

1. Discariche Resit cave X e Z
2. Aree "Masseria del Pozzo" e "Schiavi"
3. Discarica Novambiente
4. Discarica "ex Resit" – gestione <i>post mortem</i>
5. Interventi di messa in sicurezza d'emergenza Area Eredi Giuliani

Politiche cimiteriali

Tra gli obiettivi di questa Amministrazione vi è quello di colmare l'attuale *gap* infrastrutturale che esiste tra il centro della città e la zona costiera. Tra le opere che mancano vi è sicuramente un cimitero che possa rispondere alle necessità dei cittadini residenti tra Lago Patria, Vercato e Licola. A tal fine gli uffici hanno identificato all'interno del patrimonio comunale un apposito terreno ubicata in località Madonna del Pantano, dove edificare la nuova opera. Il nuovo cimitero verrà realizzata attingendo ad investimenti privati, attraverso l'istituto della finanza di progetto, e garantirà non solo il diritto dei cittadini di trovare una dignitosa dimora per le spoglie terrene dei propri cari, ma favorirà lo sviluppo di nuovo lavoro e l'arricchimento del patrimonio pubblico del Comune di Giugliano in Campania.

Contemporaneamente è intenzione dell'Amministrazione intervenire sull'attuale cimitero comunale portando a termine entro la fine dell'anno la realizzazione e la consegna di 400 nuovi loculi e di 280 colombari per cui negli anni scorsi è già stata approvata una apposita graduatoria degli aventi diritto. E' prevista, inoltre, la realizzazione di un ulteriore progetto esecutivo di ampliamento per la costruzione di altri 281 loculi per cui si procederà successivamente alla pubblicazione di un apposito bando.

Infine, ponendosi come obiettivo la razionalizzare gli spazi presenti nel cimitero, sarà necessario procedere nei prossimi mesi ad un puntuale censimento di tutte le concessioni rilasciate al fine di verificare l'esistenza di eventuali cappelle, loculi o colombari liberi da poter bandire e riassegnare.

Istruzione, diritto allo studio

Il programma intende promuovere innanzitutto l'assunzione di un ruolo chiave da parte del Comune rispetto a:

- l'individuazione delle esigenze delle famiglie nel percorso scolastico dei propri figli;
- la necessità di incentivare la collaborazione fra gli Istituti cittadini con gli altri attori presenti sul territorio sia al fine di ottimizzare l'impiego delle risorse a disposizione, sia per una più proficua condivisione di buone prassi.

Le attività programmate e le scelte operate intendono:

1. perseguire la costruzione di un'alleanza strategica fra il Comune e il sistema scolastico - sostenere e incentivare la funzione educativa e formativa delle scuole;
2. coinvolgere le famiglie nelle scelte e nelle attività, anche stimolando, attraverso proposte di carattere ludico, l'importanza di dedicare e condividere momenti di vita insieme con i propri figli;
3. accogliere le istanze delle famiglie attraverso strumenti di dialogo (*chat*, gruppi Facebook, incontri);
4. promuovere il Diritto allo studio agevolando la frequenza scolastica. Proseguiranno i sostegni a progettualità utili a contrastare il fenomeno del bullismo e della dispersione scolastica. A seguito dell'istituzione di un tavolo *ad hoc*, a breve verrà siglato un protocollo con le Scuole;
5. promuovere la costituzione di un coordinamento di tutte le realtà territoriali, nell'ottica del dialogo fra i soggetti titolati all'azione educativa (famiglie, scuole, associazioni ed enti presenti sul territorio) allo scopo di redigere un Patto educativo di comunità. Allo scopo sarà incentivato il dialogo e lo scambio attivo anche con gli istituti paritari che, a pieno titolo, rappresentano una risorsa preziosa nel completamento dell'offerta educativa;
6. riportare la lettura al centro della riflessione e della pratica didattica attraverso progetti di rivitalizzazione dell'impegno civico e la creazione di una rete di occasioni culturali (progetti di lettura, visita a mostre, attività teatrali, rassegne di audiovisivi), anche rivalutando la funzione della Biblioteca comunale con luoghi riqualificati e attrezzati allo scopo;
7. promuovere e organizzare festival a tema e attività di *bike to school*, in accordo con altri assessorati.

Per quanto riguarda, le proposte già operative sul fronte della Scuola, l'iniziativa "Noi, per esempio", al momento solo come *Social Edition* (con una pagina Facebook), aspira a diventare un concorso da destinare agli studenti che si mettono in mostra per attività di studio, nel campo della

solidarietà, dello sport e della cultura. Un tributo per chi si impegna, in pratica, per rendere migliore la nostra Città.

Nell'ambito delle altre attività già consolidate, assieme ai dirigenti scolastici stiamo lavorando per potenziare la rete collaborativa tra Comune, Scuole e territorio di Giugliano avviata nei mesi scorsi. Lo stiamo facendo attraverso:

- l'istituzione del tavolo contro la dispersione scolastica e un coordinamento delle attività per affezionare i ragazzi alla scuola. L'obiettivo Patto educativo di comunità che coinvolgerà scuole, comune, associazioni e parrocchie;
- inserimento di Giugliano nella rete degli Enti che collaborano attivamente con Unicef;
- promozione di seminari formativi. Ha avuto grande riscontro il seminario tenuto dagli psicologi dell'ordine regionale sulla elaborazione del lutto nei ragazzi in occasione della giornata nazionale vittime Covid. Si sta valutando l'opportunità di farlo con periodicità per fornire gli strumenti necessari per dare conforto ai ragazzi che subiscono perdite importanti nella loro vita; promozione attività contro il Bullismo; promozione di attività per la convivenza felice nello spirito di accoglienza dei bimbi che arrivano da zone di guerra;
- il laboratorio formativo destinato ai docenti sul riuso e il riciclo sta dando ottimi risultati nelle tre scuole partite con la sperimentazione seguita al protocollo siglato con l'Esercito; l'obiettivo è realizzare una mostra itinerante nelle piazze per esporre le opere di creatività dei nostri ragazzi;
- visite didattiche a musei e luoghi di interesse culturale utilizzando i trasporti scolastici comunale, con una serie di date già fissate in accordo con le scuole per maggio; l'obiettivo è fornire occasioni di socializzazione gratuite per le famiglie e impegnare i bambini in attività formative e divertenti.

Servizi scolastici

L'Amministrazione è particolarmente impegnata nel miglioramento del trasporto scolastico e della refezione, servizi di supporto al sistema educativo scolastico, oggetti entrambi a lungo di contenziosi che hanno inficiato a lungo la ripartenza in maniera ottimale dopo il *lockdown*. Lo scopo è andare incontro alle esigenze delle famiglie, anche ascoltando le loro esigenze attraverso occasioni di dialogo (*chat* di WhatsApp, gruppi social) oltre che con la presenza nelle scuole con incontri. In particolare, per monitorare e garantire la costante qualità del servizio di refezione scolastica è stato attivato un potente strumento democratico, quale il comitato mensa, composto dai rappresentanti delle famiglie, docenti e sanitari della Asl Na nord 2 assieme all'Amministrazione che sta monitorando quotidianamente il servizio di refezione; l'obiettivo è consolidare il gruppo di lavoro per incidere efficacemente sulla qualità del servizio e la corretta nutrizione dei bambini.

Da gennaio 2022 il trasporto scolastico sta funzionando con una nuova ditta (con gli stessi orari e fermate). Lo sforzo dell'amministrazione è stato quello di non creare disagi all'utenza, ma di creare i presupposti per allargare la platea di riferimento. In questi primi mesi di attività, infatti, gli abbonamenti degli studenti sono già raddoppiati.

Ricerca e Formazione

Il piano degli interventi per l'annualità 2022, si propone principalmente di stipulare patti/convenzioni con Università e/o altri Enti, approfittando anche delle opportunità di reperire risorse finanziarie attraverso bandi sovracomunali, allo scopo di accrescere competenze ed esperienze tali da poter essere spese in maniera efficace sul mercato del lavoro, contrassegnato dalla richiesta di professionisti iper-qualificati e con competenze sempre più specifiche.

Manutenzione scolastica

Tra le priorità che l'Amministrazione intende affrontare c'è la messa in campo di un programma straordinario di manutenzione scolastica. La scuola non è solo il luogo deputato a promuovere e coltivare le potenzialità dei nostri figli, ma, soprattutto nelle aree più disagiate delle nostre città, rappresentano il presidio dello Stato, un luogo dove formare le coscienze dei futuri cittadini. I cambiamenti climatici hanno messo a dura prova strutture già obsolete e le sempre più frequenti allerte meteo hanno incrementato fenomeni di infiltrazioni d'acqua che rendono le aule inagibili. Stiamo predisponendo con gli uffici tecnici un piano straordinario di rifacimento delle guaine di copertura dei plessi scolastici e di sostituzione degli infissi. Successivamente si procederà a ripristinare le aule danneggiate e riaprire le palestre scolastiche al servizio non solo degli alunni, ma anche delle associazioni sportive che, soprattutto nelle periferie, rappresentano un efficace contrasto alla devianza sociale. Proprio per agevolare lo sviluppo delle attività sportive in capo alle diverse associazioni che operano sul nostro territorio, si stanno verificando le diverse linee di finanziamento che il PNRR sta mettendo a disposizione per riaprire le prime tre palestre oggi inagibili: Don Salvatore Vitale di via Madonna del Pantano; Il Circolo didattico in via Quintiliano; III Circolo didattico plesso San Rocco.

Negli anni passati le diverse amministrazioni succedutesi non hanno condotto le obbligatorie analisi di vulnerabilità sismica presso i nostri edifici scolastici. Tale analisi risulta atto essenziale propedeutico per la progettazione di qualsiasi intervento manutentivo da effettuare nei nostri plessi. Proprio per sanare questo ritardo, l'Amministrazione ha previsto nel redigendo bilancio di previsione le necessarie risorse per procedere a bandire la gara entro la fine dell'anno e procedere successivamente all'acquisizione delle necessarie certificazioni.

Gli asili nido rappresentano uno strumento fondamentale per promuovere l'emancipazione

femminile e permettere alle madri di coltivare un proprio percorso di crescita professionale e personale. L'Amministrazione ne ha programmati due: uno in fascia costiera da realizzare in un bene confiscato alla criminalità e un altro in via Bartolo Longo:

- Realizzazione Asilo Nido Comunale nel bene confiscato "ex villa Zagaria". Importo richiesto € 2.500.000,00 Fonte finanziamento PNRR 2022 Missione 5 - Componente3 Investimento2.



Sport - Impiantistica Sportiva

Giugliano è una città che punta a valorizzare lo sport quale strumento di aggregazione ed inclusione sociale, di miglioramento della qualità della vita, di miglioramento della fruibilità dello spazio pubblico, con la prospettiva di offrire sport e benessere al maggior numero di persone, intervenendo con investimenti specifici in diversi luoghi della città, non solo nei luoghi tipici dello sport per lo svolgimento di attività sportiva a livello amatoriale ed agonistico, ma anche in luoghi “destrutturati” quali parchi ed aree attrezzate.

Tutto ciò partendo dalla riflessione che lo sport è strumento di tutela della salute e di aggregazione sociale, oltre che importante leva per favorire il percorso verso il miglioramento della qualità della vita delle persone e, più in generale, della città e dei suoi quartieri.

Le linee di azione per rispondere agli obiettivi sono:

- investire nell'azione di riqualificazione degli impianti sportivi esistenti e realizzazione di nuovi impianti per l'attività sportiva amatoriale ed agonistica;
- sviluppare i luoghi dello sport diffuso e destrutturato allo scopo di promuovere stili di

vita sani e offrire molteplici spazi di aggregazione e socializzazione;

- sostenere lo sport di base attraverso investimenti e contributi che consentano un consolidamento del percorso di crescita del mondo dell'associazionismo sportivo;
- promuovere sinergie ed avviare collaborazioni con soggetti istituzionali del mondo sportivo (CONI, federazioni sportive, enti di promozione sportiva, etc.);
- promuovere e organizzare manifestazioni sportive.



È intenzione di questa Amministrazione proseguire il percorso di riqualificazione, valorizzazione e realizzazione degli impianti sportivi già avviato:

- riqualificazione del centro sportivo Remiero - Lago Patria € 4.089.000,00 - Finanziato con fondi "Rigenerazione Urbana" DPCM 21 Gennaio 2021;
- completamento e rifunzionalizzazione Impianto Sportivo Polifunzionale Litternum - via Ripuaria € 1.500.000,00 1° Lotto - Finanziato con fondi "Rigenerazione Urbana" DPCM 21 Gennaio 2021;
- completamento e rifunzionalizzazione Impianto Sportivo Polifunzionale Litternum - via Ripuaria € 700.000,00 2° Lotto - Finanziato con fondi "PNRR Missione 5 Componente 2, investimento 2.2 "Piani Urbani Integrati";
- riqualificazione e completamento dell'Impianto Sportivo Comunale De Cristofaro e delle aree esterne € 2.000.000,00 - Finanziato con fondi "Rigenerazione Urbana" DPCM 21 Gennaio 2021;

➤ realizzazione di spazi attrezzati per attività calcistiche e di preparazione atletica in zona via Pigna. € 1.400.000,00 - Finanziamento fondi "POR FESR 2014-2020/ P.I.C.S."

Ulteriori interventi programmati ed oggetto di richiesta di finanziamento a valere sui fondi PNRR, sono:

➤ realizzazione di un nuovo impianto sportivo denominato “Nuovo Palazzetto dello Sport - Publio Cornelio Scipione”. Importo intervento € 3.200.000,00. Fonte finanziamento "PNRR Missione 4 Componente 2 Intervento 3.1: “Sport e Inclusione Sociale”;

➤ riqualificazione Impianto Sportivo Comunale – Bocciodromo. Importo intervento € 355.600,00. Fonte finanziamento - Ministero Interno "Rigenerazione Urbana – 2022”;

➤ riqualificazione Impianto Sportivo Piscina Comunale € 300.000,00. Fonte finanziamento "PNRR Missione 4 Componente 2 Intervento 3.1: “Sport e Inclusione Sociale”.

L’Amministrazione proseguirà e rafforzerà, individuando nuove aree di azione, le attività e i progetti per il sostegno dello sport di base e dello sport per tutti. Sarà avviata la realizzazione di piazzole multisport, *playground* ed attrezzature ginniche.

Si contribuirà, inoltre, alla promozione della diffusione dello sport attraverso l’organizzazione di manifestazioni ed iniziative all’aria aperta.

È intenzione di questa Amministrazione sostenere società ed associazioni sportive per la realizzazione di iniziative ed eventi sportivi che contribuiscano a valorizzare il territorio ed a promuovere meccanismi di integrazione e di benessere attraverso lo sport.

Verde pubblico

Le aree verdi delle nostre città non servono solo a migliorare l’aria che respiriamo, ma ci ricongiungono con un ambiente che spesso abbiamo mortificato e reso caotico ed invivibile.



Il verde urbano garantisce la resilienza del territorio ai cambiamenti climatici che affliggono il nostro presente. Tuttavia la crescente consapevolezza e desiderio di incrementare le aree verdi non si conciliano con le esigue risorse messe a disposizione dei comuni, vittime da diversi anni di tagli alla spesa pubblica. In un momento reso propizio dagli ingenti finanziamenti che l'Europa attraverso il Next Generation EU metterà a disposizione per la transizione ecologica, è intenzione dell'Amministrazione comunale chiedere anche ai cittadini un impegno ed una partecipazione concreta all'idea di consegnare alle future generazioni una città non solo più salubre, ma anche più bella. L'Amministrazione presenterà nelle prossime settimane al Consiglio Comunale un regolamento che permetterà l'affidamento di aree e spazi verdi di proprietà pubblica a cittadini, condomini, imprese, associazioni, istituzioni scolastiche, circoli terza età ed altri soggetti privati o pubblici che vi abbiano interesse. Aiuole, giardini, fioriere destinate all'arredo urbano, rotatorie e spartitraffico, aree a verde di pertinenza dei plessi scolastici, con la partecipazione attiva della cittadinanza potranno essere ripensate e valorizzate.

Contemporaneamente si stanno cogliendo le opportunità del PNRR:

- Rigenerazione Urbana Green con recupero area periferica degradata in località Casacelle. Importo intervento € 5.875.000,00 Finanziato con fondi PNRR - Piani Integrati - Missione 5 Componente Investimento 2.2.
- Rigenerazione Urbana Green con recupero area periferica degradata in località Licola. Importo intervento € 7.700.000,00 Finanziato con fondi PNRR - Piani Integrati - Missione 5 Componente Investimento 2.2.

Con i fondi del Governo, invece, verrà realizzato il seguente progetto:

- realizzazione delle attrezzature di quartiere in via degli Innamorati di fronte alla Chiesa Pio X. Importo intervento richiesto € 455.000,00. Fonte finanziamento - Ministero Interno "Rigenerazione Urbana – 2022";

Si è attinto anche ai finanziamenti "POR FESR 2014-2020/ P.I.C.S.":

- riqualificazione e risistemazione dell'area a verde annessa all'istituto scolastico I Circolo Didattico in P.zza Gramsci. Importo 1.123.268,87.

Decoro e arredo urbano

Il decoro urbano definisce la bellezza e la dignità dello spazio urbano, soprattutto nelle sue parti di uso collettivo. Più ampiamente il decoro esprime un concetto estetico e morale che concerne la qualità sociale della città in quanto corrisponde alla responsabilità civile del cittadino nei confronti della collettività.

È compito precipuo di un'amministrazione mettere in atto tutte le azioni per migliorare la qualità della vita dei propri cittadini tramite l'abbellimento e la riqualificazione degli spazi comuni.

A tale fine la conoscenza del territorio comunale e delle sue strutture costituisce attività prodromica per la costruzione di qualsiasi strategia.

Un paese che vuole distinguersi dagli altri per accrescere il proprio benessere deve curare il proprio aspetto, l'ambiente, le risorse naturali, il verde pubblico e l'arredo urbano, coinvolgendo il più possibile l'intera cittadinanza.

- definire delle linee guida per sensibilizzare le giovani generazioni attraverso la promozione di "Patti di cittadinanza attiva", da porre in essere con le associazioni attive sul territorio e volte alla sensibilizzazione e alla tutela del patrimonio urbanistico dell'intera area comunale per ridisegnare ed armonizzare gli elementi di arredo urbano della città procedendo anche alla rimozione e/o ricollocazione di elementi difformi;
- recuperare e restaurare gli elementi di valore storico-architettonico e di arredo urbano degradati, rimossi o deturpati;
- riqualificare la cartellonistica pubblicitaria, la segnaletica stradale verticale, turistica e di servizio;
- adottare dei sistemi di illuminazione adeguati ai luoghi rappresentativi della città per valorizzare la fruizione visiva dei beni di valore storico ed artistico e provvedere alla

- individuazione di aree da riqualificare anche attraverso spazi ludici e di aggregazione
- incentivare il rifacimento delle facciate degli edifici e l'eliminazione delle superfetazioni (fili appesi, staffe infisse nei muri, ecc.) che ne deturpano la qualità;
 - curare la sistematica pulizia di muri e monumenti, delle caditoie e dei chiusini, la manutenzione dei percorsi pedonali e dei marciapiedi;
 - programmare ed attuare il recupero e il rifacimento delle sedi stradali, in primis quelle più degradate e pericolose per l'incolumità pubblica, da realizzarsi, prioritariamente, con la posa in opera dei materiali originali e, dove necessario, ecocompatibili.

Servizi sociali

Il cambiamento socio-demografico, economico ed ambientale della società, con le crisi che portano con sé ed il conseguente aumento delle fragilità, ci induce alla necessità di ripensare il welfare e le modalità di offerta dei servizi sociali comunali.

Bisogna costruire un welfare dinamico e di comunità capace di intercettare bisogni ed intervenire in maniera efficace ispirato ad un criterio di reciprocità. Il Comune deve essere punto di riferimento per tutte le attività sociali, associative ed economiche, per essere insieme protagonisti dello sviluppo della comunità senza spreco di risorse sia economiche sia progettuali.

Come fare per costruire un welfare dinamico e di comunità? Rafforzando il ruolo dei servizi sociali locali, che è il nodo principale capace di creare una rete di servizi per i suoi membri più fragili, sia con risorse proprie sia diventando cabina di regia di tutti gli attori (Associazioni, Cooperative, Fondazioni, Volontari, etc.) che dedicano impegno e risorse ai più fragili della comunità.

Al fine di rafforzare il ruolo dei Servizi Sociali, verrà portata avanti l'azione di riorganizzazione delle modalità di erogazione dei servizi, in quanto la carenza del personale, a fronte delle numerose competenze del Settore, condiziona fortemente l'operatività dello stesso.

L'azione amministrativa si pone di rendere la nostra città una città inclusiva, integrata, plurale e sostenibile, in linea con gli obiettivi dell'Agenda 2030, in cui tutti possano vivere in una condizione di benessere psico-socio-economico. Per far sì che ciò accada bisogna puntare sullo sviluppo di politiche sociali forti tali da valorizzare ed accrescere il protagonismo dei cittadini e delle famiglie, rendendoli capaci di sviluppare le capacità e le responsabilità di ciascuno nella costruzione ed attuazione di progetti di vita, capaci di produrre sostanziali e duraturi cambiamenti. Sarà, quindi, necessario veicolare il passaggio da un welfare ripartitivo-assistenziale ad un welfare di comunità, dove ciascuno, in relazione alle proprie competenze ed abilità, sia responsabilizzato a concorrere nel miglioramento della qualità e del benessere del proprio contesto di vita.

Nell'ambito delle Politiche Sociali, i punti cardine intorno ai quali ruoterà l'intervento

dell'Amministrazione nel prossimo triennio riguarderanno:

1. **interventi per l'infanzia, minori e per asili nido.** Si attueranno interventi a tutela dei minori e dei loro diritti attraverso l'implementazione e l'erogazione di servizi a sostegno dei minori e dell'infanzia, garantendo interventi per il supporto alla crescita dei minori per far fronte allo sviluppo del disagio minorile ed a sostegno della conciliazione dei tempi di vita e di lavoro dei genitori, aiutandoli nel loro ruolo genitoriale;
2. **interventi per la disabilità.** Si attueranno interventi volti a promuovere e sostenere la persona con disabilità attraverso la costruzione di un progetto di vita, legato alla tipologia e gravità della disabilità, che cercherà di rendere la persona maggiormente autonoma, valorizzando le altre abilità residue e creando dei progetti natura educativo/socializzante che integrino le persone con disabilità nel tessuto sociale, culturale, ricreativo e, ove possibile, anche occupazionale;
3. **interventi per gli anziani.** Si attueranno misure volte a favorire l'invecchiamento attivo della popolazione e a tutelare le fragilità incrementando i servizi di prossimità e favorendo l'accesso ai servizi socio-assistenziali e socio-sanitari per mantenere l'autonomia della persona anziana. Privilegiando gli interventi che consentono la permanenza al domicilio dell'anziano e il superamento dell'isolamento sociale;
4. **interventi per i giovani.** In accordo con la delega alle Politiche Giovanili, si attueranno programmi di inserimento dei giovani nel mercato del lavoro, con il coinvolgimento degli Istituti Scolastici e le aziende del territorio; si creeranno spazi di aggregazione, non solo per fini ludici e ricreativi, ma per stimolare la partecipazione e per valorizzare le risorse del territorio;
5. **interventi per soggetti a rischio esclusione sociale.** Si attueranno misure volte a: sostenere le persone e le famiglie vulnerabili in progetti di inclusione sociale, accompagnandole e facilitandone l'accesso ai servizi socio-assistenziali, socio-sanitari, ai servizi dell'abitare e promuovendo progetti occupazionali; promuovere azioni ed interventi coordinati con la rete degli Enti, delle Associazioni e del Volontariato, finalizzati ad intervenire sui bisogni sociali, lavorativi ed abitativi, sia radicati, sia emergenti, sia legati a conseguenze sul medio-lungo termine dell'emergenza sanitaria Covid19; sostenere processi di integrazione e di interazione in ambito sociale, socio-assistenziale e socio-sanitario, finalizzati ad offrire risposte integrate a bisogni complessi delle persone e delle comunità;
6. **interventi per le famiglie.** La famiglia rappresenta il contesto primario nel quale si misura il benessere e la qualità della vita dei cittadini e per questo motivo sarà oggetto di molteplici interventi che vanno dal sostegno alla genitorialità rafforzando anche e soprattutto il rapporto con le scuole, passando per le politiche del lavoro e della casa, fino ad arrivare a

quelle della cura, sostenendo le famiglie di minori ed adulti non autosufficienti.

Pari opportunità e politiche di genere

L'adozione di una strategia in materia di affermazione dei diritti, promozione del principio delle pari opportunità e prevenzione, contrasto, rimozione delle discriminazioni costituisce un ambito di primaria rilevanza e di sicura priorità di questa Amministrazione.

Essere oltre ogni discriminazione di genere è uno degli impegni fondamentali individuati nel programma di governo dell'Amministrazione Pirozzi, dove si dichiara che "Giugliano, qualora voglia essere terra di reale uguaglianza deve promuovere un insieme di attività educative e di servizio per superare ogni discriminazione di genere e per attuare i principi costituzionali e liberare tutte le potenzialità delle persone, oltre ogni condizionamento".

Si ha la consapevolezza, quindi, che la costruzione di una società equa e solidale, valore comune riconosciuto dall'Unione Europea, è una condizione necessaria per il conseguimento degli obiettivi di crescita, occupazione e coesione sociale.

Discriminazione, uguaglianza, disuguaglianza, parità e pari opportunità: termini contigui ma estremamente complessi sia nella loro definizione sia nella varietà di interventi che possono coinvolgere.

Il concetto di pari opportunità attualmente condiviso dall'Amministrazione della città di Giugliano, è quello di un principio diretto al riconoscimento delle disparità eventualmente esistenti e la promozione di interventi equitativi delle categorie "svantaggiate" in campo economico-sociale. Tale approccio, nel rispetto della Costituzione italiana e della normativa comunitaria, si propone di promuovere pari opportunità per tutti e prevenire discriminazioni fondate sul genere, sulla razza o origine etnica, sulla religione, sulla disabilità, sull'età, sull'orientamento sessuale.

Le strategie che questa Amministrazione intende porre in essere nell'ambito delle pari opportunità sono volte a lottare contro gli atteggiamenti e i comportamenti discriminatori attraverso un approccio trasversale che prevede:

- l'individuazione di eventuali disparità a livello aggregato, che possono trasformarsi in disuguaglianze dovute all'appartenenza di genere, alla razza o all'origine etnica, alla religione, alla disabilità, all'età, all'orientamento sessuale;
- la definizione di interventi ed azioni idonee a ridurre tali disuguaglianze e perseguire una sostanziale equità, nel rispetto delle diverse peculiarità, potenzialità e capacità dei soggetti.

Le modalità previste a sostegno della realizzazione delle pari opportunità si possono ricondurre a tre funzioni strategiche:

1. logica trasversale di SERVIZIO nei confronti del territorio (soggetti istituzionali, imprese, cittadini e cittadine): supporto informativo, formativo, consulenziale;

2. funzioni di SCAMBIO e COLLABORAZIONE (Commissione pari opportunità, Consigliera di parità, rete READY, COORDINAMENTO, messa IN RETE);
3. attività di SENSIBILIZZAZIONE, STIMOLO, EDUCAZIONE al riconoscimento e al rispetto della differenza di genere, soprattutto nel percorso di crescita dei giovani per rinforzare la cittadinanza attiva e la capacità di relazione.

Tra gli strumenti a disposizione si utilizzeranno:

- A. Attività strutturali (di sistema)
- B. Iniziative legislative
- C. Attività di promozione e sensibilizzazione
- D. Partecipazione a progetti europei ed internazionali
- E. Partecipazione a comitati, tavoli, gruppi di lavoro.

Gli interventi e le azioni saranno realizzati nella direzione della:

1) Valorizzazione e formazione di una cultura delle differenze.

Si tratta di promuovere il confronto e la riflessione sul significato di identità individuale e ruolo sociale, considerati come elementi fondanti di un percorso individuale e collettivo di crescita che sia rispettoso della diversità a tutto campo.

La consapevolezza del proprio sé individuale e del proprio ruolo sociale, che comprende anche l'appartenenza di genere, è fondamentale per costruire una capacità di relazione con l'altro e con le diversità. In questo senso si considera compito istituzionale accompagnare il percorso di crescita dei cittadini e delle cittadine in questa direzione, allo scopo di sviluppare la coscienza civile e le capacità relazionali, il saper vivere e comportarsi con rispetto e tolleranza nella collettività, con un occhio di particolare riguardo rivolto ai giovani. Per raggiungere questo obiettivo si intende predisporre e mettere a disposizione strumenti di conoscenza (sito, biblioteca, osservatorio statistico) e realizzare una serie di azioni di sensibilizzazione, di approfondimento e occasioni di riflessione collettiva sull'identità e sulle differenze di genere, razza, origine etnica, religione, convinzioni personali, disabilità, età, orientamento sessuale.

2) Prevenzione e contrasto della violenza di genere.

La definizione di azioni finalizzate allo studio, e quindi alla conoscenza, alla prevenzione ed alla repressione della violenza di genere deve essere relativizzata alle allarmanti dimensioni che il fenomeno della violenza, in particolare contro le donne, ha assunto sia a livello nazionale che a livello locale. Ciò premesso, la raccolta e l'analisi dei dati disponibili a livello locale, nazionale, europeo e mondiale, e l'azione coordinata degli organismi sia

pubblici sia del privato sociale presenti sul territorio che operano nella tematica della violenza, possono rappresentare il fondamento di un'azione di contrasto della violenza di genere. La prevenzione è essenziale e richiede conoscenze, educazione, costituzione di reti e di partenariati, nonché lo scambio di buone pratiche.

3) Coordinamento e rete di soggetti ed interventi.

Il tema delle pari opportunità per tutti risulta essere trasversale a tutti gli ambiti di intervento: è fondamentale pertanto attivare e sostenere un'attività coordinata ed una collaborazione fra i diversi soggetti pubblici e privati, nonché Associazioni territoriali che a vario titolo e con diverse competenze intervengono e agiscono sul tema sia a livello locale sia nazionale.

Coste

Il Contratto Istituzionale di Sviluppo "Dalla Terra dei Fuochi al Giardino d'Europa" 2022 - Fondo Sviluppo e Coesione sottoscritto dal Comune di Giugliano fa giustizia di una territorio che nonostante la ricchezza delle proprie risorse paesaggistiche e culturali (dal Lago Patria al sito archeologico di Liternum) è narrato negli ultimi decenni, come Comune simbolo della "Terra dei fuochi". Due i progetti finanziati:

- riqualificazione delle aree urbane litoranee, in particolare la via del Mare 1° Lotto. Importo finanziato €7.000.000,00. Finanziato con "CIS" Contratto Istituzionale di Sviluppo "Dalla Terra dei Fuochi al Giardino d'Europa" 2022 - Fondo Sviluppo e Coesione;
- rigenerazione ambientale e turistica del Waterfront - recupero dell'ex stabilimento incompiuto NATO. Importo finanziato € 1.876.000,00. Finanziato con "CIS" Contratto Istituzionale di Sviluppo "Dalla Terra dei Fuochi al Giardino d'Europa" 2022 - Fondo Sviluppo e Coesione.

La Giunta Regionale della Campania con deliberazione n. 435 del 03/08/2020 ha approvato il progetto definitivo Masterplan "Programma integrato di valorizzazione litorale Domizio Flegreo", andando ad individuare progetti emblematici/strategici attribuendo ad essi priorità realizzativa, attesa la loro rilevanza per il perseguimento degli obiettivi sottesi dal Masterplan. Tra questi progetti vi è la realizzazione a Licola di un ampio pontile proteso a mare, collegato direttamente alla piazza Colombo di Giugliano in Campania. Tale opera valorizzerebbe la straordinaria spiaggia di Licola, realizzando nuovi spazi di aggregazione ed incontro. Un luogo di esposizioni temporanee e spazi attrezzati per *performance* su uno dei punti più suggestivi proteso verso le isole di Procida ed Ischia.

E' obiettivo dell'Amministrazione realizzare tale opera attraverso l'attivazione di un progetto di finanza che possa garantire non solo la costruzione dell'opera, ma anche la successiva gestione. Un progetto ambizioso che contribuirebbe a promuovere il rilancio e lo sviluppo sociale ed economico di una area che oggi appare degradata.



Trasporti

Il trasporto pubblico locale è un diritto costituzionalmente rilevante. Un diritto che dovrebbe tutelare le fasce più deboli della popolazione che non possono permettersi l'auto per raggiungere ad esempio il posto di lavoro. E' intenzione dell'Amministrazione potenziare l'offerta di trasporto pubblico andando a ridefinire le linee di competenza comunale, integrandole con i servizi offerti dalla Regione Campania tramite la sua società EAV.

A tal fine è stato richiesto alla Regione l'istituzione di un tavolo inter-istituzionale in modo da attivare sinergia tra i due enti, garantendo soluzioni più efficaci. In questo modo è possibile erodere le distanze tra il centro della città e la zona costiera.

Protezione civile

Il 2022 ha visto impegnata la protezione civile nell'inedito compito di fornire un fattivo contributo rispetto ad una guerra i cui effetti sono giunti anche nel nostro Paese.

Alla luce del conflitto che sta imperversando in Ucraina e della conseguente crisi umanitaria venutasi a creare, il Comune di Giugliano in Campania ha approvato in Giunta un accordo con l'Associazione Nazionale Vigili del Fuoco in Congedo per avviare una attività di raccolta di beni di

prima necessità per i rifugiati di guerra e per coloro ancora in fuga dai confini ucraini.



In particolare il Comune ha concesso un luogo riparato dove incontrare i cittadini che intendano consegnare dei beni. Il materiale così raccolto, con il supporto di un mezzo messo a disposizione dallo stesso Comune, viene portato ad un polo logistico e successivamente trasferito al confine ucraino.

Parallelamente sono stati attivati presso gli uffici comunali luoghi di ascolto ed informativi dedicati ai profughi e nei prossimi giorni verranno organizzati alloggi che, gestiti da associazioni di volontariato, potranno accogliere le famiglie che fuggono dai campi di battaglia dell'Ucraina.

Attraverso la collaborazione con l'Associazione Nazionale Vigili del Fuoco in Congedo, nelle prossime settimane verranno aperti i magnifici giardini del Primo Circolo didattico che, ubicati presso la centralissima piazza Gramsci, potranno consentire alla cittadinanza di godersi un angolo verde della loro città. E' intenzione dell'Amministrazione usare lo strumento della protezione civile e la rete di associazione di volontariato come strumento per riappropriarsi di spazi da tempo preclusi alla cittadinanza.

Infine nell'immediato futuro verrà attivato il corpo di volontariato di protezione civile del Comune di Giugliano in Campania. Ai volontari, dopo un periodo di formazione, verranno affidati oltre ai compiti di supporto alle operazioni di protezione civile "convenzionali", anche importanti funzioni più "innovative":

- supporto alle fasce deboli;
- controllo del territorio al fine di contrastare lo sversamento illegale di rifiuti.

Per quanto attiene al "supporto delle fasce deboli", è intenzione dell'Amministrazione attivare un servizio di trasporto per soggetti economicamente disagiati che necessitano di un trasporto dalla

propria abitazione al luogo dove effettuare le proprie terapie mediche. Circa il contrasto degli sversamenti illegali, invece, si procederà ad acquistare dei droni, usufruendo di risorse appositamente messe a disposizione dalla Città Metropolitana. I droni verranno utilizzati dalla protezione civile per monitorare il territorio ed in particolare quei luoghi notoriamente maggiormente soggetti al rischio, in modo da identificare e denunciare gli eventuali crimini documentati.

Politiche giovanili

Le politiche giovanili anche per il prossimo triennio sono una priorità per l'Amministrazione che deve attraversare tutti i programmi e progetti futuri. Essendo le politiche giovanili un libro bianco in cui poter declinare bisogni ed opportunità variegati, è essenziale poter concretizzare una visione di città che possa intercettare le necessità generazionali, quella virtuale e quella reale dei luoghi e spazi dedicati. Città che, a causa della difficile condizione pandemica, si divide in una dimensione virtuale, abbracciando il mondo dei *social* – a volte addirittura emergenti – e una dimensione reale, dove ci si confronta con la drammaticità del nostro tempo. Il programma di fondi europei, alcuni da restituire nel 2048, denominato NextGeneration ha come obiettivo di ripensare all'Europa ed ai paesi membri in un'ottica prevalentemente generazionale, puntando non solo sul campo dell'educazione di qualità; ma anche sull'imprenditorialità e sull'innovazione, oltre alla mobilità e alla sostenibilità ambientale.



Questa premessa ci costringe ad affrontare le due dimensioni, sopracitate:

- la città virtuale, con la creazione di mezzi *social*, capaci di poter dare informazioni e trasmettere competenze, valorizzando le potenzialità dell'associazionismo giovanile come forma di pre-imprenditorialità, attraverso un lavoro intenso con le istituzioni a più livelli;
- la città reale che può essere interessata in differenti azioni che abbiano adeguata copertura finanziaria nel bilancio di previsione del Comune e con forme di finanziamento sovracomunali:
 1. Centri giovanili come spazi di condivisione culturale e socializzazione da

realizzare attraverso il completamento e la messa a regime della Casa della Cultura e dei giovani da poter realizzare nella chiesa sconsacrata sia in Via Camposcino con la creazione di un partenariato pubblico – privato per la sua gestione e manutenzione;

2. la creazione in due centri informagiovani, uno in centro cittadino da realizzare nel Bene Confiscato alla Camorra sito in Via San Rocco, ed uno in fascia costiera al fine di poter creare un punto di riferimento dei giovani per le innumerevoli iniziative messe in campo dal Comune, come il Servizio Civile Universale e Garanzia Giovani, ma anche per le ulteriori iniziative regionali ed europee, sia di formazione didattica sia di formazione lavorativa;

3. maggior protagonismo al Forum dei Giovani di Giugliano, costituitosi nel mese di dicembre del 2021 dopo l'approvazione del Regolamento di gestione con delibera di Consiglio Comunale del 30 aprile 2021, attraverso lo stanziamento di finanziamenti adeguati per consentire ad una comunità di giovani di poter creare momenti di aggregazione ed eventi formativi;

4. una Biblioteca Comunale che possa diventare uno spazio di condivisione, di dialogo e di connessione attraverso l'esternalizzazione del servizio di gestione ad un soggetto terzo capace di creare una fitta rete di eventi culturali e sociali, ma garantisca l'apertura della biblioteca tutti i giorni della settimana fino alle ore 20:00;

5. Sportello Benessere Psicologico itinerante, sportelli scolastici e territoriali di ascolto psicologico e di contrasto al fenomeno del bullismo e del cyberbullismo con esperti, psicologi e giuristi, finalizzati al benessere degli studenti ed alla prevenzione di problematiche quali il disagio e l'insuccesso scolastico. Tali Sportelli sono rivolti prioritariamente agli alunni delle seconde e terze classi, che vi potranno accedere per un aiuto mirato o più semplicemente per un consiglio, ed ai loro genitori, spesso bisognosi di aiuto per comprendere ed aiutare il proprio figlio a superare eventuali difficoltà. I contenuti di ogni colloquio saranno strettamente tutelati dal segreto professionale; se gli esperti ne ravvisassero la necessità, provvederanno a fornire ai genitori ed ai docenti interessati opportune indicazioni di carattere educativo;

6. creazione di un *contest* volto allo sviluppo di pratiche di *venture capital* con imprese dei territori e un *hackathon* tra le migliori idee imprenditoriali da poter sviluppare grazie alle pratiche di incentivazione promosse da Invitalia Spa;

7. un evento culturale, sociale, musicale e formativo per i giovani fatto con i giovani attraverso un percorso collaborativo dove si crea un concorso per idee e manifestazioni d'interesse per finanziare delle proposte progettuali, integralmente o parzialmente in base alle proposte progettuali che arrivano. Un solo mese di eventi culturali, coinvolgendo

giornalisti, scrittori attori, personalità politiche; due eventi musicali di grande risonanza nazionale e *workshop* formativi, inerente al mondo dell'istruzione e del lavoro.

Viabilità

La questione viabilità è da sempre un problema di tutte le grandi città, visto l'aumento demografico esponenziale e di conseguenza delle auto circolanti sul territorio, mentre le arterie principali e secondarie restano invariate. Anche per Giugliano, tale problematica è forte e molto sentita.

Occorre pure fare i conti con l'esiguità del personale di cui il locale comando di Polizia Municipale dispone, anche a causa dei pensionamenti che in questi anni si sono succeduti. Tale numero, estremamente ridotto e suddiviso su due turni, mattiniero e pomeridiano, consente una ristretta possibilità di manovra. Inoltre, il ruolo della Polizia Municipale è, negli anni, profondamente cambiato.

Tanti sono i servizi e le competenze che si sono aggiunte: tutela del territorio, ambiente, Protezione Civile, videosorveglianza, tanto per citarne alcune. Inoltre diverse operazioni di polizia sono state intraprese in questi mesi insieme a Carabinieri e Polizia di Stato. Operazioni che sono assunte alla ribalta dei media locali e nazionali, che hanno portato all'arresto di persone che si sono macchiati di reati ambientali, traffici illeciti o crimini generici. Il tutto, tenendo sempre presente il ridotto numero di agenti a disposizione.

Ciononostante, un oculato utilizzo di tale personale, ha consentito di operare un discreto controllo del territorio. Dati statistici inoppugnabili dimostrano che sono in rialzo rispetto al passato le sanzioni elevate, così come le diverse operazioni "Alto impatto" effettuate dal solo personale della municipale o insieme a polizia e carabinieri.

E' in fase di attivazione l'area ZTL, che comprenderà Via Roma e parte del Corso Campano, da Piazza S. Nicola a Piazza Annunziata. Funzionerà con il controllo dei varchi tramite telecamere, per lo stesso è già stato predisposto il relativo piano viabilità, oltre che interlocuzioni con parcheggi privati ed incontri con i rappresentanti delle categorie commerciali e produttive cittadine. Naturalmente si partirà per fasce d'orario che varieranno in base ai vari periodi dell'anno, alle festività ed alle stagioni, per poi essere incrementate man mano.

Tutti i cambiamenti importanti vanno dosati per bene, così da creare utilità e non disservizi. Il giusto e dovuto rodaggio è essenziale.



Per quanto attiene la gara della sosta a pagamento, tutti gli atti amministrativi sono stati abbondantemente completati e nei prossimi mesi la Stazione Unica Appaltante (SUA) provvederà all'espletamento della stessa. Il nuovo servizio prevederà diverse innovazioni rispetto al passato: aumentato il numero di stalli, modifica alle fasce orarie circa le varie aree in cui verrà divisa la città, così come l'utilizzo di sistemi innovativi, di nuove tecnologie, come sensori di parcheggio, pannelli indicatori elettronici, l'utilizzo del carro attrezzi ed altro.

Quanto previsto consentirà una migliore attività di controllo del territorio, di repressione di piccoli reati e la diminuzione delle tante infrazioni al codice della strada. Di certo l'attivazione di questi due ultimi servizi citati consentiranno di trasformare Giugliano in una città più moderna, sicura, vivibile e più piacevole da vivere per i giovani, per lo shopping, e per le famiglie.

Commercio

L'economia nazionale, se non mondiale, che già versava in una preoccupante fase di stagnazione, ha subito una ulteriore battuta d'arresto con la diffusione del COVID-19, a causa dei fermi e dei danni che ha arrecato ad ogni livello.

Oggi c'è bisogno di una ripresa che in sinergia con le associazioni locali di categoria, debba essere foriera di un rilancio definitivo delle attività commerciali, cominciando a ragionare per la creazione di zone a tema anche attraverso defiscalizzazioni, Centri Commerciali Naturali, fino a diventare punto di attrazione di grossi brand che fungano da traino per tutto il comparto. E' opportuno avviare un ragionamento con i tanti proprietari di locali commerciali sfitti, al centro, in periferia ed in zona costiera, che possa portare, attraverso delle azioni convenienti per tutte le parti in causa, alla riapertura di tante e nuove attività e ad un rifiorire della città, che, dal punto di vista commerciale, appare spenta e svuotata.

In questo contesto si innesta il discorso della ZTL e della sosta a pagamento prima evidenziati. Un territorio, ben controllato e con meccanismi che funzionano, porterà sicuramente ricadute importanti anche dal punto di vista commerciale. In tutte le città dove la ZTL viene attuata, dopo un momento di lievi e fisiologiche difficoltà iniziali, che possono presentarsi quando ci sono

dei cambiamenti abbastanza radicali, ha portato sempre grossi risultati dal punto di vista commerciale, sociale, culturale, aggregativo, turistico e, più in generale, della riqualificazione della città.

Giugliano deve avere una “*forma mentis*” nuova, immaginiamo una “via dello shopping”, con negozi di livello, con brand importanti che tornino o che comincino ad investire nella nostra città. Aree *food* attrezzate, giovani e, perché no, meno giovani che possano vivere la città in sicurezza, divertendosi, facendo acquisti e compere in libertà, vivendo le proprie amicizie ed i propri momenti di svago in spazi che lo consentano, in una città che piace.

In uno spazio del genere si pensa, poi, di allestire eventi, notti bianche, animazione, sagre, fiere, feste e tante altre attività, ludiche, sportive, culturali, enogastronomiche atte a rivitalizzare una città spenta, ma viva e pronta a risorgere.

Occorre invertire la tendenza, Giugliano deve ritornare ad essere centro di attrazione per i comuni vicini.

Come è giusto che sia, il ragionamento è equivalente per Giugliano centro, così come per la parte costiera, dove alcune zone sono diventate commercialmente molto interessanti. Allo scopo si prevede il rilancio di iniziative da tempo sopite e di eventi utili a far muovere l'economia locale e ad attrarre sul territorio investitori esterni ed anche comuni cittadini che da aree limitrofe vengano ad acquistare presso le attività locali. Necessita, naturalmente, una razionalizzazione del territorio ed un controllo serio e concreto delle attività commerciali e produttive in genere, al fine di ottenere che ognuna sia in regola dal punto di vista delle autorizzazioni e da quello dei tributi, in un ottica del mai troppo abusato adagio “pagare tutti per pagare meno”.

Questa Amministrazione è già al lavoro per meglio disciplinare le fiere settimanali ed il commercio itinerante, attraverso lo studio e le successive modifiche al vigente regolamento, ormai superato in diversi aspetti, per adeguarlo alle recenti normative e per prevedere una fiera settimanale in zona costiera, che sia disciplinata secondo legge, così da dare anche ai residenti del posto la stessa opportunità di acquisto di coloro i quali dimorano a Giugliano centro. Nell'ottica di tener fede all'impegno di ridurre sempre più le distanze, le differenze e le disparità che esistono da sempre tra centro e costa di questa nostra città “policentrica”.

Turismo

Da sempre ingigantito in tutti i programmi elettorali e poi ma valorizzato come la nostra città merita. Va colta senza alcuna esitazione la grossa opportunità offerta da Procida 2022 capitale italiana della cultura, che, da questa estate e per diversi anni, attrarrà turisti da ogni dove. Un afflusso enorme che la stessa bellissima, ma piccola isola del golfo partenopeo, non sarà in grado di poter ospitare, stante le esigue dimensioni ed il ridotto numero di strutture ricettive, di svago e di

ristorazione.

Giugliano dopo Napoli, è la città che, in zona, vanta il maggior numero di attività appena citate. E' obbligatorio, oltre che conveniente, mettere in atto tutte le strategie possibili per fare sinergia con i comuni dell'area flegrea e con Napoli città al fine di non perdere questa straordinaria occasione.

Sono già avviati i rapporti politico-istituzionali con l'organizzazione Procida 2022, e con gli altri comuni cointeressati, per mettere insieme una collaborazione fattiva, che possa costruire un programma comune di percorsi ed iniziative, eventi di varia natura, enogastronomici, sociali, culturali, sportivi, ludici, ricreativi, ecc. Proprio per questo motivo è allo studio la possibilità di creare un marchio, un logo, un *brand*, magari attraverso un concorso di idee, che contraddistingua e caratterizzi la zona costiera della nostra città. Così come sono già in corso incontri con le categorie degli albergatori e dei balneari per poter al meglio sfruttare queste potenzialità.

Un grosso sforzo andrà fatto dal punto di vista dei trasporti e dei collegamenti per servire e rendere raggiungibile quanto meglio possibile l'intera area. Così come torneranno utili forme di trasporto e di mobilità alternativa ed ecosostenibili, come l'*electric sharing* che questa Amministrazione ha già intrapreso ed è fortemente intenzionata ad implementare in tempi brevi.



Punti di forza della nostra zona costiera, sono, senza dubbio, il Sito Archeologico ed il Parco di Liternum. L'antica città di Liternum, fondata nel 194 a.c. come colonia marittima presso la sponda sinistra del Lago Patria, rappresenta il simbolo della nostra Giugliano. Questi due siti erano da tempo abbandonati a se stessi, ma presso la Città Metropolitana di Napoli, è stato messo in campo un iter progettuale, ormai noto ai più, che a breve riqualificherà tutta l'area.

Essa verrà trasformata da ricettacolo di rifiuti di ogni genere a polo di attrazione storico e culturale per studiosi, attività didattiche e turistiche. A breve questa importante area archeologica sarà aperta al pubblico per la prima volta. Stanno per partire i lavori per le recinzioni, l'impianto di

illuminazione dinamico e di videosorveglianza, oltre che un importante intervento di restauro della Colonna di Anastilosi sul Tempio del Foro. A breve partiranno pure i lavori per la riqualificazione della Circum Lago, per quasi nove milioni di euro. Lavori che prevedono la realizzazione di una pista ciclabile, la rifunzionalizzazione della strada carrabile, la creazione di una fascia boscata di rispetto e la sistemazione di un'area a verde attrezzato intorno al Lago Patria.

Infine sta per cominciare anche la riqualificazione della Tenuta Varcaturò, un ulteriore intervento per trasformare un'area di pregio, da sito di rifiuti a spot della bellezza e del vivere *slow*.

Sono già stati presentati progetti per la riqualificazione del centro remiero, presso il Lago Patria, dove si prevede il ritorno del canottaggio, corsi di vela, tutte attività per far rifiorire l'immensa risorsa lacustre da tempo abbandonata.

Agenda digitale

E' la chiave universale per la modernizzazione della macchina comunale nonché lo strumento per semplificare la vita al cittadino, migliorandone notevolmente la qualità, oltre che per razionalizzare ed impiegare al meglio l'esigua forza lavoro dell'Ente. Questa Amministrazione ha tra i principali obiettivi quello di voler sfruttare al massimo le potenzialità che l'SPC Cloud e le tecnologie digitali e di connettività in genere ci offrono. Abbiamo cominciato con la possibilità per i cittadini di ottenere i certificati anagrafici comodamente da casa propria, attraverso il portale del comune.

Abbiamo proseguito con la convenzione con edicole e tabaccai per la stampa dei suddetti certificati anagrafici, così da evitare ai cittadini noiose file presso la casa comunale, anche poco raccomandabili in periodo Covid.

Tale attività è partita lo scorso anno, ha visto ridursi di ben oltre il 50% il numero dei cittadini che si reca al Comune per ottenere tali documenti. Abbiamo proseguito con la possibilità di usare PagoPA per molteplici pagamenti di tributi e contravvenzioni. L'utilizzo dello SPID per accedere a tutta una serie di servizi comunali e non. Questi servizi, anche grazie ai fondi previsti dal PNRR, che questa amministrazione tramite l'assessorato preposto sta intercettando (al momento siamo già a quasi 3 milioni di euro), saranno abbondantemente ampliati in modo da fornire ai cittadini, alle imprese, ai professionisti sempre maggiori opportunità.

I prossimi passi saranno di certo il passaggio in *cloud* per tutto il sistema di *recovery* comunale, molto più snello e sicuro ai fini della conservazione, oltre che più agile per l'utilizzo. Passaggio che consentirà ai relativi uffici di lavorare in maniera più celere, sicura ed efficiente, con l'eliminazione dei mastodontici *server* statici, ormai obsoleti, non più sicuri oltre che ingombranti ed il netto risparmio delle sempre più costose manutenzioni. Attraverso i citati fondi si sta già lavorando al miglioramento delle piattaforme SUAP e SUEDE, per le quali sono previsti ampliamenti

ed implementazioni di servizi, che consentiranno ad operatori commerciali, professionisti, imprese ed operatori del settore in genere, di interfacciarsi in maniera diretta con l'ente, con abbondante risparmio di tempo e di personale. Si giungerà alla consultazione *online* di pratiche edilizie, pratiche di condono, rilascio di certificati urbanistici e tanto altro.

Questo lavoro consentirà l'incrocio di banche dati per scovare gli evasori dei tributi comunali, la notifica delle contravvenzioni tramite Pec, così da evitare l'onere delle spese di notifica postali, un aggravio inutile per i cittadini ed un notevole costo per l'Ente.

E' intenzione di questa Amministrazione di procedere verso una dematerializzazione sempre più spinta, per eliminare quanto più possibile le procedure cartacee nella formazione degli atti amministrativi. Ormai, con questa amministrazione, il flusso delle determine e delibere è una realtà concreta, con l'ottenimento di procedure più celeri, sicure, economiche ed anche più trasparenti verso la città.

Migliore controllo del territorio con tecnologie di videosorveglianza di ultima generazione, per la Terra dei Fuochi e che siano in grado anche di rilevare a fini sanzionatori veicoli non assicurati o infrazioni al codice della strada.

Ancora si prevede l'allestimento, dal punto di vista tecnologico, di una sala consiliare degna della terza città della Campania. Con la possibilità di voto elettronico e monitor di controllo, *streaming* con verbalizzazione diretta degli interventi, copertura *wi-fi*, strumenti multimediali per la consultazione digitale della documentazione afferente ai punti all'ordine del giorno.

Manca davvero pochissimo all'attivazione della rete *wi-fi* nelle principali piazze della città ivi compresa zona costiera, biblioteca, villa comunale e casa comunale.

Benessere animale

L'attività dell'Amministrazione sul benessere animale ha progressivamente assunto una caratterizzazione che si associa alle diverse iniziative svolte.

Le linee individuate sono state perseguite con continuità, ricercando cooperazione e sinergie sia in ambito associativo che con amministrazioni pubbliche oltre che attraverso il proficuo lavoro interassessoriale da tempo intrapreso.

Importanti obiettivi sono stati raggiunti nel corso del 2021. Con apposita Delibera è stato istituito lo sportello animale con affidamento alle guardie zoofile NOOETA. Sono stati installati i cestini per la raccolta della deiezione canina attraverso la richiesta del rispetto di quanto previsto dal contratto della ditta appaltatrice dei rifiuti. Inoltre è stata avviata la campagna di microchippamento in collaborazione con Asl veterinaria Na2 e l'associazione Oipa provincia di Napoli. Si è tenuta la manifestazione "un peloso nel cuore" in collaborazione con l'associazione Endas, l'Asl veterinaria Na 2 e l'associazione animalista Oipa per sensibilizzare i cittadini al microchippamento dei cani

padronali, adozioni e addestramento cinofilo. Infine con apposita delibera la Giunta ha avviato la “campagna di sensibilizzazione ed incentivazione per l’adozione di cani randagi di proprietà del comune”.



Per il 2022 gli elementi fondamentali delle politiche dell’Amministrazione saranno:

- Individuazioni di spazi verdi da adibire ad aree di sgambettamento per cani. Il nostro Comune è uno dei comuni che non possiede un’apposita area di sgambettamento. Queste aree sono una comoda soluzione che permette ai nostri amici a quattro zampe di correre e giocare liberi, in uno spazio recintato ed esclusivamente per loro. Quello che capita, infatti, è che le regole e l’urbanistica dei centri cittadini non garantiscono ai proprietari dei cani di liberare il proprio animale, che in questo modo è costretto a restare confinato al guinzaglio. L’attività fisica invece, è estremamente importante anche per il cane, sia per il corpo che per la mente. Solo così, infatti può mantenersi in forma e può anche scaricare l’energie in eccesso, prevenendo problemi come stress, ansia e depressione.
- Incrementare l’installazione di cestini di raccolta per deiezione canine, la cui forma garantisce un agevole disinfezione interna ed esterna grazie al coperchio che serve a prevenire l’eventuale fuoriuscita di odori sgradevoli.
- Segnaletica per l’individuazione delle colonie feline. I gatti delle colonie feline sono patrimonio cittadino, posti sotto la tutela del Sindaco, hanno diritto a ricevere alimentazione, riparo e cure, così come prevede la legge nazionale.

Personale

Le assunzioni a tempo indeterminato nei comuni sono state regolate dal meccanismo del *turn-*

over parziale (possibilità di sostituire con nuove assunzioni solo una quota limitata del personale cessato) per oltre un decennio: questa è la principale causa della contrazione degli organici e dell'incremento dell'età media del personale in servizio. Soltanto nel triennio 2017/2019 i comuni hanno progressivamente riacquisito un maggiore margine per le sostituzioni di personale.

Il Comune di Giugliano nel 2021 ha puntato ad un potenziamento della dotazione organica dell'ente, tale da garantire alla macchina comunale le capacità di realizzare gli indirizzi politici dell'Amministrazione.

Sono stati assunti in particolare: tre dirigenti, nove funzionari e dieci istruttori.

I provvedimenti emergenziali del Governo che si sono succeduti nella seconda metà del 2021 hanno, inoltre, contribuito a mettere gli enti locali in condizione di rafforzare i propri organici al fine di consentire l'attuazione dei progetti connessi al Piano Nazionale di Ripresa e Resilienza (PNRR), attraverso un piano straordinario di assunzioni a tempo determinato.

I principali riferimenti normativi sono:

- *l'art. 1 del D.L. n. 80/2021*, che ha previsto la possibilità per tutti gli Enti locali coinvolti nell'attuazione dei progetti del PNRR (quindi anche Comuni, Città metropolitane, Unioni di Comuni) di effettuare assunzioni a tempo determinato e conferire incarichi di collaborazione a valere sulle risorse del PNRR;
- *l'art. 31-bis del D.L. n. 152/2021*, convertito con modificazioni in Legge n. 233 del 29 dicembre 2021, che ha ampliato i vincoli finanziari al lavoro flessibile per consentire ai Comuni assunzioni a tempo determinato a valere su proprie risorse di bilancio.

Inoltre, con la riformulazione della norma che sanziona con il divieto di procedere ad assunzioni di personale a qualsiasi titolo, gli Enti che non hanno rispettato i termini per l'approvazione del bilancio, del rendiconto, del consolidato, o che non hanno provveduto alla trasmissione dei relativi dati alla BDAP, possono comunque procedere alle assunzioni di personale a tempo determinato necessarie a garantire l'attuazione del PNRR, sia attingendo ai fondi dell'Unione europea che con risorse proprie.

E' intenzione dell'Amministrazione, che sta partecipando con grande successo ai bandi del PNRR, cogliere la possibilità di effettuare assunzioni straordinarie a tempo determinato e conferire incarichi di collaborazione attingendo dalle risorse comunitarie. Si procederà quindi, in qualità di Amministrazione titolari di interventi del PNRR, con le modalità di reclutamento speciale previste dall'art. 1 del D.L. n. 80/2021, che permettono in particolare di individuare autonomamente il fabbisogno di personale da inserire nei quadri economici al fine di richiederne il finanziamento a

valere sul PNRR.

Bilancio

Obiettivo dell'Amministrazione è quello di concludere l'armonizzazione del sistema contabile e degli schemi di bilancio. Questo è un processo di riforma degli ordinamenti contabili pubblici diretto a rendere i bilanci di tutte le pubbliche amministrazioni omogenei, confrontabili ed aggregabili. E' necessario che questo processo, che doveva essere già concluso anni fa, sia portato rapidamente a termine al fine di garantire un adeguato supporto alle diverse articolazioni comunali per poter cogliere efficacemente le risorse che il PNRR mette a disposizione degli enti. Per gli enti locali la riforma contabile ha profondamente ridisegnato l'ordinamento contabile, avviando un percorso fondato sulla trasparenza e sulla corretta rappresentazione della situazione finanziaria, economico e patrimoniale.

L'armonizzazione dei sistemi contabili e degli schemi di bilancio delle amministrazioni pubbliche costituisce il cardine irrinunciabile della riforma della contabilità pubblica che si pone l'obiettivo di rendere l'azione amministrativa maggiormente intellegibile per i cittadini. Tra le principali novità introdotte dalla disciplina dell'armonizzazione dei bilanci e dei sistemi contabili, si trovano:

- l'introduzione di principi contabili, generali ed applicati, informati al criterio della "competenza finanziaria" secondo cui le obbligazioni vengono imputate a bilancio all'esercizio nel quale esse vengono a scadenza;
- l'adozione di schemi di bilancio comuni;
- l'introduzione del piano dei conti finanziario, economico e patrimoniale e del codice delle transazioni elementari per la rilevazione unitaria di tutti i fatti di gestione;
- una nuova articolazione del bilancio di previsione finanziario per titoli, tipologie e categorie per le previsioni di entrata e per missioni, programmi e titoli per le previsioni di spesa;
- l'affiancamento della contabilità finanziaria con un sistema di contabilità economico-patrimoniale con finalità conoscitive;
- l'adozione di un rendiconto finanziario, economico e patrimoniale;
- l'adozione del bilancio consolidato con i propri enti, aziende e società.

Legalità e trasparenza

Un'altra azione che l'Amministrazione intende rafforzare per garantire la partecipazione della cittadinanza al lavoro svolto dagli uffici comunali è quella di investire risorse nei processi di trasparenza dei procedimenti amministrativi. Trasparenza significa anche abbassare le barriere all'accesso alle informazioni; lasciare che i cittadini possano guardare l'azione amministrativa

attraverso mura di vetro; sapere se la propria pratica o la propria domanda vanno a buon fine senza bisogno di “raccomandazioni”; accettare la valutazione civica dei servizi e l’intervento diretto nelle attività amministrative da parte dei soggetti interessati. La trasparenza è uno degli elementi fondamentali grazie ai quali i cittadini possono chiedere conto alle istituzioni del loro operato, verificare la tracciabilità amministrativa degli atti, partecipare all’intero ciclo del *policy making*, pretendere il rispetto delle norme di legge e di comportamento. Solo così è possibile pretendere l’*accountability* dei soggetti pubblici. In questo senso, è cruciale la valutazione civica dell’azione amministrativa. Da questo punto di vista il profondo processo di dematerializzazione di tutti i procedimenti amministrativi rappresentano il più significativo contributo che questa Amministrazione sta garantendo per rendere la sua azione amministrativa realmente “trasparente”.

Comunicazione istituzionale

Sulla comunicazione l’Amministrazione si muove lungo due direttrici generali con l’obiettivo di potenziare le attività avviate sin dall’insediamento:

- accorciare distanze tra Comune e cittadini;
- attivare campagne sociali per la promozione e valorizzazione di buone pratiche di cittadinanza attiva sul territorio.

L’obiettivo principale della comunicazione istituzionale resta, quindi, quello di far fronte ad un interesse pubblico: quello che i cittadini hanno di essere informati sulle politiche e sulle opportunità del proprio territorio, poter dialogare con le amministrazioni e ricevere risposte concrete.

Stiamo lavorando alla costruzione di un percorso volto a garantire la possibilità di fornire una comunicazione chiara, celere e fruibile ai nostri cittadini. È stato messo al lavoro anche un responsabile della comunicazione per procedere alle relazioni con la stampa locale. In tempi di Covid-19 si continua ad accorciare le distanze tra il palazzo e le famiglie attraverso una comunicazione essenziale sui servizi e sulle emergenze.

Per quanto riguarda, le attività già operative sul fronte della Comunicazione Istituzionale si segnala il buon seguito della pagina Facebook, gestita senza risorse esterne, sulla quale vengono postati ogni settimana anche i dati covid aggiornati. Gli stessi dati vengono pubblicati anche nella apposita sezione del sito istituzionale (oggetto a breve di una importante revisione relativa alla sua architettura informatica; i contenuti sono comunque già oggi aggiornati con puntualità e costanza).

In sintesi, per dare corpo alle attività della Comunicazione Istituzionale, il piano degli interventi, si propone quindi principalmente di garantire:

- la comunicazione tempestiva dei servizi ai cittadini, attraverso *newsletter*, *social* e il sito istituzionale;

- l'attivazione di progetti di promozione della cittadinanza attiva destinati a ragazzi e adulti anche grazie al coinvolgimento, a più livelli, delle testate locali.

Beni confiscati come opportunità di riscatto

Il Comune di Giugliano in Campania conta 139 beni confiscati destinati al patrimonio indisponibile comunale e 119 beni confiscati gestiti dall'Agenzia Nazionale dei Beni Confiscati. L'Osservatorio Civico sui Beni Confiscati alla Criminalità Organizzata del Comune di Giugliano ha l'obiettivo di creare, in questo preciso ambito, uno spazio permanente di co-progettazione con gli enti del terzo settore nel rispetto dell'art.55 del D.Lgs 117/2017.

Fino ad ora l'Amministrazione ha dato seguito alla ristrutturazione del Bene Confiscato sito in Via Dante Alighieri con la realizzazione del progetto DIGA:

- intervento di Ristrutturazione Edilizia del fabbricato confiscato alla criminalità organizzata in via Dante Alighieri da destinarsi a servizi culturali - 2° Lotto €1.524.180,00. Finanziato con fondi "Rigenerazione Urbana" - DPCM 21 Gennaio 2021.

Inoltre è stato realizzato uno studio di fattibilità per la creazione di un Asilo Nido Comunale nel bene confiscato "Ex Villa Zagaria". Sempre per l'Ex Villa Zagaria l'Amministrazione sta realizzando il seguente progetto:

- Recupero e Rifunzionalizzazione dell'area esterna dell'immobile confiscato alle mafie "ex villa Zagaria" da destinare a spazio di aggregazione sociale e culturale. Importo intervento € 1.200.000,00. Finanziato con fondi "POR FESR 2014-2020/ P.I.C.S."

Oltre a ciò si è proceduto alla concessione di un immobile composto da 21 appartamenti all'ASL Napoli 2 Nord per la realizzazione di un ospedale di comunità nel complesso immobiliare "Ex Parco Rea". Infine l'Amministrazione ha espresso l'indirizzo agli uffici per la messa a bando di ulteriori 4 beni confiscati alla Camorra.

All'interno di questa cornice generale, le prossime azioni da affrontare sono:

- manifestazione d'Interesse per l'acquisizione di ulteriori beni confiscati alla Camorra, per la realizzazione di *co-working* di quartiere, una biblioteca comunale in fascia costiera e l'allocazione di uffici comunali della Polizia Municipale e del settore anagrafico, riducendo i fitti passivi;
- partecipazione ad ulteriori linee di finanziamento del PNRR, misura 5, per la valorizzazione

ed il riutilizzo degli immobili confiscati;

- stipula di protocolli con gli Atenei Campani per l'attivazione di progetti volti alla riqualificazione dei Beni Confiscati e la realizzazione di studi di fattibilità;
- attività di monitoraggio con le associazioni dell'osservatorio Civico, al fine di poter rendere alla cittadinanza un quadro chiaro e trasparente delle condizioni di ogni singolo cestipe con la consultazione di un portale dedicato.

Polizia Municipale

La Polizia Municipale espleta una lunghissima serie di compiti e funzioni che riguardano: la prevenzione e repressione delle violazioni alle norme contenute in leggi, regolamenti, provvedimenti statali, regionali e locali; l'informazione, la notificazione e l'accertamento di atti; il soccorso alla popolazione.

Tra le funzioni fondamentali che il corpo esercita vi è in particolare il controllo del territorio che rappresenta uno strumento strategico per l'Amministrazione per modificare in positivo la vita dei cittadini giuglianesi, andando ad estirpare le sacche di illegalità che si celano in città.

A tal fine la Polizia municipale sta operando con il supporto della Polizia di Stato per riportare la legalità come avvenuto recentemente con lo sgombero di via Mattia Coppola. È stata garantita la messa in sicurezza dei locali mentre il cancello dell'edificio occupato è stato blindato per evitare nuovi accessi. Staccate tutte le utenze: un passo importante per il ripristino della legalità come promesso ai residenti che da troppo tempo vivevano senza sicurezza. Operazioni di questo tipo rappresentano il nuovo corso che l'Amministrazione intende estendere all'intera area cittadina.



Politiche del lavoro e sviluppo zona ASI

Gli ingenti trasferimenti che il PNRR garantirà nei prossimi anni agli enti locali dovranno tramutarsi in nuovi posti di lavoro, favorendo lo sviluppo economico e sociale del nostro territorio. Obiettivo dell'Amministrazione è far sì che queste nuove opportunità lavorative non terminino con la consegna delle opere pubbliche finanziate, ma che si tramutino in occasioni occupazionali collegate alla gestione delle opere stesse.

All'interno di questa strategia di crescita la zona ASI rappresenta un volano imprescindibile che va valorizzata, invertendo il processo di decrescita che la sta interessando. Come è ormai noto una delle eccellenze industriali del nostro territorio, Leonardo S.p.A., azienda italiana attiva nei settori della difesa, dell'aerospazio e della sicurezza, ha annunciato la chiusura del suo stabilimento di Giugliano. Leonardo è un'azienda in crescita, in salute, con risultati economici incoraggianti e che, ad oggi, ha importanti prospettive di sviluppo. Un'azienda che rappresenta una vera e propria eccellenza, nonché un pezzo di storia industriale della nostra città e non solo.

L'Amministrazione esprime con fermezza la massima contrarietà ad un'eventuale chiusura dello stabilimento di Giugliano, una chiusura che rischia di creare enormi disagi soprattutto ai dipendenti di Leonardo ed anche a tutto il suo indotto.

A tal fine si punta al rilancio della zona Asi di Giugliano attraverso una concreta proposta che da tempo cerchiamo di far recepire alla Regione Campania: inserire la zona ASI di Giugliano nella ZES, zona economica speciale, offrendo delle agevolazioni a chi decide di investire in quest'area.

Mercato Ortofruttico - HUB Agroalimentare

La caratteristica principale del mercato ortofrutticolo di Giugliano in Campania è di essere un mercato ortofrutticolo alla produzione con una grande rilevanza funzionale ed economica per l'intero comparto agricolo dell'area giuglianese-flegrea e per la vicina provincia di Caserta.

Il ruolo del Mercato Ortofrutticolo di Giugliano è importante non solo da un punto di vista economico, ma anche per la funzione pubblica che dovrà svolgere: un ruolo di nuovo hub logistico e di valorizzazione dei prodotti ortofrutticoli, in una logica di network di eccellenza distributiva di prodotti agroalimentari, di nuovo polo per il controllo qualitativo e igienicosanitario dei prodotti e di valorizzazione dei prodotti territoriali, centro di buona alimentazione e presidio della sicurezza alimentare. La struttura mercatale, in fine, dovrà diventare un "centro di aggregazione sociale", in ragione delle tradizioni agricole della Città di Giugliano, mediante la predisposizione di aree tematiche per coltivazione, raccolta, preparazione e degustazione dei prodotti agro-alimentari. I finanziamenti ottenuti consentiranno di raggiungere gli obiettivi previsti:

- ristrutturazione e Rifunionalizzazione del Mercato Ortofrutticolo di Giugliano

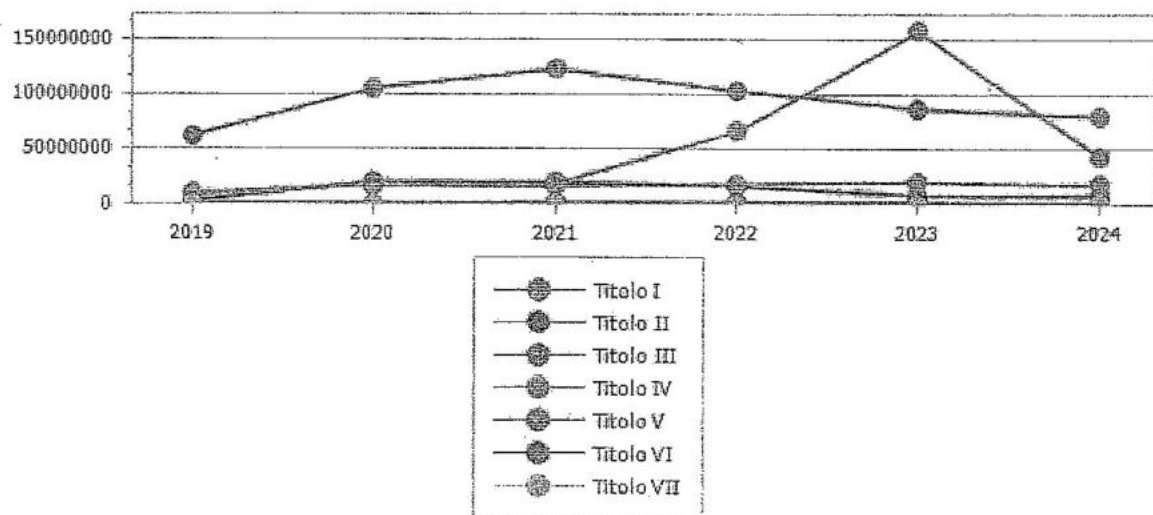
(MOG) € 5.970.000,00 - Finanziato con fondi "Rigenerazione Urbana" DPCM 21 Gennaio 2021;

➤ rifacimento della parte non interessata da attività economiche all'interno del Mercato Ortofrutticolo di Giugliano (MOG) da destinare a spazi aggregativi e attività collettive di quartiere - € 1.500.000,00 - Finanziato con fondi "POR FESR 2014-2020/ P.I.C.S.".

Evoluzione dei flussi finanziari ed economici dell'ente

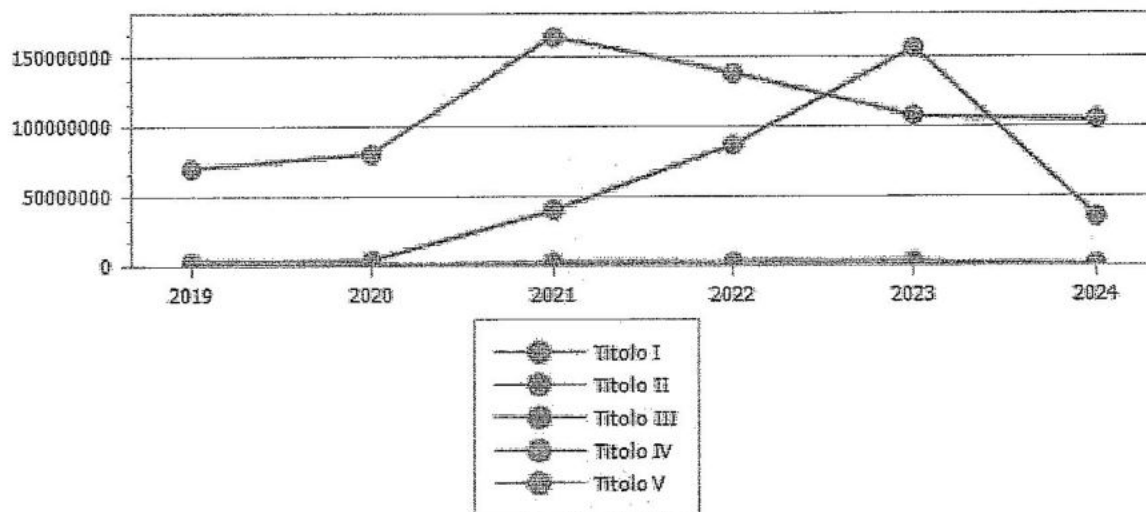
Entrate	Trend storico			Programmazione pluriennale			Scostamento esercizio 2022 rispetto all'esercizio 2021
	Esercizio 2019 Accertamenti	Esercizio 2020 Accertamenti	Esercizio 2021 Previsioni	Previsione 2022	Previsione 2023	Previsione 2024	
1 Entrate correnti di natura tributaria, contributiva e perequativa							
	62.061.141,21	104.994.250,04	122.960.015,14	103.019.803,87	86.900.213,67	79.867.000,00	-16,22
2 Trasferimenti correnti							
	3.600.723,38	20.256.339,01	19.872.842,42	16.467.992,62	8.160.500,00	7.910.500,00	-17,13
3 Entrate extratributarie							
	10.578.600,99	17.155.119,96	16.010.641,41	18.850.436,35	20.147.655,58	17.678.717,11	+17,74
4 Entrate in conto capitale							
	8.513.365,02	18.134.222,62	18.403.308,01	65.947.919,86	157.470.824,37	43.447.409,51	+258,35
5 Entrate da riduzione di attivita' finanziarie							
	0,00	0,00	0,00	0,00	0,00	0,00	0,00
6 Accensione Prestiti							
	1.344.492,40	0,00	2.203.178,59	2.000.000,00	2.000.000,00	0,00	-9,22
7 Anticipazioni da istituto tesoriere/cassiere							
	0,00	0,00	0,00	0,00	0,00	0,00	0,00
Totale	86.098.323,00	160.539.931,63	179.449.985,57	206.286.152,70	274.679.193,62	148.903.626,62	

Entrate



Spese	Trend storico			Programmazione pluriennale			Scostamento esercizio 2022 rispetto all'esercizio 2021
	Esercizio 2019	Esercizio 2020	Esercizio 2021	Previsione 2022	Previsione 2023	Previsione 2024	
	Impegni	Impegni	Previsioni				
1 Spese correnti							
	70.562.658,22	81.171.711,14	165.676.689,57	139.079.502,83	108.187.447,11	105.086.652,63	-16,05
	<i>di cui fondo pluriennale vincolato</i>		<i>7.838.192,13</i>	<i>0,00</i>	<i>0,00</i>	<i>0,00</i>	
2 Spese in conto capitale							
	3.270.019,87	4.325.227,76	40.409.709,76	87.650.475,86	157.270.824,37	36.171.051,85	+116,90
	<i>di cui fondo pluriennale vincolato</i>		<i>22.212.556,00</i>	<i>400.000,00</i>	<i>0,00</i>	<i>0,00</i>	
3 Spese per incremento attivita' finanziarie							
	0,00	0,00	0,00	0,00	0,00	0,00	0,00
4 Rimborso Prestiti							
	2.768.698,45	693.840,80	2.846.962,10	3.036.000,00	3.050.000,00	1.075.000,00	+6,64
5 Chiusura Anticipazioni ricevute da istituto tesoriere/cassiere							
	0,00	0,00	0,00	0,00	0,00	0,00	0,00
Totale	76.601.376,54	86.190.779,70	208.933.361,43	229.765.978,69	268.508.271,48	142.332.704,48	

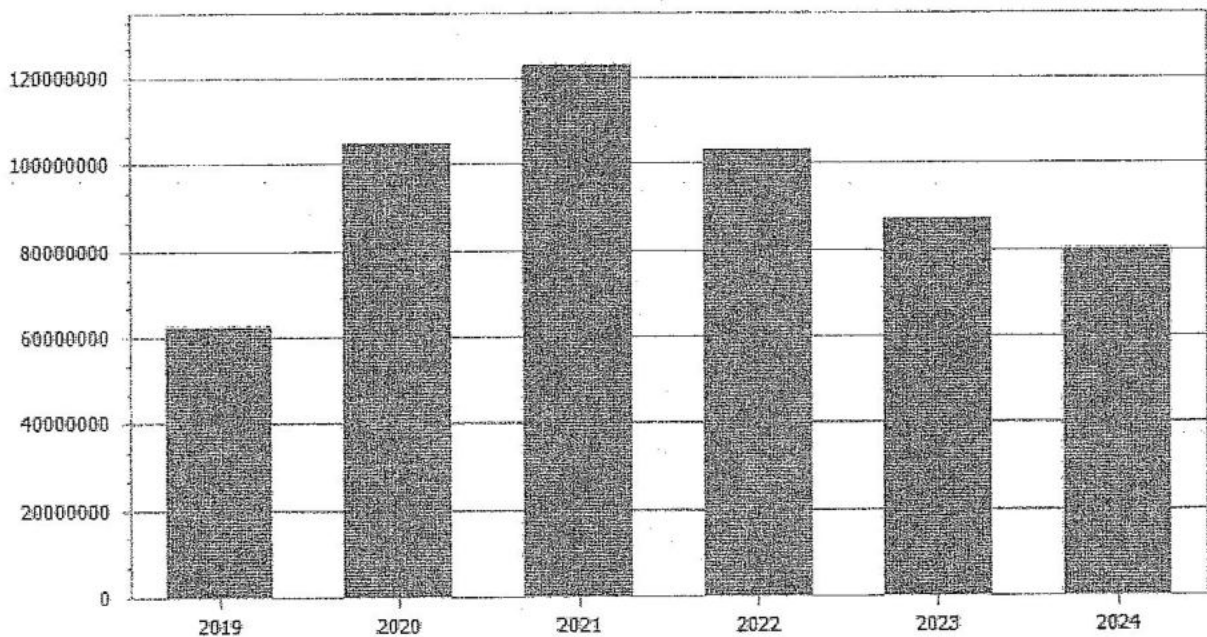
Spese



Analisi delle entrate.

Analisi delle entrate titolo I.

Tipologia	Trend storico			Programmazione pluriennale			Scostament o esercizio 2022 rispetto all'esercizio 2021
	Esercizio 2019 Accertamenti	Esercizio 2020 Accertamenti	Esercizio 2021 Previsioni	Previsione 2022	Previsione 2023	Previsione 2024	
1. 1	Imposte, tasse e proventi assimilati						
	62.061.141,21	104.994.250,04	111.546.032,84	88.478.213,67	72.200.213,67	65.167.000,00	-20,68
3. 1	Fondi perequativi da Amministrazioni Centrali						
	0,00	0,00	11.413.982,30	14.541.590,20	14.700.000,00	14.700.000,00	+27,40
Totale	62.061.141,2 1	104.994.250,0 4	122.960.015,1 4	103.019.803,8 7	86.900.213,6 7	79.867.000,0 0	



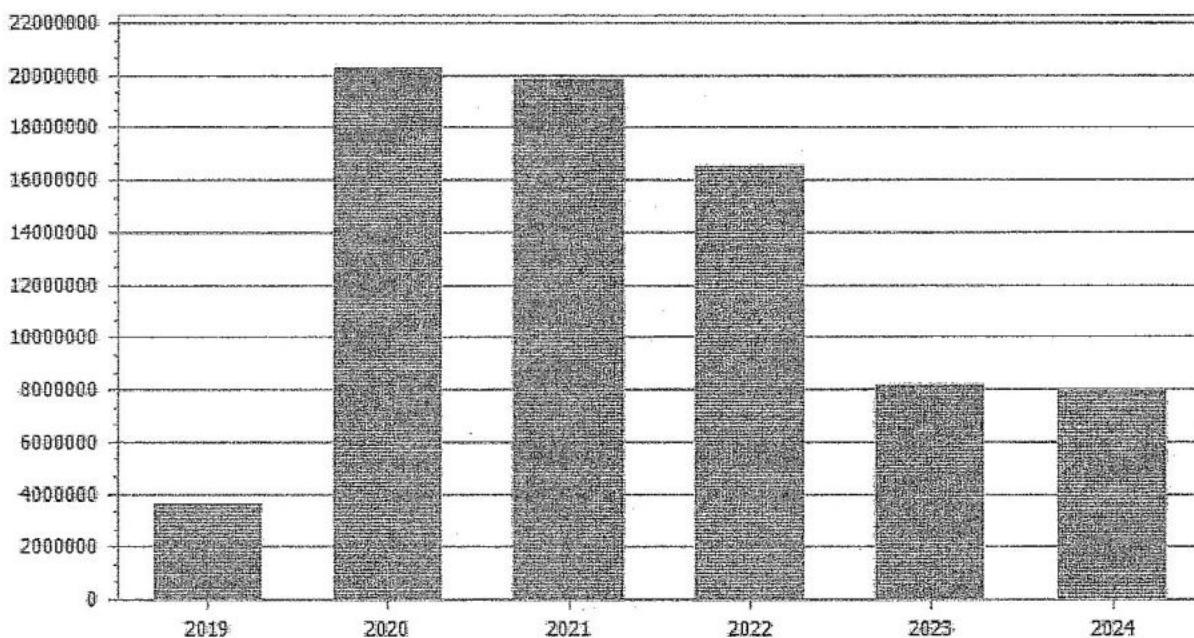
Di seguito, dopo aver analizzato i flussi delle entrate e la loro evoluzione nel tempo, si procede all'illustrazione del singolo tributo, dei cespiti imponibili e dei mezzi utilizzati per accertarli. Si ricorda che ad eccezione della TARI, è prevista, limitatamente all'anno 2016, la sospensione dell'efficacia delle leggi regionali e delle deliberazioni degli enti locali nella parte in cui prevedono aumenti dei tributi e delle addizionali attribuiti alle regioni e agli enti locali con legge dello Stato rispetto ai livelli di aliquote o tariffe applicabili per l'anno 2015.

Analisi principali tributi.

Imposte

Analisi entrate titolo II.

Tipologia	Trend storico			Programmazione pluriennale			Scostamento esercizio 2022 rispetto all'esercizio 2021
	Esercizio 2019	Esercizio 2020	Esercizio 2021	Previsione 2022	Previsione 2023	Previsione 2024	
	Accertamenti	Accertamenti	Previsioni				
1.1 Trasferimenti correnti da Amministrazioni pubbliche							
	3.600.723,38	20.254.759,01	19.798.842,42	16.448.792,62	8.160.500,00	7.910.500,00	-16,92
1.2 Trasferimenti correnti da Famiglie							
	0,00	380,00	50.000,00	0,00	0,00	0,00	0,00
1.3 Trasferimenti correnti da Imprese							
	0,00	1.200,00	24.000,00	19.200,00	0,00	0,00	-20,00
Totale	3.600.723,38	20.256.339,01	19.872.842,42	16.467.992,62	8.160.500,00	7.910.500,00	



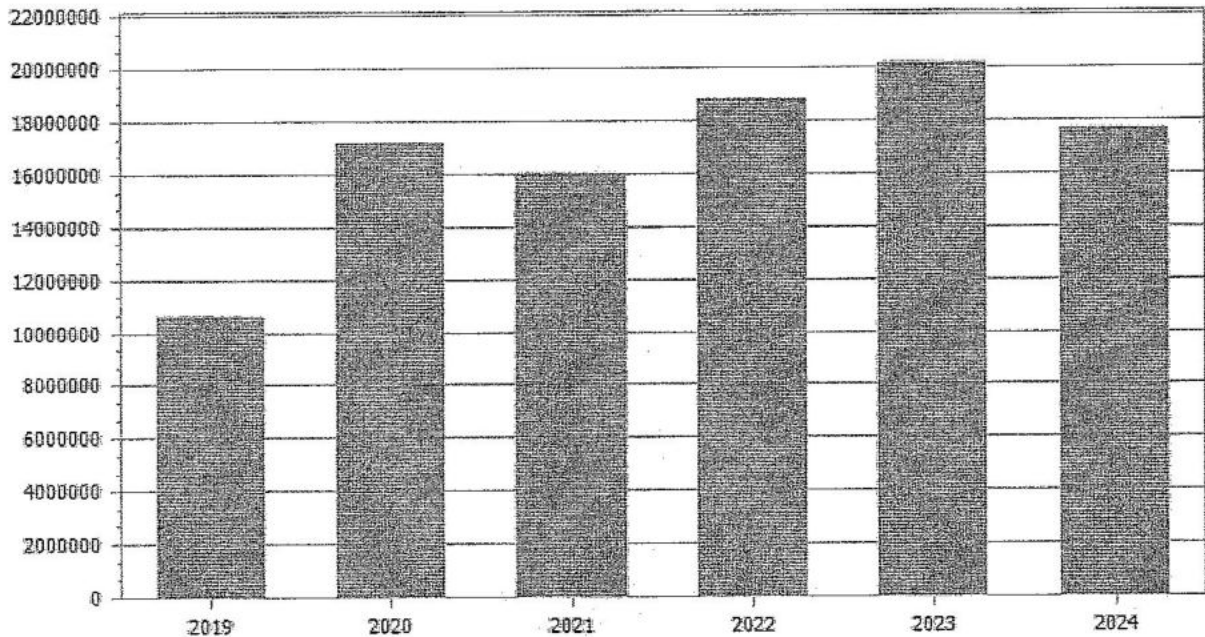
Considerazioni sui trasferimenti regionali in rapporto alle funzioni delegate o trasferite, ai piani o programmi regionali di settore.

Illustrazione altri trasferimenti correlati ad attività diverse (convenzioni, elezioni, leggi speciali, ecc.)

Altre considerazioni e vincoli.

Analisi entrate titolo III.

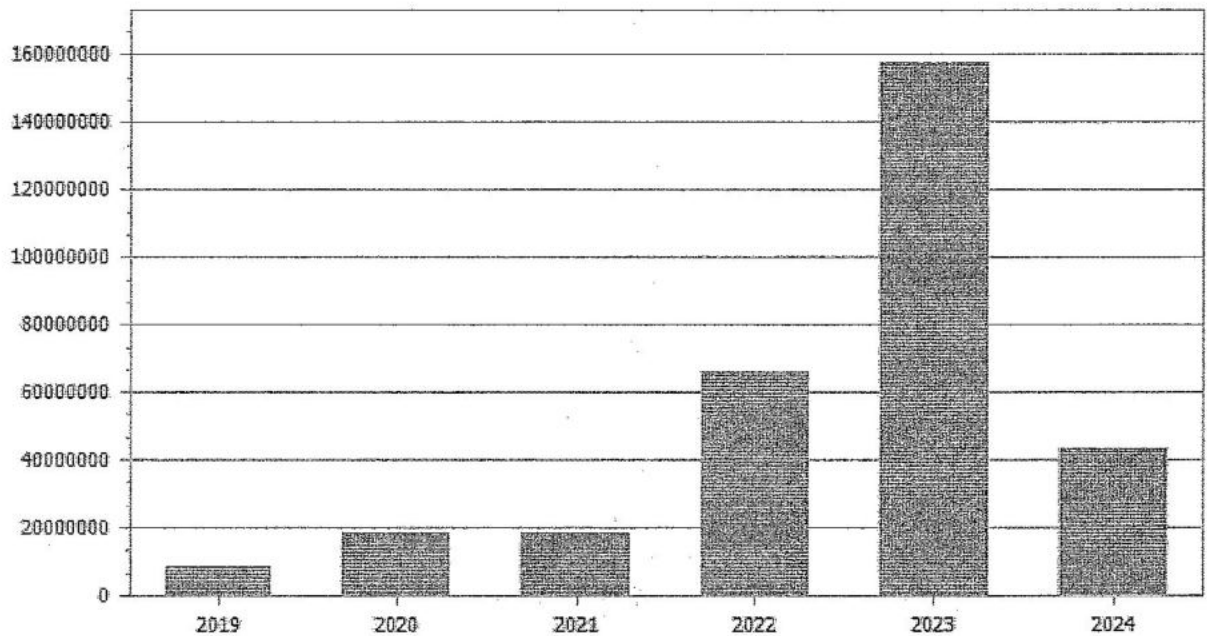
Tipologia	Trend storico			Programmazione pluriennale			Scostamento esercizio 2022 rispetto all'esercizio 2021
	Esercizio 2019	Esercizio 2020	Esercizio 2021	Previsione 2022	Previsione 2023	Previsione 2024	
	Accertamenti	Accertamenti	Previsioni				
1 Proventi derivanti dalla gestione dei beni							
	7.820.769,60	8.275.077,54	9.806.739,25	10.600.000,00	10.710.000,00	10.730.000,00	+8,09
2 Entrate da famiglie derivanti dall'attività di controllo e repressione delle irregolarità e degli illeciti							
	1.036.096,19	6.939.855,71	1.891.000,00	3.385.000,00	1.815.000,00	1.815.000,00	+79,01
3 Interessi attivi da titoli o finanziamenti a breve termine							
	0,00	0,00	5.000,00	13.319,00	12.655,80	15.000,00	+166,38
5 Altre entrate correnti n.a.c.							
	1.721.735,20	1.940.186,71	4.307.902,16	4.852.117,35	7.609.999,78	5.118.717,11	+12,63
Totale	10.578.600,99	17.155.119,96	16.010.641,41	18.850.436,35	20.147.655,58	17.678.717,11	



Analisi entrate titolo IV.

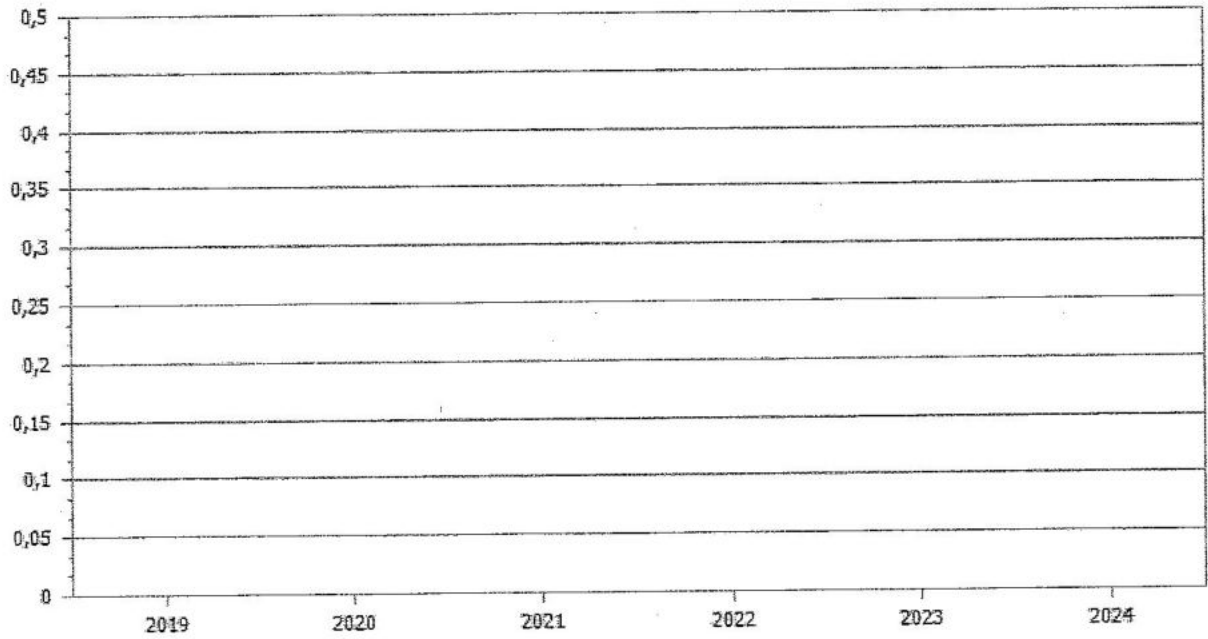
Tipologia	Trend storico			Programmazione pluriennale			Scostamento esercizio 2022 rispetto all'esercizio 2021
	Esercizio 2019	Esercizio 2020	Esercizio 2021	Previsione 2022	Previsione 2023	Previsione 2024	
	Accertamenti	Accertamenti	Previsioni				

2.1 Contributi agli investimenti da amministrazioni pubbliche							
	3.255.487,35	15.900.693,75	15.976.232,68	62.977.919,86	154.845.824,37	34.821.051,85	+294,20
2.2 Contributi agli investimenti da Famiglie							
	0,00	0,00	21.071,90	40.000,00	925.000,00	25.000,00	+89,83
2.4 Contributi agli investimenti da Istituzioni Sociali Private							
	0,00	0,00	0,00	0,00	0,00	0,00	0,00
3.10 Altri trasferimenti in conto capitale da amministrazioni pubbliche							
	0,00	0,00	0,00	0,00	0,00	0,00	0,00
4.1 Alienazione di beni materiali							
	894.177,33	2.000,00	730.000,00	1.160.000,00	0,00	6.636.357,66	+58,90
5.1 Permessi di costruire							
	4.363.700,34	2.231.528,87	1.350.000,00	1.770.000,00	1.700.000,00	1.965.000,00	+31,11
5.3 Entrate in conto capitale dovute a rimborsi, recuperi e restituzioni di somme non dovute o incassate in eccesso							
	0,00	0,00	326.003,43	0,00	0,00	0,00	0,00
Totale	8.513.365,02	18.134.222,62	18.403.308,01	65.947.919,86	157.470.824,37	43.447.409,51	



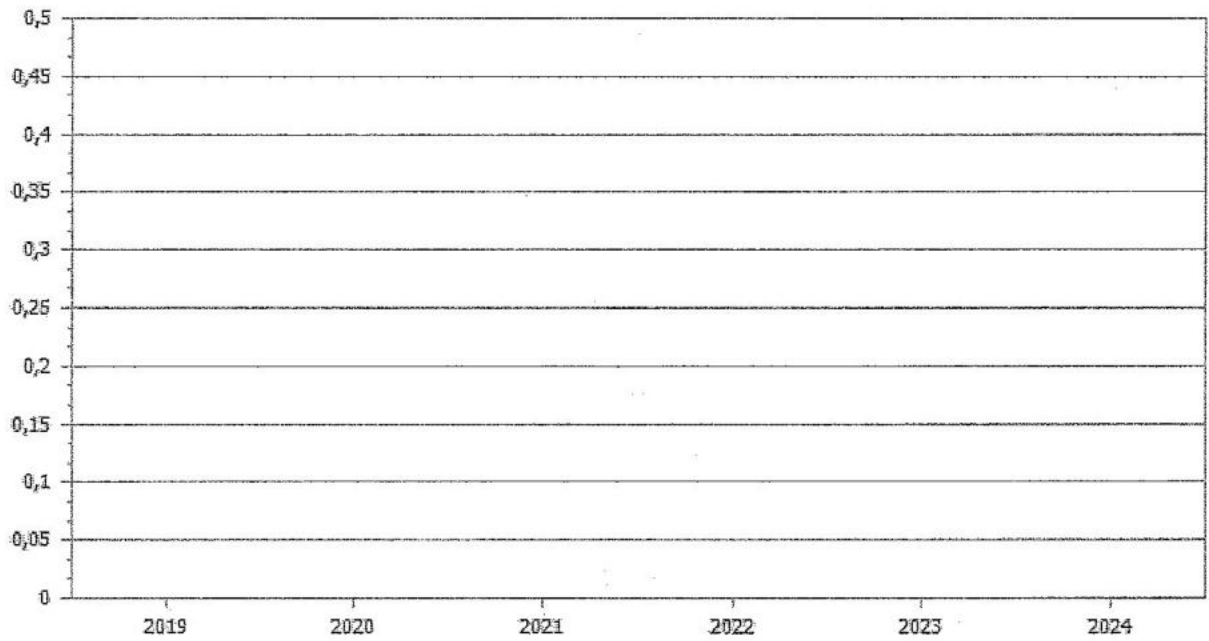
Analisi entrate titolo V.

Tipologia	Trend storico			Programmazione pluriennale			Scostamento esercizio 2022 rispetto all'esercizio 2021
	Esercizio 2019	Esercizio 2020	Esercizio 2021	Previsione 2022	Previsione 2023	Previsione 2024	
	Accertamenti	Accertamenti	Previsioni				
							0,00
Totale							



Analisi entrate titolo VII.


Tipologia	Trend storico			Programmazione pluriennale			Scostamento esercizio 2022 rispetto all'esercizio 2021
	Esercizio 2019	Esercizio 2020	Esercizio 2021	Previsione 2022	Previsione 2023	Previsione 2024	
	Accertamenti	Accertamenti	Previsioni				
							0,00
Totale							




Indicatori parte entrata

Di seguito sono riportati i principali indicatori finanziari in grado di esprimere lo stato di salute finanziario dell'Ente


Indicatore autonomia finanziaria								
	Anno 2021		Anno 2022		Anno 2023		Anno 2024	
Titolo I + Titolo III	138.970.656,55	87,49	121.870.240,22	88,10	107.047.869,25	92,92	97.545.717,11	92,50
Titolo I + Titolo II + Titolo III	158.843.498,97		138.338.232,84		115.208.369,25		105.456.217,11	




Indicatore pressione finanziaria								
	Anno 2021		Anno 2022		Anno 2023		Anno 2024	
Titolo I + Titolo II	142.832.857,56	1.156,64	119.487.796,49	967,59	95.060.713,67	769,78	87.777.500,00	710,81
Popolazione	123.490		123.490		123.490		123.490	



Indicatore autonomia impositiva								
	Anno 2021		Anno 2022		Anno 2023		Anno 2024	
Titolo I	122.960.015,14	77,41	103.019.803,87	74,47	86.900.213,67	75,43	79.867.000,00	75,73
Entrate correnti	158.843.498,97		138.338.232,84		115.208.369,25		105.456.217,11	




Indicatore pressione tributaria								
	Anno 2021		Anno 2022		Anno 2023		Anno 2024	
Titolo I	122.960.015,14	995,71	103.019.803,87	834,24	86.900.213,67	703,70	79.867.000,00	646,75
Popolazione	123.490		123.490		123.490		123.490	




Indicatore autonomia tariffaria entrate proprie				
	Anno 2021	Anno 2022	Anno 2023	Anno 2024


Titolo III	16.010.641,41		18.850.436,35		20.147.655,58		17.678.717,11	
		11,52		15,47		18,82		18,12
Titolo I + Titolo III	138.970.656,55		121.870.240,22		107.047.869,25		97.545.717,11	




Indicatore autonomia tariffaria								
	Anno 2021		Anno 2022		Anno 2023		Anno 2024	
Entrate extratributarie	16.010.641,41		18.850.436,35		20.147.655,58		17.678.717,11	
		10,08		13,63		17,49		16,76
Entrate correnti	158.843.498,97		138.338.232,84		115.208.369,25		105.456.217,11	




Indicatore autonomia tariffaria entrate proprie								
	Anno 2021		Anno 2022		Anno 2023		Anno 2024	
Titolo III	16.010.641,41		18.850.436,35		20.147.655,58		17.678.717,11	
		11,52		15,47		18,82		18,12
Titolo I + Titolo III	138.970.656,55		121.870.240,22		107.047.869,25		97.545.717,11	




Indicatore intervento erariale								
	Anno 2021		Anno 2022		Anno 2023		Anno 2024	
Trasferimenti statali	12.375.950,30	100,22	9.408.883,85	76,19	2.008.500,00	16,26	1.758.500,00	14,24
Popolazione	123.490		123.490		123.490		123.490	



Indicatore dipendenza erariale								
	Anno 2021		Anno 2022		Anno 2023		Anno 2024	
Trasferimenti statali	12.375.950,30	7,79	9.408.883,85	6,80	2.008.500,00	1,74	1.758.500,00	1,67
Entrate correnti	158.843.498,97		138.338.232,84		115.208.369,25		105.456.217,11	



Indicatore intervento Regionale								
	Anno 2021		Anno 2022		Anno 2023		Anno 2024	
Trasferimenti Regionali	661.603,79		782.702,44		550.000,00		550.000,00	
		5,36		6,34		4,45		4,45
Popolazione	123.490		123.490		123.490		123.490	

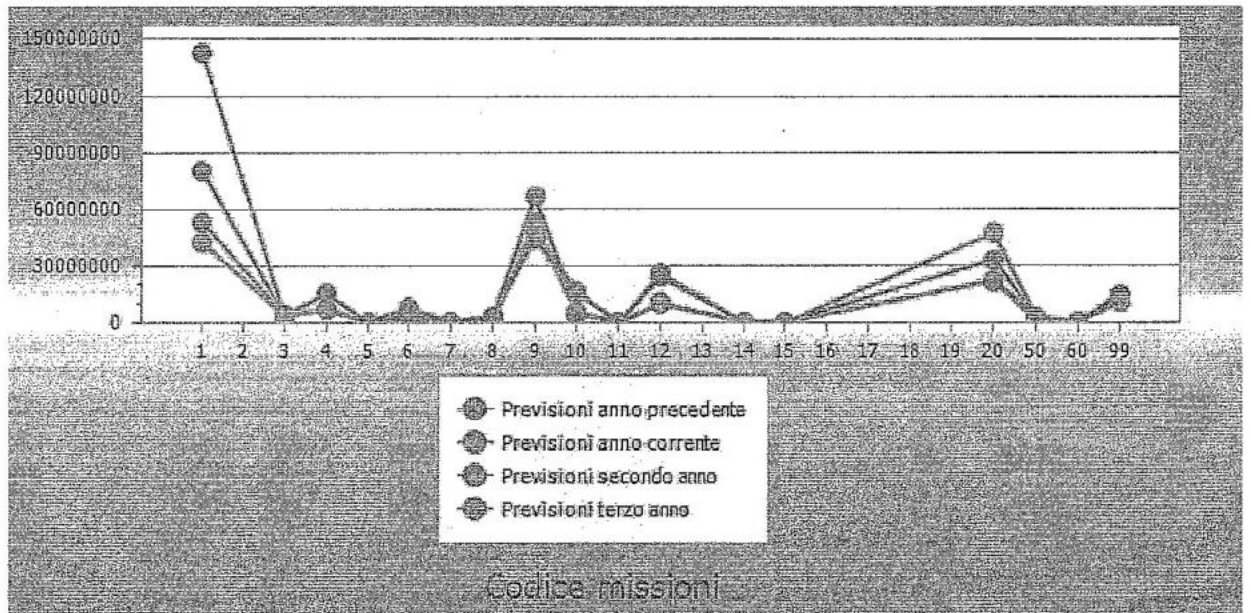


Anzianità dei residui attivi al 31/12/2021							
Titolo		Anno 2017 e precedenti	Anno 2018	Anno 2019	Anno 2020	Anno 2021	Totale
1	Entrate correnti di natura tributaria, contributiva e perequativa	12.886.612,06	20.455.820,85	15.803.396,18	42.413.412,56	70.655.722,82	162.214.964,47
2	Trasferimenti correnti	4.650.698,48	644.418,03	303.976,69	2.585.698,14	3.921.773,63	12.106.564,97
3	Entrate extratributarie	3.833.567,89	3.179.517,50	3.862.588,26	10.638.702,61	7.297.452,68	28.811.828,94
4	Entrate in conto capitale	1.378.568,71	0,00	2.266.609,92	11.927.401,33	2.651.450,76	18.224.030,72
6	Accensione Prestiti	0,00	0,00	0,00	0,00	351.331,55	351.331,55
9	Entrate per conto terzi e partite di giro	1.268.503,08	4.959,56	11.703,61	287,00	51.418,82	1.336.872,07
Totale		24.017.950,22	24.284.715,94	22.248.274,66	67.565.501,64	84.929.150,26	223.045.592,72

Analisi della spesa

Missioni	Trend storico			Programmazione pluriennale			Scostamento esercizio 2022 rispetto all'esercizio 2021
	Esercizio 2019	Esercizio 2020	Esercizio 2021	Previsione 2022	Previsione 2023	Previsione 2024	
	Impegni	Impegni	Previsioni				
1 Servizi istituzionali, generali e di gestione							
	18.292.681,28	18.764.069,76	53.476.059,41	80.289.653,80	142.909.595,36	42.562.249,48	+50,14
	<i>di cui fondo pluriennale vincolato</i>		14.768.115,62	400.000,00	0,00	0,00	
3 Ordine pubblico e sicurezza							
	2.608.851,55	3.339.536,34	3.403.337,64	3.432.992,00	3.420.224,00	3.220.224,00	+0,87
	<i>di cui fondo pluriennale vincolato</i>		48.768,00	0,00	0,00	0,00	
4 Istruzione e diritto allo studio							
	6.739.227,57	5.823.336,13	6.381.382,97	15.205.837,65	7.124.918,71	6.534.918,71	+138,28
	<i>di cui fondo pluriennale vincolato</i>		183.930,71	0,00	0,00	0,00	
5 Tutela e valorizzazione dei beni e attivita' culturali							
	98.300,00	20.001,90	169.204,87	276.233,07	335.222,50	55.000,00	+63,25
	<i>di cui fondo pluriennale vincolato</i>		9.204,87	0,00	0,00	0,00	
6 Politiche giovanili, sport e tempo libero							
	417.536,94	116.183,32	1.417.889,75	7.309.841,88	3.793.174,31	344.000,00	+415,54
	<i>di cui fondo pluriennale vincolato</i>		5.500,00	0,00	0,00	0,00	
7 Turismo							
	45.500,00	0,00	100.000,00	0,00	0,00	0,00	0,00
8 Assetto del territorio ed edilizia abitativa							
	532.681,89	564.216,36	3.090.917,72	2.951.340,00	2.884.000,00	834.000,00	-4,52
9 Sviluppo sostenibile e tutela del territorio e dell'ambiente							
	36.261.154,01	43.480.318,04	48.904.467,33	44.602.492,18	66.547.673,30	52.819.443,47	-8,80
	<i>di cui fondo pluriennale vincolato</i>		931.128,05	0,00	0,00	0,00	
10 Trasporti e diritto alla mobilita'							
	3.999.827,18	4.859.710,45	16.103.006,06	15.113.062,36	5.720.849,61	3.720.849,61	-6,15
	<i>di cui fondo pluriennale vincolato</i>		9.791.197,07	0,00	0,00	0,00	
11 Soccorso civile							
	10.872,00	2.033,00	137.200,00	15.000,00	15.000,00	15.000,00	-89,07
12 Diritti sociali, politiche sociali e famiglia							
	6.165.687,42	9.221.374,40	25.998.276,39	24.086.176,86	10.247.700,00	9.327.700,00	-7,35
	<i>di cui fondo pluriennale vincolato</i>		4.312.903,81	0,00	0,00	0,00	
14 Sviluppo economico e competitivita'							
	80.314,60	0,00	174.357,65	213.000,00	213.000,00	213.000,00	+22,16


15 Politiche per il lavoro e la formazione professionale							
	0,00	0,00	0,00	0,00	0,00	0,00	0,00
20 Fondi e accantonamenti							
	0,00	0,00	47.030.299,54	33.234.348,89	22.246.913,69	21.611.319,21	-29,33
50 Debito pubblico							
	1.348.742,10	0,00	2.546.962,10	3.036.000,00	3.050.000,00	1.075.000,00	+19,20
60 Anticipazioni finanziarie							
	0,00	0,00	0,00	0,00	0,00	0,00	0,00
99 Servizi per conto terzi							
	9.217.428,88	8.944.158,93	13.200.000,00	14.700.000,00	10.700.000,00	10.700.000,00	+11,36
Totale	85.818.805,42	95.134.938,63	222.133.361,43	244.465.978,69	279.208.271,48	153.032.704,48	




Esercizio 2022	Missione	Titolo I	Titolo II	Titolo III	Titolo IV	Titolo V
1	Servizi istituzionali, generali e di gestione	23.193.226,02	57.096.427,78	0,00	0,00	0,00
	<i>di cui fondo pluriennale vincolato</i>	<i>0,00</i>	<i>400.000,00</i>	<i>0,00</i>	<i>0,00</i>	<i>0,00</i>
3	Ordine pubblico e sicurezza	3.326.724,00	106.268,00	0,00	0,00	0,00
4	Istruzione e diritto allo studio	6.043.016,82	9.162.820,83	0,00	0,00	0,00
5	Tutela e valorizzazione dei beni e attivita' culturali	91.704,87	184.528,20	0,00	0,00	0,00
6	Politiche giovanili, sport e tempo libero	605.795,45	6.704.046,43	0,00	0,00	0,00
7	Turismo	0,00	0,00	0,00	0,00	0,00
8	Assetto del territorio ed edilizia abitativa	2.906.340,00	45.000,00	0,00	0,00	0,00
9	Sviluppo sostenibile e tutela del territorio e dell'ambiente	43.232.304,63	1.370.187,55	0,00	0,00	0,00
10	Trasporti e diritto alla mobilita'	3.721.865,29	11.391.197,07	0,00	0,00	0,00
11	Soccorso civile	15.000,00	0,00	0,00	0,00	0,00
12	Diritti sociali, politiche sociali e famiglia	22.496.176,86	1.590.000,00	0,00	0,00	0,00
14	Sviluppo economico e competitivita'	213.000,00	0,00	0,00	0,00	0,00
15	Politiche per il lavoro e la formazione professionale	0,00	0,00	0,00	0,00	0,00
20	Fondi e accantonamenti	33.234.348,89	0,00	0,00	0,00	0,00
50	Debito pubblico	0,00	0,00	0,00	3.036.000,00	0,00
60	Anticipazioni finanziarie	0,00	0,00	0,00	0,00	0,00
99	Servizi per conto terzi	0,00	0,00	0,00	0,00	0,00
	Totale	139.079.502,83	87.650.475,86	0,00	3.036.000,00	0,00

Indicatori parte spesa.

Indicatore spese correnti personale								
	Anno 2021		Anno 2022		Anno 2023		Anno 2024	
Spesa di personale	11.337.586,47	10,08	10.717.619,85	10,03	10.429.147,47	12,04	10.214.147,47	12,14
Spesa corrente	112.500.398,12		106.811.011,82		86.624.049,21		84.148.849,21	




Spesa per interessi sulle spese correnti								
	Anno 2021		Anno 2022		Anno 2023		Anno 2024	
Interessi passivi	591.088,77	0,37	564.000,00	0,41	537.000,00	0,50	517.000,00	0,49
Spesa corrente	157.838.497,44		139.079.502,83		108.187.447,11		105.086.652,63	

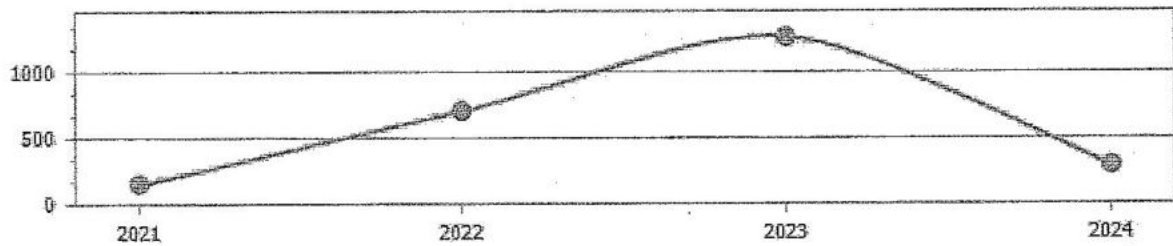


Incidenza della spesa per trasferimenti sulla spesa corrente

	Anno 2021		Anno 2022		Anno 2023		Anno 2024	
Trasferimenti correnti	7.697.027,74	4,88	4.446.500,00	3,20	4.369.000,00	4,04	4.369.000,00	4,16
Spesa corrente	157.838.497,44		139.079.502,83		108.187.447,11		105.086.652,63	




Spesa in conto capitale pro-capite								
	Anno 2021		Anno 2022		Anno 2023		Anno 2024	
Titolo II – Spesa in c/capitale	18.197.153,76	147,36	87.250.475,86	706,54	157.270.824,37	1.273,55	36.171.051,85	292,91
Popolazione	123.490		123.490		123.490		123.490	



Indicatore propensione investimento								
	Anno 2021		Anno 2022		Anno 2023		Anno 2024	
Spesa c/capitale	18.197.153,76	10,17	87.250.475,86	38,04	157.270.824,37	58,57	36.171.051,85	25,41

Spesa corrente + Spesa c/capitale + Rimborso prestiti	178.882.613,30	229.365.978,69	268.508.271,48	142.332.704,48
---	----------------	----------------	----------------	----------------



Anzianità dei residui passivi al 31/12/2021						
Titolo	Anno 2017 e precedenti	Anno 2018	Anno 2019	Anno 2020	Anno 2021	Totale
1 Spese correnti	20.359.735,05	4.371.406,22	3.659.277,03	12.076.257,27	41.642.546,37	82.109.221,94
2 Spese in conto capitale	5.527.879,54	39.866,05	174.387,96	1.527.872,89	2.735.113,83	10.005.120,27
7 Uscite per conto terzi e partite di giro	832.460,88	116.909,18	81.490,18	69.529,48	271.620,70	1.372.010,42
Totale	26.720.075,47	4.528.181,45	3.915.155,17	13.673.659,64	44.649.280,90	93.486.352,63

Riconoscimento debiti fuori bilancio	
Voce	Importi riconosciuti e finanziati nell'esercizio
Sentenze esecutive	0,00
Copertura di disavanzi di consorzi, aziende speciali e di istituzioni	0,00
Ricapitalizzazione	0,00
Procedure espropriative o di occupazione d'urgenza per opere di pubblica utilità	0,00
Acquisizione di beni e servizi	0,00
Altro	0,00
Totale	0,00

Voce	Importi riconosciuti ed in corso di finanziamento
Sentenze esecutive	0,00
Copertura di disavanzi di consorzi, aziende speciali e di istituzioni	0,00
Ricapitalizzazione	0,00
Procedure espropriative o di occupazione d'urgenza per opere di pubblica utilità	0,00
Acquisizione di beni e servizi	0,00

SEZIONE OPERATIVA - parte 1

Coerentemente con quanto stabilito dall'allegato 4/1 al d.lgs. n. 118/2011, la SeO ha carattere generale, contenuto programmatico e costituisce lo strumento a supporto del processo di previsione definito sulla base degli indirizzi generali e degli obiettivi strategici fissati nella SeS del DUP. In particolare, la SeO contiene la programmazione operativa dell'ente avendo a riferimento un arco temporale sia annuale che pluriennale. Il contenuto della SeO, predisposto in base alle previsioni ed agli obiettivi fissati nella SeS, costituisce guida e vincolo ai processi di redazione dei documenti contabili di previsione dell'ente.

La SeO è redatta, per il suo contenuto finanziario, per competenza con riferimento all'intero periodo considerato, e per cassa con riferimento al primo esercizio, si fonda su valutazioni di natura economico-patrimoniale e copre un arco temporale pari a quello del bilancio di previsione.

La SeO supporta il processo di previsione per la predisposizione della manovra di bilancio.

La SeO individua, per ogni singola missione, i programmi che l'ente intende realizzare per conseguire gli obiettivi strategici definiti nella SeS. Per ogni programma, e per tutto il periodo di riferimento del DUP, sono individuati gli obiettivi operativi annuali da raggiungere.

Per ogni programma sono individuati gli aspetti finanziari, sia in termini di competenza con riferimento all'intero periodo considerato, che di cassa con riferimento al primo esercizio, della manovra di bilancio.

La SeO ha i seguenti scopi:

- definire, con riferimento all'ente e al gruppo amministrazione pubblica, gli obiettivi dei programmi all'interno delle singole missioni. Con specifico riferimento all'ente devono essere indicati anche i fabbisogni di spesa e le relative modalità di finanziamento;
- orientare e guidare le successive deliberazioni del Consiglio e della Giunta;
- costituire il presupposto dell'attività di controllo strategico e dei risultati conseguiti dall'ente, con particolare riferimento allo stato di attuazione dei programmi nell'ambito delle missioni e alla relazione al rendiconto di gestione.

Quanto segue risponde al contenuto minimo richiesto dall'allegato 4/1 al d.lgs. n. 118/2011.

Missione							
01 Servizi istituzionali, generali e di gestione							
Programmi							
Programma 01.01 Organi istituzionali							
	Trend storico			Programmazione pluriennale			Scostamento esercizio 2022 rispetto all'esercizio 2021
	Esercizio 2019	Esercizio 2020	Esercizio 2021	Previsione 2022	Previsione 2023	Previsione 2024	
	Impegni	Impegni	Previsioni				
	1.167.091,89	842.597,24	1.191.161,12	2.169.916,00	1.374.200,00	1.424.000,00	+82,17
Programma 01.02 Segreteria generale							
	Trend storico			Programmazione pluriennale			Scostamento esercizio 2022 rispetto all'esercizio 2021
	Esercizio 2019	Esercizio 2020	Esercizio 2021	Previsione 2022	Previsione 2023	Previsione 2024	
	Impegni	Impegni	Previsioni				
	906.338,70	1.043.071,46	963.166,48	738.001,00	738.001,00	738.001,00	-23,38
Programma 01.03 Gestione economica, finanziaria, programmazione, provveditorato							
	Trend storico			Programmazione pluriennale			Scostamento esercizio 2022 rispetto all'esercizio 2021
	Esercizio 2019	Esercizio 2020	Esercizio 2021	Previsione 2022	Previsione 2023	Previsione 2024	
	Impegni	Impegni	Previsioni				
	2.143.167,16	1.928.821,53	2.348.150,64	2.812.456,70	2.687.500,00	2.687.500,00	+19,77

S2) Entrate Titolo 5.03 per Riscossione crediti di medio-lungo termine	(-)	0,00	0,00	0,00
T) Entrate Titolo 5.04 relative a Altre entrate per riduzioni di attività finanziaria	(-)	0,00	0,00	0,00
L) Entrate di parte corrente destinate a spese di investimento in base a specifiche disposizioni di legge o dei principi contabili	(+)	220.000,00	90.000,00	90.000,00
M) Entrate da accensione di prestiti destinate a estinzione anticipata dei prestiti	(-)	2.000.000,00	2.000.000,00	0,00
U) Spese Titolo 2.00 - Spese in conto capitale	(-)	87.650.475,86	157.270.824,37	36.171.051,85
<i>di cui fondo pluriennale vincolato di spesa</i>		<i>400.000,00</i>	<i>0,00</i>	<i>0,00</i>
V) Spese Titolo 3.01 per Acquisizioni di attività finanziarie	(-)	0,00	0,00	0,00
E) Spese Titolo 2.04 - Altri trasferimenti in conto capitale	(+)	0,00	0,00	0,00
EQUILIBRIO DI PARTE CAPITALE (Z = P+Q+R-C-I-S1-S2-T+L-M-U-V+E)		0,00	0,00	0,00
S1) Entrate Titolo 5.02 per Riscossione crediti di breve termine	(+)	0,00	0,00	0,00
S2) Entrate Titolo 5.03 per Riscossione crediti di medio-lungo termine	(+)	0,00	0,00	0,00
T) Entrate Titolo 5.04 relative a Altre entrate per riduzioni di attività finanziaria	(+)	0,00	0,00	0,00
X1) Spese Titolo 3.02 per Concessione crediti di breve termine	(-)	0,00	0,00	0,00
X2) Spese Titolo 3.03 per Concessione crediti di medio-lungo termine	(-)	0,00	0,00	0,00
Y) Spese Titolo 3.04 per Altre spese per acquisizioni di attività finanziarie	(-)	0,00	0,00	0,00
EQUILIBRIO FINALE (W = O+Z+S1+S2+T-X1-X2-Y)		0,00	0,00	0,00
Saldo corrente ai fini della copertura degli investimenti pluriennali (4):		0,00	0,00	0,00
Equilibrio di parte corrente (O)		0,00	0,00	0,00
Utilizzo risultato di amministrazione per il finanziamento di spese correnti e del rimborso prestiti (H) al netto del fondo anticipazione di liquidità	(-)	0,00	0,00	0,00
Equilibrio di parte corrente ai fini della copertura degli investimenti pluriennali		0,00	0,00	0,00

Programma 01.04 Gestione delle entrate tributarie e servizi fiscali							
	Trend storico			Programmazione pluriennale			Scostamento esercizio 2022 rispetto all'esercizio 2021
	Esercizio 2019	Esercizio 2020	Esercizio 2021	Previsione 2022	Previsione 2023	Previsione 2024	
	Impegni	Impegni	Previsioni				
	3.205.914,05	4.075.271,76	7.488.910,55	2.840.572,30	2.490.500,00	2.590.500,00	-62,07

Programma 01.05 Gestione dei beni demaniali e patrimoniali							
	Trend storico			Programmazione pluriennale			Scostamento esercizio 2022 rispetto all'esercizio 2021
	Esercizio 2019	Esercizio 2020	Esercizio 2021	Previsione 2022	Previsione 2023	Previsione 2024	
	Impegni	Impegni	Previsioni				
	102.565,68	61.230,64	122.761,40	2.453.068,97	6.688.199,90	159.000,00	+1.898,24

Programma 01.06 Ufficio tecnico							
	Trend storico			Programmazione pluriennale			Scostamento esercizio 2022 rispetto all'esercizio 2021
	Esercizio 2019	Esercizio 2020	Esercizio 2021	Previsione 2022	Previsione 2023	Previsione 2024	
	Impegni	Impegni	Previsioni				
	5.425.185,04	4.859.035,03	29.774.493,76	58.846.616,35	122.104.127,66	28.556.181,68	+97,64
	<i>di cui fondo pluriennale vincolato</i>		12.567.757,75	400.000,00	0,00	0,00	

Programma 01.07 Elezioni e consultazioni popolari - Anagrafe e stato civile							
	Trend storico			Programmazione pluriennale			Scostamento esercizio 2022 rispetto all'esercizio 2021
	Esercizio 2019	Esercizio 2020	Esercizio 2021	Previsione 2022	Previsione 2023	Previsione 2024	
	Impegni	Impegni	Previsioni				
	1.190.478,64	889.623,91	1.467.423,86	1.616.479,46	1.476.500,00	1.216.500,00	+10,16
	<i>di cui fondo pluriennale vincolato</i>		135.653,25	0,00	0,00	0,00	

Programma 01.10 Risorse umane							
	Trend storico			Programmazione pluriennale			Scostamento esercizio 2022 rispetto all'esercizio 2021
	Esercizio 2019	Esercizio 2020	Esercizio 2021	Previsione 2022	Previsione 2023	Previsione 2024	
	Impegni	Impegni	Previsioni				
	2.141.148,35	2.765.087,68	6.508.288,58	4.625.417,17	3.730.566,80	3.570.566,80	-28,93
	<i>di cui fondo pluriennale vincolato</i>		596.837,14	0,00	0,00	0,00	

Programma 01.11 Altri servizi generali							
	Trend storico			Programmazione pluriennale			Scostamento esercizio 2022 rispetto all'esercizio 2021
	Esercizio 2019	Esercizio 2020	Esercizio 2021	Previsione 2022	Previsione 2023	Previsione 2024	
	Impegni	Impegni	Previsioni				
	2.010.791,77	2.299.330,51	3.611.703,02	4.187.125,85	1.620.000,00	1.620.000,00	+15,93
	<i>di cui fondo pluriennale vincolato</i>		1.467.867,48	0,00	0,00	0,00	

	Trend storico			Programmazione pluriennale			Scostamento esercizio 2022 rispetto all'esercizio 2021
	Esercizio 2019	Esercizio 2020	Esercizio 2021	Previsione 2022	Previsione 2023	Previsione 2024	
	Impegni	Impegni	Previsioni				
Totale	18.292.681,28	18.764.069,76	53.476.059,41	80.289.653,80	142.909.595,36	42.562.249,48	

Missione							
03 Ordine pubblico e sicurezza							
Programmi							
Programma 03.01 Polizia locale e amministrativa							
	Trend storico			Programmazione pluriennale			Scostamento esercizio 2022 rispetto all'esercizio 2021
	Esercizio 2019	Esercizio 2020	Esercizio 2021	Previsione 2022	Previsione 2023	Previsione 2024	
	Impegni	Impegni	Previsioni				
	2.608.851,55	3.339.536,34	3.403.337,64	3.432.992,00	3.420.224,00	3.220.224,00	+0,87
	<i>di cui fondo pluriennale vincolato</i>		<i>48.768,00</i>	<i>0,00</i>	<i>0,00</i>	<i>0,00</i>	
Totale	Trend storico			Programmazione pluriennale			Scostamento esercizio 2022 rispetto all'esercizio 2021
	Esercizio 2019	Esercizio 2020	Esercizio 2021	Previsione 2022	Previsione 2023	Previsione 2024	
	Impegni	Impegni	Previsioni				
	2.608.851,55	3.339.536,34	3.403.337,64	3.432.992,00	3.420.224,00	3.220.224,00	

Missione							
04 Istruzione e diritto allo studio							
Programmi							
Programma 04.01 Istruzione prescolastica							
	Trend storico			Programmazione pluriennale			Scostamento esercizio 2022 rispetto all'esercizio 2021
	Esercizio 2019	Esercizio 2020	Esercizio 2021	Previsione 2022	Previsione 2023	Previsione 2024	
	Impegni	Impegni	Previsioni				
	1.843.276,96	1.152.505,23	523.000,00	6.602.756,00	1.709.000,00	489.000,00	+1.162,48
Programma 04.02 Altri ordini di istruzione non universitaria							
	Trend storico			Programmazione pluriennale			Scostamento esercizio 2022 rispetto all'esercizio 2021
	Esercizio 2019	Esercizio 2020	Esercizio 2021	Previsione 2022	Previsione 2023	Previsione 2024	
	Impegni	Impegni	Previsioni				
	2.413.500,48	2.706.400,21	3.265.026,36	5.175.064,83	2.469.000,00	3.154.000,00	+58,50
Programma 04.04 Istruzione universitaria							
	Trend storico			Programmazione pluriennale			Scostamento esercizio 2022 rispetto all'esercizio 2021
	Esercizio 2019	Esercizio 2020	Esercizio 2021	Previsione 2022	Previsione 2023	Previsione 2024	
	Impegni	Impegni	Previsioni				
	0,00	0,00	10.000,00	10.000,00	10.000,00	10.000,00	0,00
Programma 04.06 Servizi ausiliari all'istruzione							
	Trend storico			Programmazione pluriennale			Scostamento esercizio 2022 rispetto all'esercizio 2021
	Esercizio 2019	Esercizio 2020	Esercizio 2021	Previsione 2022	Previsione 2023	Previsione 2024	
	Impegni	Impegni	Previsioni				
	2.457.630,13	1.964.430,69	2.563.356,61	3.398.016,82	2.916.918,71	2.861.918,71	+32,56
	<i>di cui fondo pluriennale vincolato</i>		183.930,71	0,00	0,00	0,00	
Programma 04.07 Diritto allo studio							
	Trend storico			Programmazione pluriennale			Scostamento esercizio 2022 rispetto all'esercizio 2021
	Esercizio 2019	Esercizio 2020	Esercizio 2021	Previsione 2022	Previsione 2023	Previsione 2024	
	Impegni	Impegni	Previsioni				
	24.820,00	0,00	20.000,00	20.000,00	20.000,00	20.000,00	0,00
Totale							
	6.739.227,57	5.823.336,13	6.381.382,97	15.205.837,65	7.124.918,71	6.534.918,71	

Missione							
05 Tutela e valorizzazione dei beni e attivita' culturali							
Programmi							
Programma 05.02 Attivita' culturali e interventi diversi nel settore culturale							
	Trend storico			Programmazione pluriennale			Scostamento esercizio 2022 rispetto all'esercizio 2021
	Esercizio 2019	Esercizio 2020	Esercizio 2021	Previsione 2022	Previsione 2023	Previsione 2024	
	Impegni	Impegni	Previsioni				
	98.300,00	20.001,90	169.204,87	276.233,07	335.222,50	55.000,00	+63,25
	<i>di cui fondo pluriennale vincolato</i>		<i>9.204,87</i>	<i>0,00</i>	<i>0,00</i>	<i>0,00</i>	
Totale	Trend storico			Programmazione pluriennale			Scostamento esercizio 2022 rispetto all'esercizio 2021
	Esercizio 2019	Esercizio 2020	Esercizio 2021	Previsione 2022	Previsione 2023	Previsione 2024	
	Impegni	Impegni	Previsioni				
	98.300,00	20.001,90	169.204,87	276.233,07	335.222,50	55.000,00	

Missione							
06 Politiche giovanili, sport e tempo libero							
Programmi							
Programma 06.01 Sport e tempo libero							
	Trend storico			Programmazione pluriennale			Scostamento esercizio 2022 rispetto all'esercizio 2021
	Esercizio 2019	Esercizio 2020	Esercizio 2021	Previsione 2022	Previsione 2023	Previsione 2024	
	Impegni	Impegni	Previsioni				
	294.046,94	116.183,32	1.124.108,75	6.897.246,43	3.543.174,31	94.000,00	+513,57
Programma 06.02 Giovani							
	Trend storico			Programmazione pluriennale			Scostamento esercizio 2022 rispetto all'esercizio 2021
	Esercizio 2019	Esercizio 2020	Esercizio 2021	Previsione 2022	Previsione 2023	Previsione 2024	
	Impegni	Impegni	Previsioni				
	123.490,00	0,00	293.781,00	412.595,45	250.000,00	250.000,00	+40,44
	<i>di cui fondo pluriennale vincolato</i>		<i>5.500,00</i>	<i>0,00</i>	<i>0,00</i>	<i>0,00</i>	
Totale							
	417.536,94	116.183,32	1.417.889,75	7.309.841,88	3.793.174,31	344.000,00	

Missione							
07 Turismo							
Programmi							
Programma 07.01 Sviluppo e valorizzazione del turismo							
	Trend storico			Programmazione pluriennale			Scostamento esercizio 2022 rispetto all'esercizio 2021
	Esercizio 2019	Esercizio 2020	Esercizio 2021	Previsione 2022	Previsione 2023	Previsione 2024	
	Impegni	Impegni	Previsioni				
	45.500,00	0,00	100.000,00	0,00	0,00	0,00	0,00
Totale	45.500,00	0,00	100.000,00	0,00	0,00	0,00	

Missione							
08 Assetto del territorio ed edilizia abitativa							
Programmi							
Programma 08.01 Urbanistica e assetto del territorio							
	Trend storico			Programmazione pluriennale			Scostamento esercizio 2022 rispetto all'esercizio 2021
	Esercizio 2019	Esercizio 2020	Esercizio 2021	Previsione 2022	Previsione 2023	Previsione 2024	
	Impegni	Impegni	Previsioni				
	532.681,89	564.216,36	2.901.656,71	2.951.340,00	2.884.000,00	834.000,00	+1,71

Programma 08.02 Edilizia residenziale pubblica e locale e piani di edilizia economico-popolare							
	Trend storico			Programmazione pluriennale			Scostamento esercizio 2022 rispetto all'esercizio 2021
	Esercizio 2019	Esercizio 2020	Esercizio 2021	Previsione 2022	Previsione 2023	Previsione 2024	
	Impegni	Impegni	Previsioni				
	0,00	0,00	189.261,01	0,00	0,00	0,00	0,00

Totale	Trend storico			Programmazione pluriennale			Scostamento esercizio 2022 rispetto all'esercizio 2021
	Esercizio 2019	Esercizio 2020	Esercizio 2021	Previsione 2022	Previsione 2023	Previsione 2024	
	Impegni	Impegni	Previsioni				
	532.681,89	564.216,36	3.090.917,72	2.951.340,00	2.884.000,00	834.000,00	

Missione							
09 Sviluppo sostenibile e tutela del territorio e dell'ambiente							
Programmi							
Programma 09.02 Tutela, valorizzazione e recupero ambientale							
	Trend storico			Programmazione pluriennale			Scostamento esercizio 2022 rispetto all'esercizio 2021
	Esercizio 2019	Esercizio 2020	Esercizio 2021	Previsione 2022	Previsione 2023	Previsione 2024	
	Impegni	Impegni	Previsioni				
	8.640,61	258.114,18	733.392,96	302.552,02	3.966.100,00	0,00	-58,75
	<i>di cui fondo pluriennale vincolato</i>		<i>302.552,02</i>	<i>0,00</i>	<i>0,00</i>	<i>0,00</i>	

Programma 09.03 Rifiuti							
	Trend storico			Programmazione pluriennale			Scostamento esercizio 2022 rispetto all'esercizio 2021
	Esercizio 2019	Esercizio 2020	Esercizio 2021	Previsione 2022	Previsione 2023	Previsione 2024	
	Impegni	Impegni	Previsioni				
	27.403.560,39	30.225.421,94	35.898.900,24	31.464.033,30	31.201.573,30	31.186.573,30	-12,35

Programma 09.04 Servizio idrico integrato							
	Trend storico			Programmazione pluriennale			Scostamento esercizio 2022 rispetto all'esercizio 2021
	Esercizio 2019	Esercizio 2020	Esercizio 2021	Previsione 2022	Previsione 2023	Previsione 2024	
	Impegni	Impegni	Previsioni				
	8.200.150,18	11.819.736,90	10.941.319,43	11.065.721,33	27.630.000,00	20.882.870,17	+1,14
	<i>di cui fondo pluriennale vincolato</i>		<i>77.721,33</i>	<i>0,00</i>	<i>0,00</i>	<i>0,00</i>	

Programma 09.05 Aree protette, parchi naturali, protezione naturalistica e forestazione							
	Trend storico			Programmazione pluriennale			Scostamento esercizio 2022 rispetto all'esercizio 2021
	Esercizio 2019	Esercizio 2020	Esercizio 2021	Previsione 2022	Previsione 2023	Previsione 2024	
	Impegni	Impegni	Previsioni				
	648.802,83	1.177.045,02	1.330.854,70	1.770.185,53	3.750.000,00	750.000,00	+33,01
	<i>di cui fondo pluriennale vincolato</i>		<i>550.854,70</i>	<i>0,00</i>	<i>0,00</i>	<i>0,00</i>	

	Trend storico			Programmazione pluriennale			Scostamento esercizio 2022 rispetto all'esercizio 2021
	Esercizio 2019	Esercizio 2020	Esercizio 2021	Previsione 2022	Previsione 2023	Previsione 2024	
	Impegni	Impegni	Previsioni				
Totale	36.261.154,01	43.480.318,04	48.904.467,33	44.602.492,18	66.547.673,30	52.819.443,47	

Missione							
10 Trasporti e diritto alla mobilità'							
Programmi							
Programma 10.02 Trasporto pubblico							
	Trend storico			Programmazione pluriennale			Scostamento esercizio 2022 rispetto all'esercizio 2021
	Esercizio 2019	Esercizio 2020	Esercizio 2021	Previsione 2022	Previsione 2023	Previsione 2024	
	Impegni	Impegni	Previsioni				
	1.381.321,80	1.363.299,36	1.116.000,00	1.096.000,00	1.096.000,00	1.096.000,00	-1,79
Programma 10.05 Viabilità' e infrastrutture stradali							
	Trend storico			Programmazione pluriennale			Scostamento esercizio 2022 rispetto all'esercizio 2021
	Esercizio 2019	Esercizio 2020	Esercizio 2021	Previsione 2022	Previsione 2023	Previsione 2024	
	Impegni	Impegni	Previsioni				
	2.618.505,38	3.496.411,09	14.987.006,06	14.017.062,36	4.624.849,61	2.624.849,61	-6,47
	<i>di cui fondo pluriennale vincolato</i>		<i>9.791.197,07</i>	<i>0,00</i>	<i>0,00</i>	<i>0,00</i>	
Totale	Trend storico			Programmazione pluriennale			Scostamento esercizio 2022 rispetto all'esercizio 2021
	Esercizio 2019	Esercizio 2020	Esercizio 2021	Previsione 2022	Previsione 2023	Previsione 2024	
	Impegni	Impegni	Previsioni				
	3.999.827,18	4.859.710,45	16.103.006,06	15.113.062,36	5.720.849,61	3.720.849,61	

Missione							
11 Soccorso civile							
Programmi							
Programma 11.01 Sistema di protezione civile							
	Trend storico			Programmazione pluriennale			Scostamento esercizio 2022 rispetto all'esercizio 2021
	Esercizio 2019	Esercizio 2020	Esercizio 2021	Previsione 2022	Previsione 2023	Previsione 2024	
	Impegni	Impegni	Previsioni				
	10.872,00	2.033,00	137.200,00	15.000,00	15.000,00	15.000,00	-89,07
Totale	Trend storico			Programmazione pluriennale			Scostamento esercizio 2022 rispetto all'esercizio 2021
	Esercizio 2019	Esercizio 2020	Esercizio 2021	Previsione 2022	Previsione 2023	Previsione 2024	
	Impegni	Impegni	Previsioni				
	10.872,00	2.033,00	137.200,00	15.000,00	15.000,00	15.000,00	

Missione							
12 Diritti sociali, politiche sociali e famiglia							
Programmi							
Programma 12.01 Interventi per l'infanzia e i minori e per asili nido							
	Trend storico			Programmazione pluriennale			Scostamento esercizio 2022 rispetto all'esercizio 2021
	Esercizio 2019	Esercizio 2020	Esercizio 2021	Previsione 2022	Previsione 2023	Previsione 2024	
	Impegni	Impegni	Previsioni				
	1.670.000,00	1.887.522,71	3.334.680,28	2.362.500,00	1.810.000,00	1.810.000,00	-29,15
	<i>di cui fondo pluriennale vincolato</i>		62.500,00	0,00	0,00	0,00	
Programma 12.04 Interventi per soggetti a rischio di esclusione sociale							
	Trend storico			Programmazione pluriennale			Scostamento esercizio 2022 rispetto all'esercizio 2021
	Esercizio 2019	Esercizio 2020	Esercizio 2021	Previsione 2022	Previsione 2023	Previsione 2024	
	Impegni	Impegni	Previsioni				
	87.177,06	7.406,26	7.723.734,12	9.799.953,71	705.000,00	705.000,00	+26,88
	<i>di cui fondo pluriennale vincolato</i>		1.709.325,23	0,00	0,00	0,00	
Programma 12.05 Interventi per le famiglie							
	Trend storico			Programmazione pluriennale			Scostamento esercizio 2022 rispetto all'esercizio 2021
	Esercizio 2019	Esercizio 2020	Esercizio 2021	Previsione 2022	Previsione 2023	Previsione 2024	
	Impegni	Impegni	Previsioni				
	3.615.964,02	6.241.528,42	10.336.199,18	8.158.099,58	5.959.200,00	5.959.200,00	-21,07
	<i>di cui fondo pluriennale vincolato</i>		808.455,01	0,00	0,00	0,00	
Programma 12.07 Programmazione e governo della rete dei servizi sociosanitari e sociali							
	Trend storico			Programmazione pluriennale			Scostamento esercizio 2022 rispetto all'esercizio 2021
	Esercizio 2019	Esercizio 2020	Esercizio 2021	Previsione 2022	Previsione 2023	Previsione 2024	
	Impegni	Impegni	Previsioni				
	51.086,15	406.388,67	1.852.339,56	1.332.623,57	30.000,00	30.000,00	-28,06
	<i>di cui fondo pluriennale vincolato</i>		1.302.623,57	0,00	0,00	0,00	
Programma 12.09 Servizio necroscopico e cimiteriale							
	Trend storico			Programmazione pluriennale			Scostamento esercizio 2022 rispetto all'esercizio 2021
	Esercizio 2019	Esercizio 2020	Esercizio 2021	Previsione 2022	Previsione 2023	Previsione 2024	
	Impegni	Impegni	Previsioni				
	741.460,19	678.428,34	2.751.323,25	2.433.000,00	1.743.500,00	823.500,00	-11,57
	<i>di cui fondo pluriennale vincolato</i>		430.000,00	0,00	0,00	0,00	
Totale							
	Trend storico			Programmazione pluriennale			Scostamento esercizio 2022 rispetto all'esercizio 2021
	Esercizio 2019	Esercizio 2020	Esercizio 2021	Previsione 2022	Previsione 2023	Previsione 2024	
	Impegni	Impegni	Previsioni				
	6.165.687,42	9.221.374,40	25.998.276,39	24.086.176,86	10.247.700,00	9.327.700,00	

Missione							
14 Sviluppo economico e competitivita'							
Programmi							
Programma 14.02 Commercio - reti distributive - tutela dei consumatori							
	Trend storico			Programmazione pluriennale			Scostamento esercizio 2022 rispetto all'esercizio 2021
	Esercizio 2019	Esercizio 2020	Esercizio 2021	Previsione 2022	Previsione 2023	Previsione 2024	
	Impegni	Impegni	Previsioni				
	80.314,60	0,00	174.357,65	213.000,00	213.000,00	213.000,00	+22,16
Programma 14.02 Commercio - reti distributive - tutela dei consumatori							
	Trend storico			Programmazione pluriennale			Scostamento esercizio 2022 rispetto all'esercizio 2021
	Esercizio 2019	Esercizio 2020	Esercizio 2021	Previsione 2022	Previsione 2023	Previsione 2024	
	Impegni	Impegni	Previsioni				
Totale	80.314,60	0,00	174.357,65	213.000,00	213.000,00	213.000,00	

Missione							
20 Fondi e accantonamenti							
Programmi							
Programma 20.01 Fondo di riserva							
	Trend storico			Programmazione pluriennale			Scostamento esercizio 2022 rispetto all'esercizio 2021
	Esercizio 2019	Esercizio 2020	Esercizio 2021	Previsione 2022	Previsione 2023	Previsione 2024	
	Impegni	Impegni	Previsioni				
	0,00	0,00	46.154.823,64	32.171.250,10	21.965.517,90	21.339.923,42	-30,30
Programma 20.03 Altri fondi							
	Trend storico			Programmazione pluriennale			Scostamento esercizio 2022 rispetto all'esercizio 2021
	Esercizio 2019	Esercizio 2020	Esercizio 2021	Previsione 2022	Previsione 2023	Previsione 2024	
	Impegni	Impegni	Previsioni				
	0,00	0,00	875.475,90	1.063.098,79	281.395,79	271.395,79	+21,43
	Trend storico			Programmazione pluriennale			Scostamento esercizio 2022 rispetto all'esercizio 2021
	Esercizio 2019	Esercizio 2020	Esercizio 2021	Previsione 2022	Previsione 2023	Previsione 2024	
	Impegni	Impegni	Previsioni				
Totale	0,00	0,00	47.030.299,54	33.234.348,89	22.246.913,69	21.611.319,21	

Missione							
50 Debito pubblico							
Programmi							
Programma 50.02 Quota capitale ammortamento mutui e prestiti obbligazionari							
	Trend storico			Programmazione pluriennale			Scostamento esercizio 2022 rispetto all'esercizio 2021
	Esercizio 2019	Esercizio 2020	Esercizio 2021	Previsione 2022	Previsione 2023	Previsione 2024	
	Impegni	Impegni	Previsioni				
	1.344.492,40	0,00	2.546.962,10	3.036.000,00	3.050.000,00	1.075.000,00	+19,20
Totale	Trend storico			Programmazione pluriennale			Scostamento esercizio 2022 rispetto all'esercizio 2021
	Esercizio 2019	Esercizio 2020	Esercizio 2021	Previsione 2022	Previsione 2023	Previsione 2024	
	Impegni	Impegni	Previsioni				
	1.344.492,40	0,00	2.546.962,10	3.036.000,00	3.050.000,00	1.075.000,00	

Missione							
99 Servizi per conto terzi							
Programmi							
Programma 99.01 Servizi per conto terzi e Partite di giro							
	Trend storico			Programmazione pluriennale			Scostamento esercizio 2022 rispetto all'esercizio 2021
	Esercizio 2019	Esercizio 2020	Esercizio 2021	Previsione 2022	Previsione 2023	Previsione 2024	
	Impegni	Impegni	Previsioni				
	9.217.428,88	8.944.158,93	13.200.000,00	14.700.000,00	10.700.000,00	10.700.000,00	+11,36
Totale	9.217.428,88	8.944.158,93	13.200.000,00	14.700.000,00	10.700.000,00	10.700.000,00	

**PROGRAMMA BIENNALE DEGLI ACQUISTI BENI E SERVIZI 2022/2023
DELL'AMMINISTRAZIONE COMUNE DI GIUGLIANO IN CAMPANIA QUADRO DELLE
RISORSE FINANZIARIE**

delibera G.R. n° 77 del 26/05/2022

SCHEDA A: QUADRO DELLE RISORSE NECESSARIE ALLA REALIZZAZIONE DEL PROGRAMMA

FONTE RISORSE FINANZIARIE	ARCO TEMPORALE DI VALIDITA' DEL PROGRAMMA		
	Anno 2022 Importo Totale IVA inclusa	Anno 2023 Importo Totale IVA inclusa	Importo Totale
Risorse acquisite mediante finanziamenti UE/Stato/Regioni	€ 0,00	€ 0	€ 0
Risorse acquisite mediante contrazioni di mutuo	€ 0	€ 0	€ 0
Risorse acquisite mediante apporti di capitali privati	€ 11.434.924,18	11.296.493,24	€ 22.731.417
Stanziamiento di Bilancio			
Altro			
Totali	11.434.924,18	11.296.493,24	€ 22.731.417

PROGRAMMA BIENNALE DEGLI ACQUISTI DI BENI E SERVIZI 2022/2023

SCHEDA B : ELENCO DEGLI ACQUISTI DEL PROGRAMMA

CUI	Servizio	Stazione Appaltante	CPV	Codice Istat	Descrizione	Tipologia		RUP		Anno 2022 Importo Totale IVA Inclusa	Anno 2023 Importo Totale IVA Inclusa	Fonte RISORSE FINANZIARIE
						Servizi	Forniture	Cognome	Nome			
80049220637-2022-000001	Servizio Entrate			15-063-034	Servizio di attivazione di nuove utenze per la fornitura di acqua potabile, installazione e lettura di misuratori idrici, bollatazione, accertamento, e riscossione dei corrispettivi dovuti dagli utenti	X		Di Lanno	Carla	€ 1.260.000,00	€ 1.260.000,00	Bilancio Comunale
80049220637-2022-000002	Servizio Idrico Integrato			15-063-034	Servizio attivazione controllo qualità degli utenti	X		Villardi	Parguola	€ 45.000,00	€ 45.000,00	Bilancio Comunale
80049220637-2022-000003	Servizio Idrico Integrato			15-063-034	Servizio attivazione controllo qualità degli utenti	X		Villardi	Parguola	€ 90.000,00	€ 90.000,00	Bilancio Comunale
80049220637-2022-000004	Servizio Manutenzione			15-063-034	Attrezzamento tecnico professionale per la Direzione Lavori e CSE dei Lavori di manutenzione del VERDE PUBBLICO COMUNALE	X		Della Volpe	Rosa	€ 50.000,00	€ 50.000,00	Bilancio Comunale
80049220637-2022-000005	Servizio Manutenzione			15-063-034	Attrezzamento tecnico professionale per la Direzione Lavori e CSE dei Lavori di manutenzione della RETE STRADALE COMUNALE	X		Della Volpe	Rosa	€ 80.000,00	€ 80.000,00	Bilancio Comunale
80049220637-2022-000006	Servizio Manutenzione			15-063-034	Attrezzamento tecnico professionale per la Direzione Lavori e CSE dei Lavori di manutenzione della RETE STRADALE COMUNALE	X		Della Volpe	Rosa	€ 80.000,00	€ 80.000,00	Bilancio Comunale
80049220637-2022-000007	Servizio Manutenzione			15-063-034	Nomina tecnico Diagnosti energetiche -Dall'ora n. 44/2016 e successivo avviso pubblico determina n. 354/2016	X		D'Alterio	Domenico	€ 50.000,00	€ 50.000,00	Bilancio Comunale
80049220637-2022-000008	Servizio Manutenzione			15-063-034	DEC Impianti Termici e Energy Manager	X		Della Volpe	Rosa	€ 50.000,00	€ 50.000,00	Bilancio Comunale
80049220637-2022-000009	Servizio Manutenzione			15-063-034	Fornitura di gas naturale da riscaldamento per il funzionamento degli impianti termici degli edifici scolastici di competenza del comune di Giugliano in Campania		X	Della Volpe	Rosa	€ 200.000,00	€ 200.000,00	Bilancio Comunale
80049220637-2022-000010	Servizio Manutenzione			15-063-034	Fornitura di gasolio da riscaldamento per il funzionamento degli impianti termici degli edifici scolastici di competenza del comune di Giugliano in Campania		X	Della Volpe	Rosa	€ 90.000,00	€ 90.000,00	Bilancio Comunale
80049220637-2022-000011	Servizio Manutenzione			15-063-034	Verifica Progettazione definitiva ed esecutiva dei lavori di rifacimento del collaudo fognario in via Santa Caterina da Siena nel comune di Giugliano in Campania	X		Della Volpe	Rosa	€ 75.000,00	€ 75.000,00	Bilancio Comunale
80049220637-2022-000012	Servizio Manutenzione			15-063-034	Verifica della vulnerabilità sismica degli edifici comunali	X		Della Volpe	Rosa	€ 577.391,75	€ 200.000,00	Bilancio Comunale
80049220637-2022-000013	Servizio Valorizzazione Gestione Patrimonio e Beni Configurati		65310000-9	15-063-034	spese per energia elettrica scuole elementari	X		Tambaro	Serafina	€ 220.000,00	€ 220.000,00	Bilancio Comunale
80049220637-2022-000014	Servizio Valorizzazione Gestione Patrimonio e Beni Configurati		65310000-9	15-063-034	spese per energia elettrica scuole medie	X		Tambaro	Serafina	€ 107.000,00	€ 107.000,00	Bilancio Comunale
80049220637-2022-000015	Servizio Valorizzazione Gestione Patrimonio e Beni Configurati		65310000-9	15-063-034	spese per energia elettrica immobili comunali	X		Tambaro	Serafina	€ 235.000,00	€ 235.000,00	Bilancio Comunale
80049220637-2022-000016	Servizio Valorizzazione Gestione Patrimonio e Beni Configurati		64210000-1	15-063-034	spese telefono fissa e mobile	X		Tambaro	Serafina	€ 50.000,00	€ 50.000,00	Bilancio Comunale
80049220637-2022-000017	Servizio Valorizzazione Gestione Patrimonio e Beni Configurati		71240000-2	15-063-034	incarichi professionali accertamento allentazioni e recupero funzionale immobili comunali certificati	X		Tambaro	Serafina	€ 30.000,00	€ 30.000,00	Bilancio Comunale
						Tipologia		RUP		Anno 2022 Importo Totale IVA Inclusa	Anno 2023 Importo Totale IVA Inclusa	Fonte RISORSE FINANZIARIE
						Servizi	Forniture	Cognome	Nome			
						X		Sabini	Giuseppe	€ 110.000,00	€ 110.000,00	Bilancio Comunale
								Sabini	Giuseppe	€ 55.000,00	€ 55.000,00	Bilancio Comunale

CUI	Servizio Appaltante	CPV	Codice Istat	Descrizione	Tipologia		RUP		Anno 2022 Importo Totale IVA Inclusa	Anno 2023 Importo Totale IVA Inclusa	Fonte RISORSE FINANZIARIE
					Servizi	Forniture	Cognome	Nome			
80049220637-2022-00020	Servizio Ambiente	90513000-6	15-063-034	Servizio di Confinamento Presso Piattaforma Autorizzata - rifiuto differenziato	X		Brasilello	Vincenzo	€ 5.500.000,00	€ 5.500.000,00	Bilancio Comunale
80049220637-2022-00021	Servizio Ambiente	71356000-8	15-063-034	Servizio Incendio Dec igiene urbana	X		Brasilello	Vincenzo	€ 80.000,00	€ 80.000,00	Bilancio Comunale
80049220637-2021-00022	Servizio Ambiente	90470000-2 90921000-8	15-063-034	Servizio di pulizia casistiche	x		Brasilello	Vincenzo	€ 60.000,00	€ 60.000,00	Bilancio Comunale
80049220637-2022-00023	Servizio Ambiente	90500000-2	15-063-034	Servizio di rimozione, trasporto e conferimento di rifiuti speciali abbandonati sul territorio comunale	X		Brasilello	Vincenzo	€ 610.000,00	€ 610.000,00	Bilancio Comunale
							RUP		Anno 2022 Importo Totale IVA Inclusa	Anno 2023 Importo Totale IVA Inclusa	Fonte RISORSE FINANZIARIE
80049220637-2022-00024	Stazione Appaltante Polizia Municipale		Codice Istat 15-063-034	Descrizione Prevenzione Rاندaggio	X		Castellone	Arianna	€ 220.292,58	€ 500.000,00	Bilancio comunale
80049220637-2022-00025	Polizia Municipale		15-063-034	Esternalizzazione Contrattamenti	x		Castellone	Arianna	€ 125.239,95	€ 84.493,24	Bilancio comunale
							RUP		Anno 2022 Importo Totale IVA Inclusa	Anno 2023 Importo Totale IVA Inclusa	Fonte RISORSE FINANZIARIE
80049220637-2022-00026	Stazione Appaltante Servizio Anagrafe, elettorale		Codice Istat 15-063-034	Descrizione Esternalizzazione Servizio mens.	X		Cognone	Giuseppe	€ 50.000,00	€ 50.000,00	Bilancio Comunale
80049220637-2022-00027	Servizio Anagrafe, elettorale		15-063-034	Topononastica	X		De Rosa	Giuseppe	€ 50.000,00	€ 50.000,00	Bilancio Comunale
80049220637-2022-00028	Servizio Anagrafe, elettorale			Affidamento chiodi	X		De Rosa	Giuseppe	€ 50.000,00	€ 50.000,00	Bilancio Comunale
							RUP		Anno 2022 Importo Totale IVA Inclusa	Anno 2023 Importo Totale IVA Inclusa	Fonte RISORSE FINANZIARIE
80049220637-2022-00029	Stazione Appaltante Servizio CED		Codice Istat 15-063-034	Descrizione Impianto audio e video Sala Consiliare	X	X	Cognone	Nome	€ 135.000,00	€ 135.000,00	Bilancio comunale
80049220637-2022-00030	Servizio CED		15-063-034	Applicativo software e gestione CED	X		Ciccarelli	Giulio	€ 400.000,00	€ 400.000,00	Bilancio comunale
							RUP		Anno 2022 Importo Totale IVA Inclusa	Anno 2023 Importo Totale IVA Inclusa	Fonte RISORSE FINANZIARIE
80049220637-2022-00031	Stazione Appaltante Tutela del territorio e dmitero (U.O. tutela paesaggistica e VAS, ufficio storico, anabulistica e demolizioni - + U.O. servizi dmiteriali)	B(servizi dmiteriali) 98371111-5(servizi manutenzione dmiteriali)	Codice Istat 15-063-034	Descrizione manutenzione e gestione servizi dmiteriali	X		Cognone	Nome	€ 700.000,00	€ 700.000,00	Bilancio comunale

**PROGRAMMA BIENNALE DEGLI ACQUISTI DI BENI E SERVIZI 2020/2021
DELL'AMMINISTRAZIONE COMUNE DI GIUGLIANO IN CAMPANIA
QUADRO DELLE RISORSE FINANZIARIE**

SCHEDA C: ELENCO DEGLI ACQUISTI PRESENTI NELLA PRIMA ANNUALITA' DEL PRECEDENTE PROGRAMMA BIENNALE E NON RIPROPOSTI E NON AVVIATI

CUI	CUP	Descrizione Acquisto	Importo Intervento	Forniture	Livello di Priorità	Motivo per il quale il modello non è riproposto
-----	-----	----------------------	--------------------	-----------	---------------------	---

Cil n° 80 del 20/15/2022

Calcolo delle capacità assunzionali di personale a tempo indeterminato dei comuni. Ai sensi dell'art. 33 del DL 34/2019 e del Decreto 17 marzo 2020 (Allegato A)

Incremento massimo ipotetico spesa	
%	€
14,00%	1.324.047,20 €

Prima soglia	Seconda soglia
27,60%	31,60%

FCDE	55.361.588,48 €
Media - FCDE	49.683.630,74 €
Rapporto Spesa/Entrate	15,77%

Collocazione ente	
Prima fascia	

FCDE	
------	--

abitanti	127293
anno Corrente	2022
Entrate correnti	
rendiconto 2020	142.405.709,01 €
rendiconto 2019	76.240.465,48 €
rendiconto 2018	96.489.483,17 €

Spesa del personale	
tempo rendiconto	7.834.481,43 €
anno 2018	9.457.480,00 €

Margini assunzionali	1.285.464,26 €
----------------------	----------------

Utilizzo massimo margini assunzionali	4.554.153,45 €
---------------------------------------	----------------

Incremento spesa	5.878.200,65 €
------------------	----------------

Spesa del Personale

Impegni di competenza per spesa complessiva per tutto il personale dipendente a tempo indeterminato e determinato, per i rapporti di collaborazione coordinata e continuativa, per la somministrazione di lavoro, per il personale di cui all'art. 110 del decreto legislativo 18 agosto 2000, n. 267, nonché per tutti i soggetti a vario titolo utilizzati, senza estinzione al rapporto di pubblico impiego, in strutture e organismi variamente denominati partecipati o comunque facenti capo all'ente, al lordo degli oneri riflessi ed al netto dell'IRAP, come rilevati nell'ultimo rendiconto della gestione approvato;

Entrate Correnti

Media degli accertamenti di competenza riferiti alle entrate correnti relative agli ultimi tre rendiconti approvati, considerate al netto del fondo crediti di dubbia esigibilità stanziato al bilancio di previsione relativo all'ultima annualità considerata.

Fasce demografiche	Prima soglia	Seconda soglia	Incremento spesa personale massimo annuo				
			2020	2021	2022	2023	2024
comuni con meno di 1.000 abitanti;	29,50%	33,50%	23,00%	29,00%	33,00%	34,00%	35,00%
comuni da 1.000 a 1.999 abitanti;	28,60%	32,60%	23,00%	29,00%	33,00%	34,00%	35,00%
comuni da 2.000 a 2.999 abitanti;	27,60%	31,60%	20,00%	25,00%	28,00%	29,00%	30,00%
comuni da 3.000 a 4.999 abitanti;	27,20%	31,20%	19,00%	24,00%	26,00%	27,00%	28,00%
comuni da 5.000 a 9.999 abitanti;	26,90%	30,90%	17,00%	21,00%	24,00%	25,00%	26,00%
comuni da 10.000 a 59.999 abitanti;	27,00%	31,00%	9,00%	16,00%	19,00%	21,00%	22,00%
comuni da 60.000 a 249.999 abitanti;	27,60%	31,60%	7,00%	12,00%	14,00%	15,00%	16,00%
comuni da 250.000 a 1.499.999 abitanti;	28,80%	32,80%	3,00%	6,00%	8,00%	9,00%	10,00%
comuni con 1.500.000 di abitanti e oltre.	25,30%	29,30%	1,50%	3,00%	4,00%	4,50%	5,00%

Per i comuni assunzionali, per il periodo 2020-2024, i comuni possono utilizzare le facoltà assunzionali residue dei cinque anni antecedenti al 2020 in deroga agli incrementi percentuali massimi annui, fermo restando il non superamento del limite dato dalla prima soglia in relazione al rapporto tra le spese del personale e le entrate, i piani triennali dei fabbisogni di personale e il rapporto pluriennale dell'equilibrio di bilancio asseverato dall'organo di revisione.

Per i comuni sotto i 5.000 abitanti facenti parte di un'unione:

per il periodo 2020-2024, i comuni con meno di cinquemila abitanti, che si collocano al di sotto del valore soglia di cui alla Tabella 1 dell'art. 4, comma 1, di ciascuna fascia demografica, che fanno parte dell'«Unione di comuni» prevista dall'art. 32 del decreto legislativo 18 agosto 2000, n. 267, e per i quali la maggior spesa per personale consentita dal presente articolo risulta non sufficiente all'assunzione di una unità di personale a tempo indeterminato, possono, nel periodo 2020-2024, incrementare la propria spesa per il personale a tempo indeterminato nella misura massima di 38.000 euro non cumulabile, fermi restando i piani triennali dei fabbisogni di personale e il rispetto triennale dell'equilibrio di bilancio asseverato dall'organo di revisione. La maggiore facoltà assunzionale ai sensi del presente comma è destinata all'assunzione a tempo determinato di una unità di personale purché collocata in comando obbligatorio presso la corrispondente Unione con oneri a carico della medesima, in deroga alle presenti disposizioni in materia di contenimento della spesa di personale previsto per le Unioni di comuni.

Per i comuni che si collocano nella seconda fascia:

per i comuni in cui il rapporto fra spesa del personale e le entrate correnti risulta compreso fra il valore della prima soglia e quello della seconda soglia, per fascia demografica, non possono incrementare il valore del predetto rapporto rispetto a quello corrispondente registrato nell'ultimo rendiconto della gestione approvato.

Per i comuni che si collocano nella terza fascia:

comuni in cui il rapporto fra spesa del personale e le entrate correnti risulta superiore al valore della seconda soglia per fascia demografica adottano un percorso di graduale riduzione annuale del suddetto rapporto fino al conseguimento nell'anno 2025 del predetto valore soglia anche applicando un turn over inferiore al 100 per cento. decorrere dal 2025, i comuni in cui il rapporto fra spesa del personale e le entrate correnti risulta superiore alla seconda soglia per fascia demografica applicano un turn over pari al 30 per cento fino al conseguimento del predetto valore soglia.

ALLEGATO B
Piano Triennale del Fabbisogno del Personale 2022/2024 e Piano Occupazionale 2022

N	Profilo da assumere	Categ	Full time/ Part time	Spesa annua	Modalità di copertura	Note
1	Istruttore Tecnico	C	Full/time	31.000,00	Mobilità volontaria	Fabbisogno 2021
3	Istruttore di Vigilanza	C	Full/time	98.000,00	Scorrimento Graduatorie altri enti	Fabbisogno 2021
4	Istruttore Amministrativo	C	Full/time	124.000,00	Mobilità volontaria/Scorrimento Graduatorie altri enti	Previo esperimento mobilità obbligatoria
1	Funzionario Tecnico Ambientale	D	Full/time	33.000,00	Mobilità volontaria/Scorrimento Graduatorie altri enti	Previo esperimento mobilità obbligatoria
1	Sociologo	D	Full/time	33.000,00	Stabilizzazione art 20 D.Lgs 75/2017	
6	Istruttore Tecnici	C	Full/time	186.000,00	Mobilità volontaria/Scorrimento Graduatorie altri enti	Previo esperimento mobilità obbligatoria
1	Istruttore Contabile	C	Full/time	31.000,00	Mobilità volontaria/Scorrimento Graduatorie altri enti	Previo esperimento mobilità obbligatoria
6	Istruttore di vigilanza	C	Full/time	195.000,00	Mobilità volontaria/Scorrimento Graduatorie altri enti	Previo esperimento mobilità obbligatoria
1	Esecutore amministrativo autista	B	Full/time	28.000,00	Mobilità volontaria/Scorrimento Graduatorie altri enti	Previo esperimento mobilità obbligatoria
1	Dirigente attività produttive		Full/time	63.000,00	Scorrimento Graduatorie altri enti	Previo esperimento mobilità obbligatoria
25				822.000,00		

Progressioni verticali				
N	Profilo da assumere	Categ	Full time/ Part time	NOTE
1	Istruttore direttivo amministrativo	D	Full/time	Ai sensi dell'articolo 52 comma 1 - bis del D.Lgs 165/2001
1	Istruttore direttivo vigilanza	D	Full/time	Ai sensi dell'articolo 52 comma 1 - bis del D.Lgs 165/2001
1	Istruttore direttivo tecnico	D	Full/time	Ai sensi dell'articolo 52 comma 1 - bis del D.Lgs 165/2001
1	Istruttore contabile	C	Full/time	Ai sensi dell'articolo 52 comma 1 - bis del D.Lgs 165/2001
1	Istruttore tecnico	C	Full/time	Ai sensi dell'articolo 52 comma 1 - bis del D.Lgs 165/2001
1	Istruttore amministrativo	C	Full/time	Ai sensi dell'articolo 52 comma 1 - bis del D.Lgs 165/2001
6				

Non viene indicata la spesa perché in quanto le procedure in questione sono riservate al personale già in servizio presso l'ente

ALLEGATO B
Piano Triennale del Fabbisogno del Personale 2022/2024 e Piano Occupazionale 2023

N	Profilo da assumere	Categoria	Full time/ Part time	Spesa annua	Modalità di copertura	Note
1	Istruttore Tecnico	C	Full/time	31.000,00	Mobilità volontaria/Scorrimento Graduatorie altri enti	Previo esperimento mobilità obbligatoria
1	Istruttore di Vigilanza	C	Full/time	33.000,00	Mobilità volontaria/Scorrimento Graduatorie altri enti	Previo esperimento mobilità obbligatoria
1	Istruttore Amministrativo	C	Full/time	31.000,00	Mobilità volontaria/Scorrimento Graduatorie altri enti	Previo esperimento mobilità obbligatoria
1	Istruttore contabile	C	Full/time	31.000,00	Mobilità volontaria/Scorrimento Graduatorie altri enti	Previo esperimento mobilità obbligatoria
4				126.000,00		

ALLEGATO B
Piano Triennale del Fabbisogno del Personale 2022/2024 e Piano Occupazionale 2024

N	Profilo da assumere	Categoria	Full time/ Part time	Spesa annua	Modalità di copertura	Note
1	Istruttore Tecnico	C	Full/time	31.000,00	Mobilità volontaria/Scorrimento Graduatorie altri enti	Previo esperimento mobilità obbligatoria
1	Istruttore di Vigilanza	C	Full/time	33.000,00	Mobilità volontaria/Scorrimento Graduatorie altri enti	Previo esperimento mobilità obbligatoria
1	Istruttore Amministrativo	C	Full/time	31.000,00	Mobilità volontaria/Scorrimento Graduatorie altri enti	Previo esperimento mobilità obbligatoria
1	Istruttore direttivo	D	Full/time	33.000,00	Mobilità volontaria/Scorrimento Graduatorie altri enti	Previo esperimento mobilità obbligatoria
4				128.000,00		

ALLEGATO C Programmazione determinato e Lavoro Flessibile 2022

Profilo da assumere	Catg	Full/Time	Copertura	Note
Istruttore Direttivo Tecnico	D	Full/Time	Assunzioni PNRR Art 31-bis D.L. n.152/202121 Art 1 comma 1 D.L. n. 80/2021	Esclusa dai limiti previsti dall' articolo 9, comma 28, del D.L. n.78/2010, dall' art. 33 del D.L. n.34/2019, convertito con modificazioni dalla legge n. 58/2019; dall' articolo 1, comma 557 della legge n.296/2006
Istruttore Direttivo Contabile	D	Full/Time	Assunzioni PNRR Art 31-bis D.L. n.152/202121 Art 1 comma 1 D.L. n. 80/2021	Esclusa dai limiti previsti dall' articolo 9, comma 28, del D.L. n.78/2010, dall' art. 33 del D.L. n.34/2019, convertito con modificazioni dalla legge n. 58/2019; dall' articolo 1, comma 557 della legge n.296/2006
Istruttore direttivo Tecnico	D	Full/Time	Concorso pubblico per il reclutamento a T. D. di 2.800 unità di personale non dirigenziale di Area III F1 o categorie equiparate	Finanziata interamente con fondi di cui all' articolo 1, comma 179 legge 30/12/2020 n.17 (esclusa dai limiti di spesa previsti dall' articolo 9, comma 28 del D.L. n.78/2010)
Istruttore Direttivo Contabile	D	Full/Time	Concorso pubblico per il reclutamento a T. D. di 2.800 unità di personale non dirigenziale di Area III F1 o categorie equiparate	Finanziata interamente con fondi di cui all' articolo 1, comma 179 legge 30/12/2020 n.17 (esclusa dai limiti di spesa previsti dall' articolo 9, comma 28 del D.L. n.78/2010)
Ufficio staff	1 D	Full/Time	Bilancio comunale	
Ufficio Staff	2 C	Full/Time	Bilancio comunale	

Limite di spesa ex articolo 31-bis D.L. n 152/2021

Entrate correnti relative agli ultimi tre rendiconti approvati, al netto del fondo crediti dubbia esigibilità stanziato nel bilancio di previsione	49.683.630,74
Percentuale indicata nella tabella 1 annessa al D.L. n.152/2021 per i Comuni con popolazione da 60.000 a 249.999	0,5%
Limite di spesa	248.418,15

Limite spesa per lavoro flessibile ex art 9 comma 28 del D.L. 78/2010	841.429,00
Ufficio Staff	25.420,50

Spesa del personale di partenza - rendiconto 2018	9.457.480,00
Limite % max di aumento delle assunzioni anno 2022 (A)	1.324.047,20
Spazi assunzionali disponibili da turn over (X)	1.285.464,26
Totale spesa massima del personale possibile C=(A+X)	2.609.511,46
Spesa max inferiore all'importo della % di cui in tabella 1 (D)	5.878.200,65
Limite dato dal minore dei valori C e D	2.609.511,46
Effettiva spesa di personale sostenibile (maggiore valore tra A e X)	1.324.047,20

Calcolo resti assunzionali quinquennio precedente da aggiungere se rientrante nel limite tabella 2 per importo non superiore alla percentuale della tabella 1

Resti assunzionali	2016	2017	2018	2019	2020	2021
Triennio 2016-2018						
Cessazioni anno 2015	62.095,98					
Assunzioni anno 2016	0,00					
Saldo residuo anno 2016	62.095,98					
Triennio 2017-2019						
Cessazioni anno 2016 (75%)		209.785,84				
Assunzioni anno 2017		123.686,57				
Saldo residuo anno 2017		86.099,27				
Triennio 2018-2020						
Cessazioni anno 2017 (75%)			307.469,31			
Assunzioni anno 2018			294.594,37			
Saldo residuo anno 2018			12.874,94			
Triennio 2019-2021						
Cessazioni anno 2018				959.181,64		
Assunzioni anno 2019				31.731,81		
Saldo residuo anno 2019				927.449,83		
Triennio 2020-2022						
Cessazioni anno 2019					753.685,85	
Assunzioni anno 2020					608.295,47	
Saldo residuo anno 2020					145.390,38	
Triennio 2021-2023						
Cessazioni 2020						655.256,63
Assunzione anno 2021						603.702,77
Saldo residuo anno 2021						51.553,86
Saldo residuo anno 2021						
Facoltà assunzionali da resti (x)						
1.285.464,26						

DOTAZIONE ORGANICA DELL'ENTE ANNO 2022

Cat.	Profilo Professionale	Dotazione Effettiva attuale			Assunzioni			dotazione effettiva 2022 (A + B)		NOTE
		F.T.	P.T.	F.T.	P.T.	F.T.	P.T.	P.T.		
Dir.	Dirigente a tempo indeterminato	3		1				4		1 in comando
	Dirigente a tempo determinato	3						3		
	TOTALE	6		1				7		
	Funzionario Direttivo Amministrativo D3	2						2		In esaurimento
	Funzionario Direttivo Contabile D3	1						1		In esaurimento
	Funzionario Direttivo Tecnico D3	1						1		In esaurimento
	TOTALE	4	0	0	0	0	0	4	0	
D	Funzionario Tecnico	5		1				6		
	Funzionario di Vigilanza	2						2		
	Funzionario Avvocato	1						1		
	Funzionario Amministrativo	9						9		
	Funzionario Contabile	1						1		
	Funzionario Sociologo	2		1				3		
	Funzionario Pedagogista	1						1		
	Assistenti Sociali	3						3		
	TOTALE	24	0	2	0	0	0	26	0	
	Istruttore Amministrativo	30	1	4				34	1	
Istruttore informatico	1						1			
Istruttore contabile	1		1				2			
Istruttore Tecnico	5		7				12			
Istruttore di vigilanza	50		9				59			
TOTALE	87	1	21	0	0	0	108	1		
Collaboratore amministrativo B	49		1				50			

	TOTALE	49	0	1	0	50	0	In esaurimento
B	Esecutore Amministrativo B3	1				1		
	TOTALE	1	0		0	1	0	
A	Operatore	9				9		
	TOTALE	9	0	0	0	9	0	
TOTALE GENERALE		180	1	25	0	205	1	

17. Equilibri di bilancio.

EQUILIBRI DI BILANCIO				
EQUILIBRIO ECONOMICO - FINANZIARIO		COMPETENZA ANNO 2022	COMPETENZA ANNO 2023	COMPETENZA ANNO 2024
Fondo di cassa all'inizio dell'esercizio		30.901.759,23		
A) Fondo pluriennale vincolato di entrata per spese correnti	(+)	7.838.192,13	0,00	0,00
AA) Recupero disavanzo di amministrazione esercizio precedente	(-)	6.570.922,14	6.570.922,14	6.570.922,14
B) Entrate Titoli 1.00 - 2.00 - 3.00	(+)	138.338.232,84	115.208.369,25	105.456.217,11
<i>di cui per estinzione anticipata di prestiti</i>		0,00	0,00	0,00
C) Entrate Titolo 4.02.06 - Contributi agli investimenti direttamente destinati al rimborso dei prestiti da amministrazioni pubbliche	(+)	0,00	0,00	0,00
D) Spese Titolo 1.00 - Spese correnti	(-)	139.079.502,83	108.187.447,11	105.086.652,63
<i>di cui: - fondo pluriennale vincolato</i>		0,00	0,00	0,00
<i>- fondo crediti di dubbia esigibilità</i>		31.669.130,10	21.563.397,90	20.937.803,42
E) Spese Titolo 2.04 - Altri trasferimenti in conto capitale	(-)	0,00	0,00	0,00
F) Spese Titolo 4.00 - Quote di capitale amm.to dei mutui e prestiti obbligazionari	(-)	3.036.000,00	3.050.000,00	1.075.000,00
<i>di cui per estinzione anticipata di prestiti</i>		0,00	0,00	0,00
<i>di cui Fondo anticipazioni di liquidità</i>		0,00	0,00	0,00
G) Somma finale (G=A-AA+B+C-D-E-F)		-2.510.000,00	-2.600.000,00	-7.276.357,66
ALTRE POSTE DIFFERENZIALI, PER ECCEZIONI PREVISTE DA NORME DI LEGGE E DA PRINCIPI CONTABILI, CHE HANNO EFFETTO SULL'EQUILIBRIO EX ARTICOLO 162, COMMA 6, DEL TESTO UNICO DELLE LEGGI SULL'ORDINAMENTO DEGLI ENTI LOCALI				
H) Utilizzo risultato di amministrazione presunto per spese correnti e per rimborso dei prestiti (2)	(+)	0,00	0,00	0,00
<i>di cui per estinzione anticipata di prestiti</i>		0,00	0,00	0,00
I) Entrate di parte capitale destinate a spese correnti in base a specifiche disposizioni di legge o dei principi contabili	(+)	730.000,00	690.000,00	7.366.357,66
<i>di cui per estinzione anticipata di prestiti</i>		0,00	0,00	0,00
L) Entrate di parte corrente destinate a spese di investimento in base a specifiche disposizioni di legge o dei principi contabili	(-)	220.000,00	90.000,00	90.000,00
M) Entrate da accensione di prestiti destinate a estinzione anticipata dei prestiti	(+)	2.000.000,00	2.000.000,00	0,00
EQUILIBRIO DI PARTE CORRENTE (3) (O=G+H+I-L+M)		0,00	0,00	0,00
P) Utilizzo risultato di amministrazione presunto per spese di investimento (2)	(+)	0,00	0,00	0,00
Q) Fondo pluriennale vincolato di entrata per spese in conto capitale	(+)	22.212.556,00	400.000,00	0,00
R) Entrate Titoli 4.00-5.00-6.00	(+)	67.947.919,86	159.470.824,37	43.447.409,51
C) Entrate Titolo 4.02.06 - Contributi agli investimenti direttamente destinati al rimborso dei prestiti da amministrazioni pubbliche	(-)	0,00	0,00	0,00
I) Entrate di parte capitale destinate a spese correnti in base a specifiche disposizioni di legge o dei principi contabili	(-)	730.000,00	690.000,00	7.366.357,66
S1) Entrate Titolo 5.02 per Riscossione crediti di breve termine	(+)	0,00	0,00	0,00

S2) Entrate Titolo 5.03 per Riscossione crediti di medio-lungo termine	(-)	0,00	0,00	0,00
T) Entrate Titolo 5.04 relative a Altre entrate per riduzioni di attività finanziaria	(=)	0,00	0,00	0,00
L) Entrate di parte corrente destinate a spese di investimento in base a specifiche disposizioni di legge o dei principi contabili	(+)	220.000,00	90.000,00	90.000,00
M) Entrate da accensione di prestiti destinate a estinzione anticipata dei prestiti	(-)	2.000.000,00	2.000.000,00	0,00
U) Spese Titolo 2.00 - Spese in conto capitale	(-)	87.650.475,86	157.270.824,37	36.171.051,85
<i>di cui fondo pluriennale vincolato di spesa</i>		<i>400.000,00</i>	<i>0,00</i>	<i>0,00</i>
V) Spese Titolo 3.01 per Acquisizioni di attività finanziarie	(-)	0,00	0,00	0,00
E) Spese Titolo 2.04 - Altri trasferimenti in conto capitale	(+)	0,00	0,00	0,00
EQUILIBRIO DI PARTE CAPITALE (Z = P+Q+R-C-I-S1-S2-T+L-M-U-V+E)		0,00	0,00	0,00
S1) Entrate Titolo 5.02 per Riscossione crediti di breve termine	(+)	0,00	0,00	0,00
S2) Entrate Titolo 5.03 per Riscossione crediti di medio-lungo termine	(+)	0,00	0,00	0,00
T) Entrate Titolo 5.04 relative a Altre entrate per riduzioni di attività finanziaria	(+)	0,00	0,00	0,00
X1) Spese Titolo 3.02 per Concessione crediti di breve termine	(-)	0,00	0,00	0,00
X2) Spese Titolo 3.03 per Concessione crediti di medio-lungo termine	(-)	0,00	0,00	0,00
Y) Spese Titolo 3.04 per Altre spese per acquisizioni di attività finanziarie	(-)	0,00	0,00	0,00
EQUILIBRIO FINALE (W = O+Z+S1+S2+T-X1-X2-Y)		0,00	0,00	0,00
Saldo corrente ai fini della copertura degli investimenti pluriennali (4):		0,00	0,00	0,00
Equilibrio di parte corrente (O)		0,00	0,00	0,00
Utilizzo risultato di amministrazione per il finanziamento di spese correnti e del rimborso prestiti (H) al netto del fondo anticipazione di liquidità	(-)	0,00	0,00	0,00
Equilibrio di parte corrente ai fini della copertura degli investimenti pluriennali		0,00	0,00	0,00



COMUNE DI GIUGLIANO IN CAMPANIA

Città Metropolitana di Napoli
Corso Campano, 200 – 80014 Giugliano in Campania
Unità di Progetto Rigenerazione Urbana PNRR e OO.PP

PROGRAMMA TRIENNALE DEI LAVORI PUBBLICI 2022 – 2023 - 2024

DECRETO LEGISLATIVO 18/04/2016 N. 50 – ART 21
DECRETO MINISTERO DELLE INFRASTRUTTURE E DEI TRASPORTI DEL N. 14/2018

SCHEDA A	QUADRO DELLE RISORSE NECESSARIE ALLA REALIZZAZIONE DEL PROGRAMMA
SCHEDA D	ELENCO DEGLI INTERVENTI DEL PROGRAMMA E ARTICOLAZIONE DELLA COPERTURA FINANZIARIA
SCHEDA E	ELENCO DEGLI INTERVENTI RICOMPRESI NELL'ELENCO ANNUALE

IL DIRIGENTE DEL SETTORE FINANZIARIO
Dott. Andrea Euterpio

IL DIRIGENTE DELL'U.P. LL. PP
Ing. Giuseppe Sabini



COMUNE DI GIUGLIANO IN CAMPANIA

Città Metropolitana di Napoli
Corso Campano, 200 – 80014 Giugliano in Campania
Unità di Progetto Rigenerazione Urbana PNRR e OO.PP

SCHEDA A

**QUADRO DELLE RISORSE NECESSARIE
ALLA REALIZZAZIONE DEL
PROGRAMMA**

SCHEDA A : PROGRAMMA TRIENNALE DELLE OPERE PUBBLICHE 2022/2023/2024**DELL'AMMINISTRAZIONE COMUNALE DI GIUGLIANO IN CAMPANIA (NA)****QUADRO DELLE RISORSE NECESSARIE ALLA REALIZZAZIONE DEL PROGRAMMA**

TIPOLOGIE RISORSE	Arco temporale di validità del programma				
	Disponibilità Finanziaria				Importo Totale
	Primo anno (2022)	Secondo anno (2023)	Terzo anno (2024)	Anni successivi	
ENTRATE AVENTI DESTINAZIONE VINCOLATA PER LEGGE: AMMINISTRAZIONI CENTRALI (STATO)	€ 2.660.579,94	€ 210.000,00			€ 2.870.579,94
ENTRATE AVENTI DESTINAZIONE VINCOLATA PER LEGGE: AMMINISTRAZIONI CENTRALI - PNRR - RIGENERAZIONE URBANA	€ 18.422.568,73				€ 18.422.568,73
ENTRATE AVENTI DESTINAZIONE VINCOLATA PER LEGGE: AMMINISTRAZIONI LOCALI - PO-FESR 2014/2020 - PTES R.C. 2018/2020 - REGIONE CAMPANIA	€ 9.068.960,75				€ 9.068.960,75
ENTRATE AVENTI DESTINAZIONE VINCOLATA PER LEGGE: AMMINISTRAZIONI LOCALI - PO-FESR 2014/2020 (PICS)	€ 3.562.353,99	€ 6.590.301,91			€ 10.152.655,90
ALTRE FONTI DI FINANZIAMENTO - AMMINISTRAZIONI CENTRALI	€ 29.003.463,28	€ 144.184.201,83	€ 34.821.051,85		€ 208.008.716,96
ENTRATE ACQUISITE MEDIANTE APPORTI DI CAPITALI PRIVATI	€ 1.160.000,00	€ 900.000,00			€ 2.060.000,00
STANZIAMENTI DI BILANCIO: RISORSE PROPRIE (Interventi e Manutenzioni)	€ 9.396.721,33	€ 9.269.000,00	€ 9.239.000,00		€ 27.904.721,33
ENTRATE ACQUISITE MEDIANTE CONTRATTAZIONE DI MUTUO	€ 1.979.918,58	€ 3.861.320,63			€ 5.841.239,21
ONERI DI URBANIZZAZIONE	€ 1.082.420,00	€ 450.000,00	€ 705.000,00		€ 2.237.420,00
FINANZIAMENTI DA CITTA' METROPOLITANA	€ 2.433.123,12				€ 2.433.123,12
TOTALI	€ 78.770.109,72	€ 165.464.824,37	€ 44.765.051,85		€ 288.999.985,94
					€ 288.999.985,94
Artt. 205 e 206 2 del DLGS 50/2016 e ssmmii - Gli importi che seguono, pari al 5% delle spese previste, sono esclusi dalla sommatoria dei totali perchè già compresi nei quadri economici dei rispettivi interventi. Detti importi (per l'accantonamento per accordi bonari per i lavori, servizi e forniture, lavori urgenti, indagini e simili) saranno quantizzati con la progettazione definitiva.	€ 3.938.505,49	€ 8.273.241,22	€ 2.238.252,59		€ 14.449.999,30

L'Istruttore Direttivo Tecnico

Arch. Maria Piccolo

Il Funzionario P.O.

Dott. Gennaro Di Mauro

Il Dirigente dell'U.P. LL.PP.

Dott. Ing. Giuseppe Sabini

SCHEDA A : PROGRAMMA TRIENNALE DELLE OPERE PUBBLICHE 2022/2023/2024**DELL'AMMINISTRAZIONE COMUNALE DI GIUGLIANO IN CAMPANIA (NA)****QUADRO DELLE RISORSE NECESSARIE ALLA REALIZZAZIONE DEL PROGRAMMA**

TIPOLOGIE RISORSE	Arco temporale di validità del programma				Importo Totale
	Disponibilità Finanziaria				
	Primo anno (2022)	Secondo anno (2023)	Terzo anno (2024)		
OPERE DA REALIZZARSI CHE NON IMPEGNANO NUOVE RISORSE FINANZIARIE					

Entrate acquisite mediante apporti di capitali privati che non rientrano nella tipologia di risorse a carico del Bilancio Comunale	€ 28.750.000,00	€ -	€ -		€ 28.750.000,00
Artt. 205 e 206 2 del DLGS 50/2016 e ssmmii - Gli importi che seguono, pari al 5% delle spese previste, sono esclusi dalla sommatoria dei totali perchè già compresi nei quadri economici dei rispettivi interventi. Detti importi (per l'accantonamento per accordi bonari per i lavori, servizi e forniture, lavori urgenti, indagini e simili) saranno quantizzati con la progettazione definitiva.	€ 1.437.500,00	€ -	€ -		€ 1.437.500,00

L'Istruttore Direttivo Tecnico

Arch. Maria Piccolo

Il Funzionario P.O.

Dott. Gennaro Di Mauro

Il Dirigente dell'U.P. LL.PP.

Dott. Ing. Giuseppe Sabini



COMUNE DI GIUGLIANO IN CAMPANIA

Città Metropolitana di Napoli
Corso Campano, 200 – 80014 Giugliano in Campania
Unità di Progetto Rigenerazione Urbana PNRR e OO.PP

SCHEDA D

**ELENCO DEGLI INTERVENTI DEL
PROGRAMMA E ARTICOLAZIONE
DELLA COPERTURA FINANZIARIA**

Allegato I - SCHEDA D : Programma Triennale delle Opere Pubbliche 2021-2022-2023 dell'Amministrazione Comunale di Giugliano in Campania (NA)
ELENCO DEGLI INTERVENTI DEL PROGRAMMA

Numero intervento CUI	Cod. Int. Amm.ne	Codice CUP	Annuata nella quale è previsto il finanziamento	Responsabile del procedimento		Settore funzionale	Tipo lavoro	codice ISTAT			Località - codice ISTAT	Tipologia	Sfere di appartenenza intervento	Descrizione dell'intervento	Livello di priorità	STIMA DEI COSTI DELL'INTERVENTO								
								Reg	Prov	Com						Primo anno (2022)	Secondo anno (2023)	Terzo anno (2024)	Costi su annualità successive	Importo complessivo				
																					Cognome	Nome		
ENTRATE AVENTI DESTINAZIONE VINCOLATA PER LEGGE: AMMINISTRAZIONI CENTRALI (STATO)																								
8004922063720200003	1		2022	CERCIELLO	GIANCARLO	SI	NO	15	063	0034	ITF33	05	A05 31	Lavori di restauro strutturale ed architettonico della Congrega del Corpo di Cristo del complesso monumentale della Collegiata di Santa Sofia in Piazza Matteotti - DPCM del 27/09/2018 - PROGETTO BELLEZZA	1	€	250.000,00				€	250.000,00		
80049220637202100077	2		2022	D'ALTERIO	DOMENICO	SI	NO	15	063	0034	ITF33	01	A03 99	Efficientamento energetico e sviluppo territoriale sostenibile (decreto 11/11/2020).	1	€	210.000,00	€	210.000,00				€	420.000,00
80049220637202000027	3	G91B20000020001	2024	PICCOLO	MARIA	SI	NO	15	063	0034	ITF33	01	A01 01	Viabilità di collegamento tra la S.S. 7 Bic "Via Appia", la SS 162 NC "Asse Mediano" e l'Area Nord-Est del territorio di Giugliano in Campania - PROGETTAZIONE	3	€	1.020.662,84						€	1.020.662,84
80049220637202000029	4	G63H20000080001	2024	PICCOLO	MARIA	SI	NO	15	063	0034	ITF33	07	A05 39	Interventi per la mitigazione del rischio di alluvione esistente nella zona Medio-costiera del territorio di Giugliano in Campania - Sistemazione del Cavone Croccone - PROGETTAZIONE	3	€	820.540,73						€	820.540,73
80049220637202000028	5	G97H20000050001	2024	PICCOLO	MARIA	SI	NO	15	063	0034	ITF33	03	A01 01	Riqualificazione delle aree urbane litoranee: Via del Mare - PROGETTAZIONE	3	€	359.376,37						€	359.376,37
TOTALE ENTRATE AVENTI DESTINAZIONE VINCOLATA PER LEGGE																								
Art. 205 e 206 2 del DLGS 50/2016 e ssmmii : Gli importi che seguono, pari al 5% delle spese previste, sono esclusi dalla sommatoria dei totali perché già compresi nei quadri economici dei rispettivi interventi. Detti importi (per l'accantonamento per accordi bonari per i lavori, servizi e forniture, lavori urgenti, indagini e simili) saranno quantizzati con la progettazione definitiva.																								
TOTALE ENTRATE AVENTI DESTINAZIONE VINCOLATA PER LEGGE																								
Art. 205 e 206 2 del DLGS 50/2016 e ssmmii : Gli importi che seguono, pari al 5% delle spese previste, sono esclusi dalla sommatoria dei totali perché già compresi nei quadri economici dei rispettivi interventi. Detti importi (per l'accantonamento per accordi bonari per i lavori, servizi e forniture, lavori urgenti, indagini e simili) saranno quantizzati con la progettazione definitiva.																								
ENTRATE AVENTI DESTINAZIONE VINCOLATA PER LEGGE: AMMINISTRAZIONI CENTRALI - PNRR - RIGENERAZIONE URBANA																								
80049220637202100096	6	G93D21002050005	2022	GUARINO	CRESCENZO	SI	NO	15	063	0034	ITF33	03	A05 12	Riqualificazione impianto sportivo comunale De Cristofaro di Via Pigna - Riqualificazione impianto esistente	1	€	1.940.917,83						€	1.940.917,83
80049220637202100097	7	G93D21002060005	2022	CERCIELLO	GIANCARLO	SI	NO	15	063	0034	ITF33	08	A05 31	Completamento lavori immobile comunale cupola Chiesa S. Sofia Piazza Matteotti - Completamento Cupola	1	€	886.250,73						€	886.250,73
80049220637202100098	8	G93D21002070005	2022	GUARINO	CRESCENZO	SI	NO	15	063	0034	ITF33	08	A05 12	Completamento e rifunionalizzazione impianto sportivo polifunzionale Litternum Via Ripuraria	1	€	1.458.383,36						€	1.458.383,36
80049220637202100099	9	G97H21002120005	2022	CERCIELLO	GIANCARLO	SI	NO	15	063	0034	ITF33	04	A05 09	Intervento di ristrutturazione edilizia fabbricato confiscato alla criminalità organizzata da destinarsi a servizi culturali - Via Dante Alighieri	1	€	1.473.086,40						€	1.473.086,40
80049220637202100100	10	G93D21002080005	2022	BRASIELLO	VINCENZO	SI	NO	15	063	0034	ITF33	03	A05 12	Rifunionalizzazione centro sportivo Remiero in località Iago Patria - Via Spasaro terra d'Atico	1	€	3.983.077,60						€	3.983.077,60
80049220637202100101	11	G93D21002090005	2022	BRASIELLO	VINCENZO	SI	NO	15	063	0034	ITF33	03	A05 09	Rifunionalizzazione e ristrutturazione Centro Agro Alimentare e Fienistico MOG in Via S. Maria a Cubito	1	€	5.813.499,61						€	5.813.499,61
80049220637202100102	12	G93D21002100005	2022	BRASIELLO	VINCENZO	SI	NO	15	063	0034	ITF33	04	A05 09	Intervento di ristrutturazione edilizia Palazzo Ex Eca in Via Corso Campano 199	1	€	2.140.537,20						€	2.140.537,20
80049220637202100103	13	G94DE21001030005	2022	BRASIELLO	VINCENZO	SI	NO	15	063	0034	ITF33	99	A05 36	Adeguamento alle norme di sicurezza e antincendio Biblioteca e rifunionalizzazione Auditorium V. Verdi.	1	€	726.816,00						€	726.816,00
TOTALE ENTRATE AVENTI DESTINAZIONE VINCOLATA PER LEGGE																								
Art. 205 e 206 2 del DLGS 50/2016 e ssmmii : Gli importi che seguono, pari al 5% delle spese previste, sono esclusi dalla sommatoria dei totali perché già compresi nei quadri economici dei rispettivi interventi. Detti importi (per l'accantonamento per accordi bonari per i lavori, servizi e forniture, lavori urgenti, indagini e simili) saranno quantizzati con la progettazione definitiva.																								
TOTALE ENTRATE AVENTI DESTINAZIONE VINCOLATA PER LEGGE																								
Art. 205 e 206 2 del DLGS 50/2016 e ssmmii : Gli importi che seguono, pari al 5% delle spese previste, sono esclusi dalla sommatoria dei totali perché già compresi nei quadri economici dei rispettivi interventi. Detti importi (per l'accantonamento per accordi bonari per i lavori, servizi e forniture, lavori urgenti, indagini e simili) saranno quantizzati con la progettazione definitiva.																								
ENTRATE AVENTI DESTINAZIONE VINCOLATA PER LEGGE: AMMINISTRAZIONI LOCALI - PO-FESR 2014/2020																								
80049220637202000002	14	G99J12000010006	2022	DE PASQUALE	LUCIA	SI	NO	15	063	0034	ITF33	08	A01 01	Programma PIU Europa PO FESR 2014/2020 - Completamento intervento di Riqualificazione del Centro Storico - Corso Campano tratto Vico Purgatorio e P.zza S. Nicola	1	€	1.600.000,00						€	1.600.000,00
ENTRATE AVENTI DESTINAZIONE VINCOLATA PER LEGGE: AMMINISTRAZIONI LOCALI - PTES R.C. 2018/2020																								
80049220637202000009	15		2023	D'ALTERIO	DOMENICO	SI	NO	15	063	0034	ITF33	07	A05 08	Lavori di messa a norma e adeguamento impianti Scuola Media Basile al Corso Campano - PTES R.C. 2018/2020	2	€	1.145.663,07						€	1.145.663,07
80049220637202000010	16		2023	D'ALTERIO	DOMENICO	SI	NO	15	063	0034	ITF33	07	A05 08	Lavori di messa a norma e adeguamento impianti Plesso Scolastico VIII Circolo Via Staffetta - PTES R.C. 2018/2020	2	€	999.895,92						€	999.895,92
80049220637202000011	17		2023	D'ALTERIO	DOMENICO	SI	NO	15	063	0034	ITF33	07	A05 08	Lavori di messa a norma e adeguamento Plesso Scolastico Succursate 3° Circolo Via Colonne - PTES R.C. 2018/2020 - D.D. n. 1015 del 01/08/2018	2	€	1.523.401,76						€	1.523.401,76
ENTRATE AVENTI DESTINAZIONE VINCOLATA PER LEGGE: AMMINISTRAZIONI LOCALI - REGIONE CAMPANIA																								
80049220637202100076	18	G96G17000230004	2022	PICCOLO	MARIA	SI	NO	15	063	0034	ITF33	07	A01 01	Lavori di manutenzione straordinaria della rete stradale del territorio comunale	1	€	3.800.000,00						€	3.800.000,00
TOTALE ENTRATE AVENTI DESTINAZIONE VINCOLATA PER LEGGE																								
Art. 205 e 206 2 del DLGS 50/2016 e ssmmii : Gli importi che seguono, pari al 5% delle spese previste, sono esclusi dalla sommatoria dei totali perché già compresi nei quadri economici dei rispettivi interventi. Detti importi (per l'accantonamento per accordi bonari per i lavori, servizi e forniture, lavori urgenti, indagini e simili) saranno quantizzati con la progettazione definitiva.																								
TOTALE ENTRATE AVENTI DESTINAZIONE VINCOLATA PER LEGGE																								

ENTRATE AVENTI DESTINAZIONE VINCOLATA PER LEGGE: AMMINISTRAZIONI LOCALI - PO-FESR 2014/2020 (PIC5)																								
8004922063720200013	19	G9J32000030006	2023	SAGGESE	MICHELE	SI	NO	15	063	OC34	ITF33	03	A05 09	Recupero e rifunionalizzazione di immobile confiscato alle mafie (area esterna Villa Zagaria) da destinare a spazio di aggregazione sociale e culturale con giochi	2	€	556.420,46	€	643.579,54		€	1.200.000,00		
8004922063720200015	20	G9K42000000006	2023	SAGGESE	MICHELE	SI	NO	15	063	OC34	ITF33	03	E10 99	Piazza Gramsci - I Circolo Didattico: rifacimento e risistemazione dell'area verde annessa all'istituto scolastico e realizzazione di Playground	2	€	430.841,00	€	692.427,87		€	1.123.268,87		
8004922063720200016	21	G9K62000020006	2023	PICCOLO	MARIA	SI	NO	15	063	OC34	ITF33	03	A05 12	Rifunionalizzazione dell'ex Cinema Comunale da destinare a spazio aggregativo e per attività culturali e sociali e di intrattenimento. Affidamento in gestione e organizzazioni del terzo settore	2	€	149.528,20	€	280.222,50		€	429.750,70		
8004922063720200017	22	G971H20001050006	2023	DI MAURO	GENNARO	SI	NO	15	063	OC34	ITF33	99	A04 07	Rete delle chiese della cultura: intervento di creazione di rete tematica e di valorizzazione e promozione a fini turistici	2	€	225.954,99	€	274.045,01		€	500.000,00		
8004922063720200019	23	G91B20000350006	2023	SAGGESE	MICHELE	SI	NO	15	063	OC34	ITF33	03	A05 09	MOG - Mercato Ortofrutticolo Generale - Rifacimento della parte non interessata da attività economiche da destinare a spazi aggregativi per fiere ed attività collettive di quartiere	2	€	570.601,17	€	929.398,83		€	1.500.000,00		
8004922063720200021	24	G93B20000010006	2023	GUARINO	CRESCENZO	SI	NO	15	063	OC34	ITF33	99	A05 12	Realizzazione di Playground (n.5)	2	€	334.919,10	€	665.080,90		€	1.000.000,00		
8004922063720200022	25	G9K22000010006	2023	BRASIELLO	VINCENZO	SI	NO	15	063	OC34	ITF33	03	A05 11	Sistemazione e valorizzazione dell'Area Archeologica di Liternum	2	€	510.251,35	€	1.989.748,65		€	2.500.000,00		
8004922063720200023	26	G94H20000430006	2023	SAGGESE	MICHELE	SI	NO	15	063	OC34	ITF33	99	A05 12	Zona dia Pigna - Realizzazione di spazi attrezzati per attività calcistiche e di preparazione - atletica	2	€	566.129,85	€	833.870,15		€	1.400.000,00		
8004922063720200024	27	G97B20000140006	2023	GUARINO	CRESCENZO	SI	NO	15	063	OC34	ITF33	99	E10 99	Realizzazione di spazi attrezzati per attività ludiche con allestimento di giochi in prossimità del IV Circolo Didattico Via Ripusaria	2	€	108.672,10	€	140.964,23		€	249.636,33		
8004922063720200025	28	G97B200001410006	2023	GUARINO	CRESCENZO	SI	NO	15	063	OC34	ITF33	99	E10 99	Realizzazione di spazi attrezzati per attività ludiche con allestimento giochi area antistante Scuola Media Gramsci in Via Epitaffio	2	€	109.035,77	€	140.964,23		€	250.000,00		
TOTALE ENTRATE AVENTI DESTINAZIONE VINCOLATA PER LEGGE																		3.562.353,99 €		6.590.301,91 €				10.152.655,90 €
Art. 205 e 206 2 del DLGS 50/2016 e ssmilii : Gli importi che seguono, pari al 5% delle spese previste, sono esclusi dalla sommatoria dei totali perchè già compresi nei quadri economici dei rispettivi interventi. Detti importi (per l'accantonamento per accordi bonari per i lavori, servizi e forniture, lavori urgenti, indagini e simili) saranno quantizzati con la progettazione definitiva.																		178.117,70 €		329.515,10 €				507.632,80 €

L'Istruttore Direttivo Tecnico
Arch. Maria Piccolo
Il Funzionario P.O.
Dot. Gennaro Di Mauro

Il Dirigente dell'U.P. LL.PP.
Dot. Ing. Giuseppe Sabini

80049220637202200122	61	G92F22000070006	2022			SI	NO	15	063	0034	ITF33	07	E10 99	Manutenzione straordinaria, conservazione, messa in sicurezza e valorizzazione botanica, paesaggistica e sociale del parco archeologico-naturalistico di Lithernum in Giugliano in Campania	1	€	2.000.000,00							
80049220637202200123	62	G95E22000020006	2022	SAGGESE	MICHELE	SI	NO	15	063	0034	ITF33	01	A05 08	Asilo nido comunale – via Bartolo Longo – Giugliano in Campania	1	€	2.163.756,00							
80049220637202200124	63	G98H22000090001	2022	SAGGESE	MICHELE	SI	NO	15	063	0034	ITF33	03	A05 08	Realizzazione asilo nido comunale nel bene confiscato alla camorra ex «Villa Zagaria»	1	€	2.500.000,00							
80049220637202200125	64	G95E22000080007	2022	SAGGESE	MICHELE	SI	NO	15	063	0034	ITF33	01	A05 12	Nuovo Palazzetto dello Sport - Publio Cornelio Scipione	1	€	3.200.000,00							
80049220637202200126	65	G94J22000230007	2022	SAGGESE	MICHELE	SI	NO	15	063	0034	ITF33	03	A05 12	Riqualificazione impianto sportivo Piscina Comunale	1	€	300.000,00							
80049220637202200127	66	G92H22000190001	2022	GUARINO	CRESCENZO	SI	NO	15	063	0034	ITF33	03	A05 12	Riqualificazione impianto sportivo Comunale – Bocciodromo	1	€	355.641,80							
80049220637202200128	67	G92E22000070001	2022	CERCIELLO	GIANCARLO	SI	NO	15	063	0034	ITF33	07	A05 31	Lavori di Miglioramento della Funzionalità Strutturale Complesso Collegista Santa Sofia	1	€	620.702,69							
80049220637202200129	68	GR3I19000200004	2022	PICCOLO	MARIA	SI	NO	15	063	0034	ITF33	00	E10 98	Realizzazione delle attrezzature di quartiere in Via degli Innamorati di fronte alla Chiesa Pio X	1	€	433.714,98							
80049220637202200130	69	G95E22000170006	2022	DOMENICO	D'ALETRIO	SI	NO	15	063	0034	ITF33	03	A05 08	Realizzazione ex-novo di un asilo nido da allocare all'interno dell'area della direzione didattica statale "Vili Circedi", sito alla via Signorelli a Patria, Snc.	1	€	1.450.000,00							
80049220637202000557	92		2024	D'ALTERIO	DOMENICO	SI	NO	15	063	0034	ITF33	07	A05 08	Adeguamento alle norme di sicurezza e antincendio scuola S° Circolo Didattico via Pigna	3			€	695.000,00		€	695.000,00		
80049220637202100093	95	G99G20000300004	2023	D'ALTERIO	DOMENICO	SI	NO	15	063	0034	ITF33	07	A05 08	Adeguamento alle norme di sicurezza immobile scolastico terzo circolo didattico via S. Rocco	2			€	520.000,00			€	520.000,00	
TOTALE ENTRATE ALTRE FONTI DI FINANZIAMENTO																		29.003.463,28 €	144.184.201,83 €	34.821.051,85 €		194.984.901,49 €		
Art. 205 e 206 2 del DLGS 50/2016 e ssmmii : Gli importi che seguono, pari al 5% delle spese previste, sono esclusi dalla sommatoria dei totali perché già compresi nei quadri economici dei rispettivi interventi. Detti importi (per l'accantonamento per accordi bonari per i lavori, servizi e forniture, lavori urgenti, indagini e simili) saranno quantizzati con la progettazione definitiva.																		1.450.173,16 €	7.209.210,09 €	1.741.052,59 €		9.749.245,07 €		
ENTRATE ACQUISITE MEDIANTE APPORTI DI CAPITALI PRIVATI																								
80049220637202000031	70	G88C17000080004	2022	PICCOLO	MARIA	SI	NO	15	063	0034	ITF33	01	A05 31	Realizzazione loculi cimitero comunale	1	€	1.160.000,00					€	1.160.000,00	
80049220637202000032	71	G83J20000000007	2022	PICCOLO	MARIA	SI	NO	15	063	0034	ITF33	01	A05 31	Realizzazione loculi Nuovo cimitero comunale	2			€	900.000,00				€	900.000,00
APPORTI DI CAPITALI PRIVATI																		1.160.000,00 €	900.000,00 €			2.060.000,00 €		
Art. 205 e 206 2 del DLGS 50/2016 e ssmmii : Gli importi che seguono, pari al 5% delle spese previste, sono esclusi dalla sommatoria dei totali perché già compresi nei quadri economici dei rispettivi interventi. Detti importi (per l'accantonamento per accordi bonari per i lavori, servizi e forniture, lavori urgenti, indagini e simili) saranno quantizzati con la progettazione definitiva.																		58.000,00 €	45.000,00 €			103.000,00 €		

L'istruttore Direttivo Tecnico
Arch. Maria Piccolo

Il Funzionario P.O.
Dott. Gennaro Di Mauro

Il Dirigente dell'U.P. LL.PP.
Dott. Ing. Giuseppe Sabini

Numero intervento CUI	Cod. Int. Amm.ne	Codice CUP	Annuale nella quale si prevede di dare esecuzione all'opera di affidamento	Responsabile del procedimento		foto funzionario	lavoro complesso	codice ISTAT			località - codice MUNICIPIO	Tipologia	Sfere e sottosezione intervento	Descrizione dell'intervento	Livello di priorità	STIMA DEI COSTI DELL'INTERVENTO			Costi su annualità successive	Importo complessivo			
				Cognome	Nome			Reg	Prov	Com						Primo anno (2022)	Secondo anno (2023)	Terzo anno (2024)					
STANZIAMENTI DI BILANCIO: RISORSE PROPRIE (interventi e Manutenzioni)																							
8004922063720200039	72		2022	DELLA VOLPE ROSA	SI	NO	15	063	0034	ITF33	06	A01 01	Manutenzione triennale delle strade	1	€	2.150.000,00	€	2.150.000,00	€	2.150.000,00		€	6.450.000,00
8004922063720200040	73		2022	DELLA VOLPE ROSA	SI	NO	15	063	0034	ITF33	06	E10 99	Manutenzione del verde pubblico	1	€	730.000,00	€	750.000,00	€	750.000,00		€	2.230.000,00
8004922063720200041	74		2022	DELLA VOLPE ROSA	SI	NO	15	063	0034	ITF33	06	A05 08	Manutenzione istituti scolastici e immobili comunali, comprensiva degli impianti antintrusione e degli ascensori ivi installati	1	€	1.789.000,00	€	1.819.000,00	€	1.789.000,00		€	5.397.000,00
8004922063720200042	75		2022	GUARINO CRESCENZO	SI	NO	15	063	0034	ITF33	06-09	E10 99	Manutenzione e ampliamento della segnaletica stradale orizzontale e verticale	1	€	150.000,00	€	150.000,00	€	150.000,00		€	450.000,00
8004922063720200044	76		2022	D'ALTERIO DOMENICO	SI	NO	15	063	0034	ITF33	06-09	A05 08	Manutenzione ordinaria, a guasto e straordinaria, riqualificazione impiantistica, fornitura di combustibile e beni degli impianti termici e di condizionamento negli edifici comunali e scolastici	1	€	750.000,00	€	750.000,00	€	750.000,00		€	2.250.000,00
8004922063720200045	77		2022	VILLARDI PASQUALE	SI	NO	15	063	0034	ITF33	06	A02 15	Manutenzione della rete idrica	1	€	1.727.721,33	€	1.650.000,00	€	1.650.000,00		€	5.027.721,33
8004922063720200047	78		2022	DELLA VOLPE ROSA	SI	NO	15	063	0034	ITF33	06-07-09	A03 08	Concessione della gestione, manutenzione ordinaria e straordinaria, ampliamento, riqualificazione e adeguamento alle norme illuminotecniche europee e L.R. n. 12/2002 degli impianti di pubblica illuminazione e semaforici ai sensi degli artt. 30 e 142 e segg. del D.L.vo 163/2006 -[intervento già approvato dal Consiglio Comunale con delibera nn. 21 e 22 del 11-07-2011]	1	€	2.100.000,00	€	2.000.000,00	€	2.000.000,00		€	6.100.000,00
STANZIAMENTI DI BILANCIO: RISORSE PROPRIE (interventi e Manutenzioni)															9.396.721,33 €	9.269.000,00 €	9.239.000,00 €		27.904.721,33 €				
<small>Arti. 205 e 206 2 del DLGS 90/2016 e sammi: Gli importi che seguono, pari al 5% delle spese previste, sono esclusi dalla sommatoria dei totali perché già compresi nei quadri economici dei rispettivi interventi. Detti importi (per l'accantonamento per accordi bonari per i lavori, servizi e forniture, lavori urgenti, indagini e simili) saranno quantizzati con la progettazione definitiva.</small>															469.836,07 €	463.450,00 €	461.950,00 €		1.395.236,07 €				

L'istruttore Direttivo Tecnico
Arch. Maria Piccolo
Il Funzionario P.O.
Dott. Gennaro Di Mauro

Il Dirigente dell'U.P. LL.PP.
Dott. Ing. Giuseppe Sabini

Numero intervento CUI	Cod. Int. Amm.ne	Codice CUP	Annuale nella quale si prevede di dare inizio all'affidamento	Responsabile del procedimento		foto funzionario	lavoro complesso	codice ISTAT			località - codice MUNICIPIO	Tipologia	Sfere e sottosezione intervento	Descrizione dell'intervento	Livello di priorità	STIMA DEI COSTI DELL'INTERVENTO			Costi su annualità successive	Importo complessivo		
				Cognome	Nome			Reg	Prov	Com						Primo anno (2022)	Secondo anno (2023)	Terzo anno (2024)				
ENTRATE ACQUISITE MEDIANTE CONTRATTAZIONE DI MUTUO																						
8004922063720200048	79		2023	D'ALTERIO DOMENICO	SI	NO	15	063	0034	ITF33	07	A05 08	Manutenzione straordinaria finalizzata all'agibilità degli istituti scolastici e immobili comunali	2		€	2.069.856,00				€	2.069.856,00
8004922063720210090	80		2022	PICCOLO MARIA	SI	NO	15	063	0034	ITF33	01	A03 06	Lavori di realizzazione impianto di pubblica illuminazione e rifacimento del manto stradale nel tratto tra Via Signorelli a Patria e Via G. Deledda	1	€	352.812,58					€	352.812,58
8004922063720200110	81	G92C21000370001	2022	DE PASQUALE LUCIA	SI	NO	15	064	0035	ITF34	02	A05 10	RE.S.A. 156/2013 demolizione fabbricato abusivo Via Figlia 1	1	€	262.764,00					€	262.764,00
8004922063720200111	82	G92C21000350001	2022	DE PASQUALE LUCIA	SI	NO	15	065	0036	ITF35	02	A05 10	RE.S.A. 162/2012 e 34/2018 demolizione fabbricato abusivo Via Masseria Vecchia 104	1	€	172.951,00					€	172.951,00
8004922063720200112	83	G92C21000330001	2022	DE PASQUALE LUCIA	SI	NO	15	066	0037	ITF36	02	A05 10	demolizione fabbricato abusivo Via Lago Patria località Litemum P.F.	1	€	258.219,00					€	258.219,00
8004922063720200113	84	G92C21000320001	2022	DE PASQUALE LUCIA	SI	NO	15	067	0038	ITF37	02	A05 10	demolizione fabbricato abusivo Via Lago Patria località Litemum T.G.	1	€	178.613,00					€	178.613,00
8004922063720200114	85	G92C21000340001	2022	DE PASQUALE LUCIA	SI	NO	15	068	0039	ITF38	02	A05 10	demolizione fabbricato abusivo Via Lago Patria località Litemum P.M.	1	€	215.175,00					€	215.175,00
8004922063720200115	86	G99J21014090004	2022	DE PASQUALE LUCIA	SI	NO	15	069	0040	ITF39	02	A05 10	RE.S.A. 38/2012 demolizione fabbricato abusivo Strada Vicinale Masseria Vecchia	1	€	167.835,00					€	167.835,00
8004922063720200131	87	G91D2000160004	2022	DE PASQUALE LUCIA	SI	NO	15	063	0034	ITF33	02	A05 10	RE.S.A. N. 2/2020 demolizione fabbricato abusivo Via Casacelle 72	1	€	193.024,00					€	193.024,00
8004922063720200132	88	G91D2000170004	2022	DE PASQUALE LUCIA	SI	NO	15	063	0034	ITF33	02	A05 10	RE.S.A. N. 222/06 demolizione fabbricato abusivo Via G. Botta 14	1	€	178.525,00					€	178.525,00
8004922063720210088	89		2023	D'ALTERIO DOMENICO	SI	NO	15	063	0034	ITF33	06	A05 08	Intervento di manutenzione e rifunionalizzazione dell'edificio pubblico adibito ad ex Conservatorio in Via Camposcino (annualità 2023 con Mutuo C. DD.PP.)	2		€	1.791.464,63				€	1.791.464,63
TOTALE CONTRATTAZIONE MUTUO															1.979.918,58 €	3.861.320,63 €			5.662.714,21 €			
<small>Arti. 205 e 206 2 del DLGS 90/2016 e sammi: Gli importi che seguono, pari al 5% delle spese previste, sono esclusi dalla sommatoria dei totali perché già compresi nei quadri economici dei rispettivi interventi. Detti importi (per l'accantonamento per accordi bonari per i lavori, servizi e forniture, lavori urgenti, indagini e simili) saranno quantizzati con la progettazione definitiva.</small>															98.995,93 €	193.066,03 €			283.135,71 €			

L'istruttore Direttivo Tecnico
Arch. Maria Piccolo
Il Funzionario P.O.
Dott. Gennaro Di Mauro

Il Dirigente dell'U.P. LL.PP.
Dott. Ing. Giuseppe Sabini

STANZIAMENTI DI BILANCIO: ONERI DI URBANIZZAZIONE (Lavori)																						
8004922063720200053	76		2022	D'ALTERIO	DOMENICO	SI	NO	15	063	0034	ITF33	04	A05 35	Rifacimento fognatura di Via A. Palumbo (importo complessivo: 1.125.000,00 €, di cui 750.000,00 già impegnati con il F. stralcio e 375.000,00 finanziati con oneri di urbanizzazione)	1	€	1.082.420,00				€	1.082.420,00
8004922063720200054	77		2023	PICCOLO	MARIA	SI	NO	15	063	0034	ITF33	01	A06 90	Realizzazione di un parcheggio a raso in via S.Rocco, previa acquisizione e demolizione di un fabbricato fatiscente.	2	€	450.000,00				€	450.000,00
80049220637202100091	78		2024	D'ALTERIO	DOMENICO	SI	NO	15	063	0034	ITF33	04	A05 06	Adeguamento alle norme di sicurezza immobile scolastico settimo circolo didattico via S. Rocco	3			€	510.000,00		€	510.000,00
80049220637202100092	80		2024	D'ALTERIO	DOMENICO	SI	NO	15	063	0034	ITF33	04	A05 08	Adeguamento alle norme di sicurezza immobile scolastico don Salvatore Vitale via Madonna del Pantano.	3			€	195.000,00		€	195.000,00
STANZIAMENTI DI BILANCIO: ONERI DI URBANIZZAZIONE (Lavori)																						
Art. 205 e 206 2 del DLGS 50/2016 e ssmmii : Gli importi che seguono, pari al 5% delle spese previste, sono esclusi dalla sommatoria dei totali perché già compresi nei quadri economici dei rispettivi interventi. Detti importi (per l'accantonamento per accordi bonari per i lavori, servizi e forniture, lavori urgenti, indagini e simili) saranno quantizzati con la progettazione definitiva.																						
1.082.420,00 € 450.000,00 € 705.000,00 € 2.237.420,00 €																						
Art. 205 e 206 2 del DLGS 50/2016 e ssmmii : Gli importi che seguono, pari al 5% delle spese previste, sono esclusi dalla sommatoria dei totali perché già compresi nei quadri economici dei rispettivi interventi. Detti importi (per l'accantonamento per accordi bonari per i lavori, servizi e forniture, lavori urgenti, indagini e simili) saranno quantizzati con la progettazione definitiva.																						
54.121,00 € 22.500,00 € 35.250,00 € 111.871,00 €																						
Numero intervento CUI	Cod. Int. Amm.ne	Codice CUP	Annullata nella quale si prevede di dare esecuzione all'affidamento	Responsabile del procedimento		Indirizzo lavoro complessivo	codice ISTAT			Localizzazione - codice NUTS	Tipologia	Sfere e sottosezione intervento	Descrizione dell'intervento	Livello di priorità	STIMA DEI COSTI DELL'INTERVENTO				Importo complessivo			
				Cognome	Nome		Reg	Prov	Com						Primo anno (2022)	Secondo anno (2023)	Terzo anno (2024)	Costi su annualità successive				
FINANZIAMENTI DA CITTA' METROPOLITANA																						
8004922063720200064	96	G99G20000040004	2022	DELLA VOLPE	ROSA	SI	NO	15	063	0034	ITF33	07	AD1 01	Sistemazione marciapiedi e arredo urbano in via A. Palumbo	1	€	1.000.000,00				€	1.000.000,00
8004922063720200065	97	G97H20000040004	2022	DELLA VOLPE	ROSA	SI	NO	15	063	0034	ITF33	07	AD1 01	Sistemazione stradale di via Riparia e via Carrafiello	1	€	700.000,00				€	700.000,00
80049220637202100094	98	G92B0000110003	2022	GIUARNO	CRESCENZO	SI	NO	15	063	0034	ITF33	01	E10 99	Realizzazione area giochi in piazza San Luca	1	€	124.945,37				€	124.945,37
80049220637202000116	99	G91B21006790003	2022	PICCOLO	MARIA	SI	NO	15	063	0034	ITF33	01	E10 99	Realizzazione area giochi in piazza dell'Acquario	1	€	118.846,92				€	118.846,92
8004922063720200104	100		2022	DI MAURO	GENNARO	SI	NO	16	064	0035	ITF34	99	E10 99	Riforestazione Urbana: Nuove aree a bosco urbano in località Casacelle di Giugliano in Campania	1	€	489.330,83				€	489.330,83
FINANZIAMENTI DA CITTA' METROPOLITANA																						
2.433.123,12 €																						
Art. 205 e 206 2 del DLGS 50/2016 e ssmmii : Gli importi che seguono, pari al 5% delle spese previste, sono esclusi dalla sommatoria dei totali perché già compresi nei quadri economici dei rispettivi interventi. Detti importi (per l'accantonamento per accordi bonari per i lavori, servizi e forniture, lavori urgenti, indagini e simili) saranno quantizzati con la progettazione definitiva.																						
121.656,16 €																						
TOTALI COMPLESSIVI ANNUALI																						
78.770.109,72 € 165.464.824,37 € 44.785.051,86 € - € 275.797.645,47 €																						
TOTALE COMPLESSIVO																						
€ 275.797.645,47																						
Totale complessivo Art. 205 e 206 2 del DLGS 50/2016 e ssmmii																						
€ 3.938.505,49 € 8.273.241,22 € 2.238.252,59 € - € 13.789.882,27																						
Numero intervento CUI	Cod. Int. Amm.ne	Codice CUP	Annullata nella quale si prevede di dare esecuzione all'affidamento	Responsabile del procedimento		Indirizzo lavoro complessivo	codice ISTAT			Localizzazione - codice NUTS	Tipologia	Sfere e sottosezione intervento	Descrizione dell'intervento	Livello di priorità	DEI COSTI DELL'INTERVENTO				Importo complessivo			
				Cognome	Nome		Reg	Prov	Com						Primo anno (2021)	Secondo anno (2022)	Terzo anno (2023)	Costi su annualità successive				
ENTRATE ACQUISITE MEDIANTE APPORTI DI CAPITALI PRIVATI CHE NON RIENTRANO NELLA TIPOLOGIA DI RISORSE A CARICO DEL BILANCIO COMUNALE																						
80049220637202000074	101		2021	DELLA VOLPE	ROSA	SI	NO	15	063	0034	ITF33	06-07	A03 06	Concessione della gestione, manutenzione ordinaria e straordinaria, ampliamento, riqualificazione e adeguamento alle norme illuminotecniche europee e L.R. n. 12/2002 degli impianti di pubblica illuminazione e semaforici ai sensi degli artt. 30 e 142 e segg. del D.L. n. 163/2008 - Importo concessorio ventennale € 25.000.000,00 + IVA - Importo complessivo dei lavori € 13.562.917,00 + IVA di cui € 7.562.917,00 + IVA a totale capitale privato [Intervento già approvato dal Consiglio Comunale con delibera nri. 21 e 22 del 11-07-2011 e riportato, quindi, solo per informazione]	1	€	8.350.000,00				€	8.350.000,00
80049220637202000075	102		2021	D'ALTERIO	DOMENICO	SI	NO	15	063	0034	ITF33	01-04	A06 90	Concessione del servizio di distribuzione del gas metano nel territorio Comunale (lavori di ristrutturazione/ampliamento/allacci previsti nella concessione) [Intervento già approvato dal Consiglio Comunale con delibera nri. 21 e 22 del 11-07-2011 e riportato, quindi, solo per informazione]	1	€	20.400.000,00				€	20.400.000,00
TOTALE ENTRATE CAPITALI PRIVATI CHE NON RIENTRANO NELLE RISORSE A CARICO DEL BIL. COMUNALE																						
28.750.000,00 €																						
Art. 205 e 206 2 del DLGS 50/2016 e ssmmii : Gli importi che seguono, pari al 5% delle spese previste, sono esclusi dalla sommatoria dei totali perché già compresi nei quadri economici dei rispettivi interventi. Detti importi (per l'accantonamento per accordi bonari per i lavori, servizi e forniture, lavori urgenti, indagini e simili) saranno quantizzati con la progettazione definitiva.																						
1.437.500,00 €																						

L'Istruttore Direttivo Tecnico
Arch. Maria Piccolo

Il Funzionario P.O.
Dott. Gennaro Di Mauro

Il Dirigente dell'U.P. LL.PP.
Dott. Ing. Giuseppe Sabini



COMUNE DI GIUGLIANO IN CAMPANIA

**Città Metropolitana di Napoli
Corso Campano, 200 – 80014 Giugliano in Campania
Unità di Progetto Rigenerazione Urbana PNRR e OO.PP**

SCHEDA E

**ELENCO DEGLI INTERVENTI
RICOMPRESI NELL'ELENCO ANNUALE**

SCHEDA E : PROGRAMMA TRIENNALE DELLE OPERE PUBBLICHE 2022/ 2023/ 2024														
DELL'AMMINISTRAZIONE COMUNALE DI GIUGLIANO IN CAMPANIA (NA)														
INTERVENTI RICOMPRESI NELL'ELENCO ANNUALE 2022														
Codice Unico di Intervento- CUI	CUP	DESCRIZIONE INTERVENTO	Responsabile del procedimento		Importo annualità	IMPORTO INTERVENTO	Finalità	Livello di priorità	Conformità Urbanistica	Verifica vincoli ambientali	Livello di progettazione	CENTRALE DI COMMITTEZZA O SOGGETTO AGGREGATORE AL QUALE SI INTENDE DELEGARE LA PROCEDURA DI AFFIDAMENTO		Intervento aggiunto o variato a seguito di modifica programma (*)
			Cognome	Nome								codice AUSA	denominazione	
ENTRATE AVENTI DESTINAZIONE VINCOLATA PER LEGGE: AMMINISTRAZIONI CENTRALI (STATO)														
8004922063720200003		Lavori di restauro strutturale ed architettonico della Congrega del Corpo di Cristo del complesso monumentale della Collegiata di Santa Sofia in Piazza Matteotti - DPCM del 27/09/2018 - PROGETTO BELLEZZA	CERCIELLO	GIANCARLO	€ 250.000,00	€ 250.000,00		1	X	X	2			
80049220637202100077		Efficientamento energetico e sviluppo territoriale sostenibile (decreto 11.11.2020)	D'ALTERIO	DOMENICO	€ 210.000,00	€ 420.000,00		1	X	X	2			
80049220637202000027	G91B20000020001	Vabilità di collegamento tra la S.S. 7 Bis "Via Appia", la SS 162 NC "Asse Mediano" e l'Area Nord-Est del territorio di Giugliano in Campania - PROGETTAZIONE	DE PASQUALE	LUCIA	€ 1.020.662,84	€ 1.020.662,84		3	X	X	2			
80049220637202000029	G93H20000080001	Interventi per la mitigazione del rischio di alluvione esistente nella zona Mediocostiera del territorio di Giugliano in Campania - Sistemazione del Cavone Croccone - PROGETTAZIONE	PICCOLO	MARIA	€ 820.540,73	€ 820.540,73		3	X	X	2			
80049220637202000028	G97H20000050001	Riqualificazione delle aree urbane litoranee: Via del Mare - PROGETTAZIONE	PICCOLO	MARIA	€ 359.376,37	€ 359.376,37		3	X	X	2			
TOTALE ENTRATE AVENTI DESTINAZIONE VINCOLATA PER LEGGE: AMMINISTRAZIONI CENTRALI (STATO)					€ 2.660.579,94	€ 2.870.579,94								
ENTRATE AVENTI DESTINAZIONE VINCOLATA PER LEGGE: AMMINISTRAZIONI CENTRALI - PNRR - RIGENERAZIONE URBANA														
80049220637202100096	G93D21002050005	Riqualificazione impianto sportivo comunale De Cristofaro di Via Pigna - Riqualificazione impianto esistente	GUARINO	CRESCENZO	€ 1.940.917,83	€ 1.940.917,83		1	X	X	2			
80049220637202100097	G93D21002060005	Completamento lavori immobile comunale cupola Chiesa S. Sofia Piazza Matteotti - Completamento Cupola	CERCIELLO	GIANCARLO	€ 886.250,73	€ 886.250,73		1	X	X	2			
80049220637202100098	G93D21002070005	Completamento e rifunionalizzazione impianto sportivo polifunzionale Litternum Via Ripuaria	GUARINO	CRESCENZO	€ 1.458.383,36	€ 1.458.383,36		1	X	X	2			
80049220637202100099	G97H21002120005	Intervento di ristrutturazione edilizia fabbricato confiscato alla criminalità organizzata da destinarsi a servizi culturali - Via Dante Alighieri	CERCIELLO	GIANCARLO	€ 1.473.086,40	€ 1.473.086,40		1	X	X	2			
80049220637202100100	G93D21002080005	Rifunionalizzazione centro sportivo Remiero in località lago Patria - Via Spasaro terra d'Atico	BRASIELLO	VINCENZO	€ 3.983.077,60	€ 3.983.077,60		1	X	X	2			
80049220637202100101	G93D21002090005	Rifunionalizzazione e ristrutturazione Centro Agro Alimentare e Fieristico MOG in Via S. Maria a Cubito	BRASIELLO	VINCENZO	€ 5.813.499,61	€ 5.813.499,61		1	X	X	2			
80049220637202100102	G93D21002100005	Intervento di ristrutturazione edilizia Palazzo Ex Eca in Via Corso Campano 199	BRASIELLO	VINCENZO	€ 2.140.537,20	€ 2.140.537,20		1	X	X	2			
80049220637202100103	G94DE21001030005	Adeguamento alle norme di sicurezza e antincendio Biblioteca e rifunionalizzazione Auditorium V. Verdi.	BRASIELLO	VINCENZO	€ 726.816,00	€ 726.816,00		1	X	X	2			
TOTALE ENTRATE AVENTI DESTINAZIONE VINCOLATA PER LEGGE: AMMINISTRAZIONI CENTRALI - PNRR - RIGENERAZIONE URBANA					€ 18.422.568,73	€ 18.422.568,73								
ENTRATE AVENTI DESTINAZIONE VINCOLATA PER LEGGE: AMMINISTRAZIONI LOCALI - PO-FESR 2014/2020														
80049220637202000002	G99J12000010006	Programma PIU Europa PO FESR 2014/2020 - Completamento intervento di Riqualificazione del Centro Storico - Corso Campano tratto Vico Purgatorio e P.zza S. Nicola	DE PASQUALE	LUCIA	€ 1.600.000,00	€ 1.600.000,00		1	X	X	2			
TOTALE ENTRATE AVENTI DESTINAZIONE VINCOLATA PER LEGGE: AMMINISTRAZIONI LOCALI - PO-FESR 2014/2020					€ 1.600.000,00	€ 1.600.000,00								
ENTRATE AVENTI DESTINAZIONE VINCOLATA PER LEGGE: AMMINISTRAZIONI LOCALI - PTES R.C. 2018/2020														
80049220637202000009		Lavori di messa a norma e adeguamento impianti Scuola Media Basile al Corso Campano - PTES R.C. 2018/2020 -	D'ALTERIO	DOMENICO	€ 1.145.663,07	€ 1.145.663,07		2	X	X	2			
80049220637202000010		Lavori di messa a norma e adeguamento impianti Plesso Scolastico VIII Circolo Via Staffetta - PTES R.C. 2018/20	D'ALTERIO	DOMENICO	€ 999.895,92	€ 999.895,92		2	X	X	2			
80049220637202000011		Lavori di messa a norma e adeguamento Plesso Scolastico Succursale 3° Circolo Via Colonne - PTES R.C. 2018/2020 - D.D. n. 1015 del 01/08/2018	D'ALTERIO	DOMENICO	€ 1.523.401,76	€ 1.523.401,76		2	X	X	2			
TOTALE ENTRATE AVENTI DESTINAZIONE VINCOLATA PER LEGGE: AMMINISTRAZIONI LOCALI - PTES R.C. 2018/2020					€ 3.668.960,75	€ 3.668.960,75								
ENTRATE AVENTI DESTINAZIONE VINCOLATA PER LEGGE: AMMINISTRAZIONI LOCALI - REGIONE CAMPANIA														
80049220637202100076		Lavori di manutenzione straordinaria della rete stradale del territorio comunale	PICCOLO	MARIA	€ 3.800.000,00	€ 5.581.663,60		1	X	X	2			
TOTALE ENTRATE AVENTI DESTINAZIONE VINCOLATA PER LEGGE: AMMINISTRAZIONI LOCALI - REGIONE CAMPANIA					€ 3.800.000,00	€ 5.581.663,60								

L'Istruttore Direttivo Tecnico
Arch. Maria Piccolo

Il Funzionario P.O.
Dott. Gennaro Di Mauro

Il Dirigente dell'U.P. LL.PP.
Dott. Ing. Giuseppe Sabini

**SCHEDA E : PROGRAMMA TRIENNALE DELLE OPERE PUBBLICHE 2022/ 2023/ 2024
DELL'AMMINISTRAZIONE COMUNALE DI GIUGLIANO IN CAMPANIA (NA)**

INTERVENTI RICOMPRESI NELL'ELENCO ANNUALE 2022

Codice Unico di Intervento- CUI	CUP	DESCRIZIONE INTERVENTO	Responsabile del procedimento		Importo annualità	IMPORTO INTERVENTO	Finalità	Livello di priorità	Conformità Urbanistica	Verifica Vincoli ambientali	Livello di progettazione	CENTRALE DI COMMITENZA O SOGGETTO AGGREGATORE AL QUALE SI INTENDE DELEGARE LA PROCEDURA		Intervento aggiunto o variato a seguito di modifica programma (*)
			Cognome	Nome								codice AUSA	denominazione	
ENTRATE AVENTI DESTINAZIONE VINCOLATA PER LEGGE: AMMINISTRAZIONI LOCALI - PO-FESR 2014/2020 (PICS)														
8004922063720200013	G93J20000030006	Recupero e rifunionalizzazione di immobile confiscato alle mafie (area esterna Villa Zagaria) da destinare a spazio di aggregazione sociale e culturale con giochi	SAGGESE	MICHELE	€ 556.420,46	€ 1.200.000,00		2	X	X	1			
8004922063720200015	G99G20000000006	Piazza Gramsci – I Circolo Didattico: rifacimento e risistemazione dell'area verde annessa all'istituto scolastico e realizzazione di Playground	SAGGESE	MICHELE	€ 430.841,00	€ 1.123.268,87		2	X	X	1			
8004922063720200016	G96E20000020006	Rifunionalizzazione dell'ex Cinema Comunale da destinare a spazio aggregativo e per attività culturali e sociali e di intrattenimento. Affidamento in gestione e organizzazioni del terzo settore	PICCOLO	MARIA	€ 149.528,20	€ 429.750,70		2	X	X	1			
8004922063720200017	G97H20001050006	Rete delle chiese della cultura: intervento di creazione di rete tematica e di valorizzazione e promozione a fini turistici	DI MAURO	GENNARO	€ 225.954,99	€ 500.000,00		2	X	X	1			
8004922063720200019	G91B20000350006	MOG – Mercato Ortofrutticolo Generale – Rifacimento della parte non interessata da attività economiche da destinare a spazi aggregativi per fiere ed attività collettive di quartiere	SAGGESE	MICHELE	€ 570.601,17	€ 1.500.000,00		2	X	X	1			
8004922063720200021	G93B20000010006	Realizzazione di Playground (n.5)	GUARINO	CRESCENZO	€ 334.919,10	€ 1.000.000,00		2	X	X	1			
8004922063720200022	G99G20000010006	Sistemazione e valorizzazione dell'Area Archeologica di Liternum	BRASIELLO	VINCENZO	€ 510.251,35	€ 2.500.000,00		2	X	X	1			
8004922063720200023	G94H20000430006	Zona dia Pigna – Realizzazione di spazi attrezzati per attività calcistiche e di preparazione – atletica	SAGGESE	MICHELE	€ 566.129,85	€ 1.400.000,00		2	X	X	1			
8004922063720200024	G97B20001400006	Realizzazione di spazi attrezzati per attività ludiche con allestimento di giochi in prossimità del IV Circolo Didattico Via Ripuaria	GUARINO	CRESCENZO	€ 108.672,10	€ 249.636,33		2	X	X	1			
8004922063720200025	G97B20001410006	Realizzazione di spazi attrezzati per attività ludiche con allestimento giochi area antistante Scuole Media Gramsci in Via Epitaffio	GUARINO	CRESCENZO	€ 109.035,77	€ 250.000,00		2	X	X	1			
TOTALE ENTRATE AVENTI DESTINAZIONE VINCOLATA PER LEGGE: AMMINISTRAZIONI LOCALI - PO-FESR 2014/2020 (PICS)					€ 3.562.353,99	€ 10.152.655,90								
ENTRATE ACQUISITE MEDIANTE APPORTI DI CAPITALI PRIVATI														
8004922063720200031	G98C17000080004	Realizzazione loculi cimitero comunale	PICCOLO	MARIA	€ 1.160.000,00	€ 1.160.000,00		1	X	X	2			
TOTALE ENTRATE ACQUISITE MEDIANTE APPORTI DI CAPITALI PRIVATI					€ 1.160.000,00	€ 1.160.000,00								
STANZIAMENTI DI BILANCIO: RISORSE PROPRIE (Interventi e Manutenzioni)														
8004922063720200039		Manutenzione triennale delle strade	DELLA VOLPE	ROSA	€ 2.150.000,00	€ 6.450.000,00		1	X	X	2			
8004922063720200040		Manutenzione del verde pubblico	DELLA VOLPE	ROSA	€ 730.000,00	€ 2.230.000,00		1	X	X	2			
8004922063720200041		Manutenzione istituti scolastici e immobili comunali, comprensiva degli impianti antintrusione e degli ascensori ivi installati	DELLA VOLPE	ROSA	€ 1.789.000,00	€ 5.397.000,00		1	X	X	2			
8004922063720200042		Manutenzione e ampliamento della segnaletica stradale orizzontale e verticale	GUARINO	CRESCENZO	€ 150.000,00	€ 450.000,00		1	X	X	2			
8004922063720200044		Manutenzione ordinaria, a guasto e straordinaria, riqualificazione impiantistica, fornitura di combustibile e beni degli impianti termici e di condizionamento negli edifici comunali e scolastici	D'ALTERIO	DOMENICO	€ 750.000,00	€ 2.250.000,00		1	X	X	2			
8004922063720200045		Manutenzione della rete idrica	VILLARDI	PASQUALE	€ 1.727.721,33	€ 5.027.721,33		1	X	X	2			
8004922063720200047		Concessione della gestione, manutenzione ordinaria e straordinaria, ampliamento, riqualificazione e adeguamento alle norme illuminotecniche europee e L.R. n. 12/2002 degli impianti di pubblica illuminazione e semaforici ai sensi degli artt. 30 e 142 e segg. del D.L.vo 163/2006 [Intervento già approvato dal Consiglio Comunale con delibere nn. 21 e 22 del 11-07-2011]	DELLA VOLPE	ROSA	€ 2.100.000,00	€ 6.100.000,00		1	X	X	2			
TOTALESTANZIAMENTI DI BILANCIO: RISORSE PROPRIE (Interventi e Manutenzioni)					€ 9.396.721,33	€ 27.904.721,33								
ENTRATE ACQUISITE MEDIANTE CONTRATTAZIONE DI MUTUO														
8004922063720210090		Lavori di realizzazione impianto di pubblica illuminazione e rifacimento del manto stradale nel tratto tra Via Signorelli a Patria e Via G. Deledda	PICCOLO	MARIA	€ 352.812,58	€ 352.812,58		1	X	X	2			
80049220637202200110	G92C21000370001	RE.S.A. 156/2013 demolizione fabbricato abusivo Via Pigna 1	DE PASQUALE	LUCIA	€ 262.764,00	€ 262.764,00		1	X	X	2			
80049220637202200111	G92C21000350001	RE.S.A. 162/2012 e 34/2018 demolizione fabbricato abusivo Via Masseria Vecchia 104	DE PASQUALE	LUCIA	€ 172.951,00	€ 172.951,00		1	X	X	2			
80049220637202200112	G92C21000330001	demolizione fabbricato abusivo Via Lago Patria località Liternum P.F.	DE PASQUALE	LUCIA	€ 258.219,00	€ 258.219,00		1	X	X	2			
80049220637202200113	G92C21000320001	demolizione fabbricato abusivo Via Lago Patria località Liternum T.G.	DE PASQUALE	LUCIA	€ 178.613,00	€ 178.613,00		1	X	X	2			
80049220637202200114	G92C21000340001	demolizione fabbricato abusivo Via Lago Patria località Liternum P.M.	DE PASQUALE	LUCIA	€ 215.175,00	€ 215.175,00		1	X	X	2			
80049220637202200115	G99J21014090004	RE.S.A. 38/2012 demolizione fabbricato abusivo Strada Vicinale Masseria Vecchia	DE PASQUALE	LUCIA	€ 167.835,00	€ 167.835,00		0	X	X	1			
80049220637202200131	G93I22000160004	RE.S.A. N. 2/2020 demolizione fabbricato abusivo Via Casacelle 71	DE PASQUALE	LUCIA	€ 193.024,00	€ 193.024,00		0	X	X	1			
80049220637202200132	G93I22000170004	RE.S.A. N. 222/06 demolizione fabbricato abusivo Via G. Botta 14	DE PASQUALE	LUCIA	€ 178.525,00	€ 178.525,00		1	X	X	2			
TOTALE ENTRATE ACQUISITE MEDIANTE CONTRATTAZIONE DI MUTUO					€ 1.979.918,58	€ 1.979.918,58								

L'Istruttore Direttivo Tecnico
Arch. Maria Piccolo

Il Funzionario P.O.
Dott. Gennaro Di Mauro

Il Dirigente dell'U.P. LL.PP.
Dott. Ing. Giuseppe Sabini

ONERI DI URBANIZZAZIONE																
80049220637202000064	G99G20000040004	Rifacimento fognatura di Via A. Palumbo (importo complessivo: 1.832.420,00 €, di cui 750.000,00 già impegnati con il 1° stralcio e 375.000,00 finanziati con oneri di urbanizzazione)	D'ALTERIO	DOMENICO	€	1.082.420,00	€	1.082.420,00		1	X	X	2			
TOTALE ONERI DI URBANIZZAZIONE					€	1.082.420,00	€	1.082.420,00								

FINANZIAMENTI DA CITTA' METROPOLITANA																
80049220637202000064	G99G20000040004	Sistemazione marciapiedi e arredo urbano in via A. Palumbo	DELLA VOLPE	ROSA	€	1.000.000,00	€	1.000.000,00		1	X	X	2			
80049220637202000065	G97H20000240004	Sistemazione stradale di via Ripuarìa e via Carrafiello	DELLA VOLPE	ROSA	€	700.000,00	€	700.000,00		1	X	X	2			
80049220637202100094	G92B0000110003	Realizzazione area giochi in piazza San Luca	GUARINO	CRESCENZO	€	124.945,37	€	124.945,37		1	X	X	2			
80049220637202200116	G91B21006790003	Realizzazione area giochi in piazza dell'Acquario	PICCOLO	MARIA	€	118.846,92	€	118.846,92		2	X	X	3			
80049220637202200104		Riforestazione Urbana: Nuove aree a bosco urbano in località Casacelle di Giugliano in Campania	DI MAURO	GENNARO	€	489.330,83	€	489.330,83		1	X	X	2			
TOTALE ENTRATE FINANZIAMENTI DA CITTA' METROPOLITANA					€	2.433.123,12	€	2.433.123,12								

ENTRATE ACQUISITE MEDIANTE APPORTI DI CAPITALI PRIVATI CHE NON RIENTRANO NELLA TIPOLOGIA DI RISORSE A CARICO DEL BILANCIO COMUNALE																
80049220637202000074		Concessione della gestione, manutenzione ordinaria e straordinaria, ampliamento, riqualificazione e adeguamento alle norme illuminotecniche europee e L.R. n. 12/2002 degli impianti di pubblica illuminazione e semaforici ai sensi degli artt. 30 e 142 e segg. del D.L.vo 163/2006 - Importo concessorio ventennale € 25.000.000,00 + IVA, - Importo complessivo dei lavori € 13.562.917,00 + IVA di cui € 7.562.917,00 + IVA a totale capitale privato [intervento già approvato dal Consiglio Comunale con delibere nn. 21 e 22 del 11-07-2011 e riportato, quindi, solo per informazione]	DELLA VOLPE	ROSA	€	8.350.000,00	€	8.350.000,00		1	X	X	2			
80049220637202000075		Concessione del servizio di distribuzione del gas metano nel territorio Comunale (lavori di ristrutturazione/ampliamento/allacci previsti nella concessione) [intervento già approvato dal Consiglio Comunale con delibere nn. 21 e 22 del 11-07-2011 e riportato, quindi, solo per informazione]	D'ALTERIO	DOMENICO	€	20.400.000,00	€	20.400.000,00		1	X	X	2			
ENTRATE ACQUISITE MEDIANTE APPORTI DI CAPITALI PRIVATI CHE NON RIENTRANO NELLA TIPOLOGIA DI RISORSE A CARICO DEL BILANCIO COMUNALE					€	28.750.000,00	€	28.750.000,00								
TOTALE COMPLESSIVO DELL'ELENCO ANNUALE					€	78.516.646,44										

L'istruttore Direttivo Tecnico
Arch. Maria Piccolo

Il Funzionario P.O.
Dott. Gennaro Di Mauro

Il Dirigente dell'U.P. LL.PP.
Dott. Ing. Giuseppe Sabini