



**COMUNE DI MINEO**  
*Città Metropolitana di Catania*

\*\*\*\*\*

**PIANO INTEGRATO DI ATTIVITA'**  
**E ORGANIZZAZIONE (P.I.A.O)**  
**TRIENNIO 2024/2026**

*ART. 6 COMMI DA 1 A 4 DEL DECRETO LEGGE N. 80 DEL 09.06.2021,  
CONVERTITO CON MODIFICAZIONI NELLA LEGGE N. 113 DEL 06.08.2021 E  
S.M.I.*

*allegato alla delibera di Giunta Comunale n. \_\_\_\_\_ del \_\_\_\_\_*

## **PREMESSA**

Il nuovo Piano Integrato di Attività e Organizzazione (PIAO) viene introdotto con la finalità di consentire un maggior coordinamento dell'attività programmatica delle pubbliche amministrazioni e una sua semplificazione, nonché assicurare una migliore qualità e trasparenza dell'attività amministrativa, dei servizi ai cittadini e alle imprese.

In esso, gli obiettivi, le azioni e le attività dell'Ente sono ricondotti alle finalità istituzionali e alla missione pubblica complessiva di soddisfacimento dei bisogni della collettività e dei territori, si tratta quindi di uno strumento dotato, da un lato, di rilevante valenza strategica e, dall'altro, di un forte valore comunicativo, attraverso il quale l'Ente pubblico comunica alla collettività gli obiettivi e le azioni mediante le quali vengono esercitate le funzioni pubbliche e i risultati che si vogliono ottenere rispetto alle esigenze di valore pubblico da soddisfare.

## **RIFERIMENTI NORMATIVI**

L'art. 6 commi da 1 a 4 del decreto legge 9 giugno 2021 n. 80, convertito con modificazioni in legge 6 agosto 2021 n. 113, ha introdotto nel nostro ordinamento il Piano Integrato di Attività e Organizzazione, che assorbe una serie di piani e programmi già previsti dalla normativa, in particolare: il Piano della performance, il Piano Triennale per la Prevenzione della Corruzione e per la Trasparenza, il Piano organizzativo del lavoro agile e il Piano triennale dei fabbisogni del personale, quale misura di semplificazione, snellimento e ottimizzazione della programmazione pubblica nell'ambito del processo di rafforzamento della capacità amministrativa delle Pubbliche Amministrazioni funzionale all'attuazione del Piano Nazionale di Ripresa e Resilienza.

Il Piano Integrato di Attività e Organizzazione ha una durata triennale e viene aggiornato annualmente, è redatto nel rispetto del quadro normativo di riferimento relativo alla Performance, ai sensi del decreto legislativo n. 150 del 2009 e le Linee Guida emanate dal Dipartimento della Funzione Pubblica, all'Anticorruzione e alla Trasparenza, di cui al Piano Nazionale Anticorruzione e negli atti di regolazione generali adottati dall'ANAC ai sensi della legge n. 190 del 2012, del decreto legislativo n. 33 del 2013 e di tutte le ulteriori specifiche normative di riferimento delle altre materie dallo stesso assorbite, nonché sulla base del "Piano tipo", di cui al Decreto del Ministro per la Pubblica Amministrazione del 30 giugno 2022, concernente la definizione del contenuto del Piano Integrato di Attività e Organizzazione.

Ai sensi dell'art. 6, comma 6-bis, del decreto legge 9 giugno 2021, n. 80, convertito, con modificazioni, in legge 6 agosto 2021, n. 113, come introdotto dall'art. 1, comma 12, del decreto legge 30 dicembre 2021, n. 228, convertito con modificazioni dalla legge n. 25 febbraio 2022, n. 15 e successivamente modificato dall'art. 7, comma 1 del decreto legge 30 aprile 2022, n. 36, convertito con modificazioni, in legge 29 giugno 2022, n. 79, le Amministrazioni e gli Enti adottano il PIAO a regime entro il 31 gennaio di ogni anno o in caso di proroga per legge dei termini di approvazione dei bilanci di previsioni, entro 30 gg dall'approvazione di quest'ultimi.

L'art. 1 c. 1 del DPR n. 81/2022 individua gli adempimenti relativi agli strumenti di programmazione che vengono assorbiti dal PIAO.

## DESCRIZIONE DELLE AZIONI E ATTIVITA' OGGETTO DI PIANIFICAZIONE E PROGRAMMAZIONE

### 1. SCHEDA ANAGRAFICA DELL'AMMINISTRAZIONE

#### Comune di Mineo (CT)

Indirizzo: Piazza Ludovico Buglio, 40 - Cap. 95044

Codice fiscale: C.F. 82001450871

Partita Iva: C.F. 82001450871

Telefono: (+39) 0933.989011

Sito internet: <https://www.comune.mineo.ct.it/>

E-mail: [protocollo@comune.mineo.ct.it](mailto:protocollo@comune.mineo.ct.it)

PEC: [protocollo@pec.comunemineo.telecompost.it](mailto:protocollo@pec.comunemineo.telecompost.it)

Sindaco: **Dott. Giuseppe Mistretta**

Numero di dipendenti al 31 Dicembre anno precedente (2023): **57 (tempo indeterminato)**

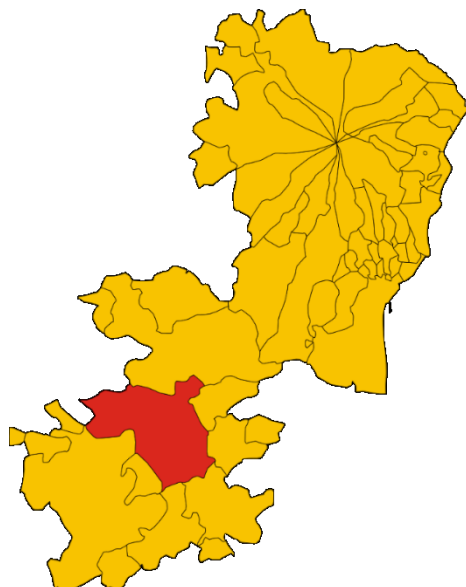
Numero di Abitanti al 31 dicembre anno precedente (2023): **4.501**

### 1.1 DATI RELATIVI ALLA GEOLOCALIZZAZIONE E AL TERRITORIO DELL'ENTE

Il Comune di Mineo è un Comune della Regione Sicilia, arroccato sulla sommità di due colli sulle propaggini, nord-occidentali dei monti Iblei.

Il paese si estende per 24.484 ettari (244,84 Km<sup>2</sup>), il suo vasto territorio comprende a sud e a est una zona montuosa si tratta delle propaggini nord-occidentali dei Monti Iblei, a nord-ovest il centro abitato si affaccia sulla valle dei Margi, appendice sud-occidentale della piana di Catania, il territorio inoltre ricade su una vasta zona collinare delle propaggini sud-orientali dei monti Erei.

Mineo si trova ad un'altitudine compresa fra i 500 ed i 650 m s.l.m.. e presenta un clima tipicamente mediterraneo-insulare. Tra le colture principali vi sono agrumeti, uliveti, ortaggi, mandorleti, vigneti e cereali (frumento).



## 1.2 INFORMAZIONI RELATIVE ALLA COMPOSIZIONE DEMOGRAFICA E STATISTICHE SULLA POPOLAZIONE

Il Comune di Mineo, alla data del 31.12.2023 consta di **4.501** abitanti, di cui 2.212 uomini e 2.289 donne, con una densità di popolazione di **18,3** abitanti per Km quadrato (ab./km<sup>2</sup>).

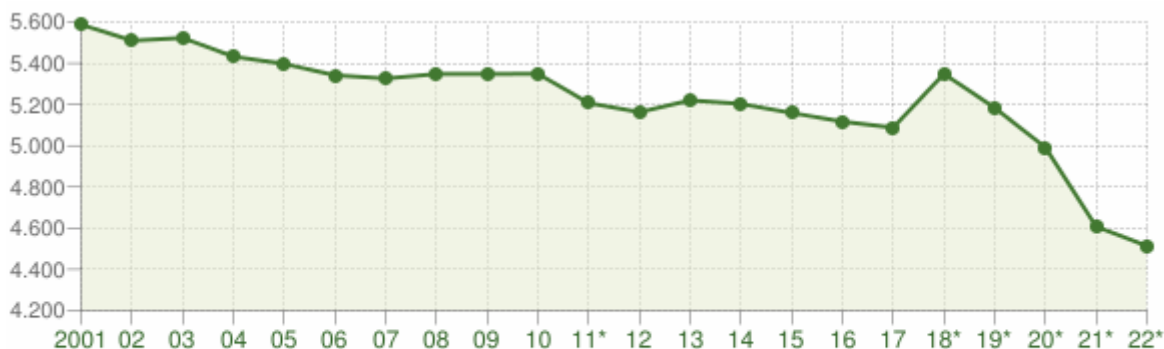
Sono residenti n. **2.125** famiglie.

Al 31.12.2023 si riscontrano i seguenti dati:

- Nati n. 19
- Decessi n. 82

Il saldo naturale è di **-63**

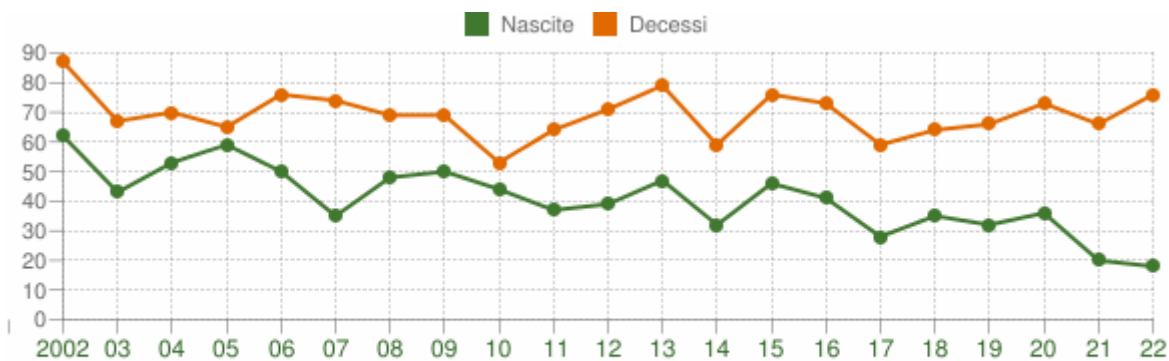
Il movimento naturale della popolazione in un anno è determinato dalla differenza fra le nascite ed i decessi ed è detto anche saldo naturale. Le due linee del grafico in basso riportano l'andamento delle nascite e dei decessi negli ultimi anni. L'andamento del saldo naturale è visualizzato dall'area compresa fra le due linee.



Andamento della popolazione residente

COMUNE DI MINEO (CT) - Dati ISTAT al 31 dicembre di ogni anno - Elaborazione TUTTITALIA.IT

(\*) post-censimento



Movimento naturale della popolazione

COMUNE DI MINEO (CT) - Dati ISTAT (bilancio demografico 1 gen-31 dic) - Elaborazione TUTTITALIA.IT

## 2. SEZIONE: VALORE PUBBLICO, PERFORMANCE E ANTICORRUZIONE

### 2.1 VALORE PUBBLICO

In questa sottosezione, l'amministrazione definisce i risultati attesi in termini di obiettivi generali e specifici, programmati in coerenza con i documenti di programmazione finanziaria adottati da ciascuna amministrazione, le modalità e le azioni finalizzate, nel periodo di riferimento, a realizzare la piena accessibilità, fisica e digitale, alle amministrazioni da parte dei cittadini ultrasessantacinquenni e dei cittadini con disabilità, nonché l'elenco delle procedure da semplificare e reingegnerizzare, secondo le misure previste dall'Agenda Semplificazione e, per gli enti interessati dall'Agenda Digitale, secondo gli obiettivi di digitalizzazione ivi previsti. L'amministrazione, inoltre, esplicita come una selezione delle politiche dell'ente si traduce in termini di obiettivi di Valore Pubblico (outcome/impatti), anche con riferimento alle misure di benessere equo e sostenibile (Sustainable Development Goals dell'Agenda ONU 2030; indicatori di Benessere Equo e Sostenibile elaborati da ISTAT e CNEL, che comunque non si applicano agli Enti Locali). Si tratta, dunque, di descrivere, in coerenza con i documenti di programmazione economica e finanziaria, le strategie per la creazione di Valore Pubblico e i relativi indicatori di impatto.

Partendo infatti dall'attività di Programmazione Strategica ovvero dal Programma di Mandato del Sindaco, dalle Missioni e Programmi del Documento Unico di Programmazione, dagli Obiettivi annuali affidati alle singole Strutture formalizzati nel PIAO, si arriva fino al monitoraggio dei risultati ottenuti attraverso l'analisi dei Servizi Erogati ai Cittadini e delle attività strutturali realizzate, consentendo quindi di fotografare la Performance espressa dall'Ente e dalle sue Strutture o Articolazioni Organizzative sia nell'anno di riferimento che in ragione del Trend Pluriennale di mantenimento del livello quali-quantitativo dei servizi, o di miglioramento, auspicato.

In questa parte sono riassunte le priorità che l'Ente vuole raggiungere, sono le linee di intervento che derivano logicamente dall'analisi effettuata al punto precedente e si ritrovano nel programma politico col quale è stata eletto il Sindaco.

Per ogni priorità strategica bisogna richiamare la situazione iniziale, deve essere definito un outcome, cioè un risultato tangibile per i cosiddetti stakeholder (cittadini, imprese o altri portatori di interesse) e si deve delineare una linea d'azione.

Il valore pubblico atteso dell'Ente discende dalle priorità strategiche descritte nelle Missioni e Programmi del DUP che a sua volta discendono dal Programma di Mandato del Sindaco, fra le priorità strategiche c'è il mantenimento e dove possibile il miglioramento dell'efficacia e dell'efficienza dei processi organizzativi e dei servizi resi agli utenti, anche in ragione del modificarsi ed evolversi del contesto e delle priorità nazionali. Gli obiettivi annuali e triennali che ne discendono sono coerenti con quanto riportato e con la finalità di operare in una ottica di completa trasparenza e garanzia di anticorruzione, con una costante attenzione al rispetto degli equilibri e dei parametri di deficitarietà strutturale di bilancio.

**Valore Pubblico:** Il Documento Unico di Programmazione (DUP) per il triennio 2024-2026 è stato approvato con deliberazione di Consiglio Comunale n. 26 del 11/06/2024 (*Allegato 1*).

## 2.1.1 BENESSERE E SOSTENIBILITÀ

Il concetto di valore pubblico a livello locale si ispira alla più ampia idea di benessere e sostenibilità diffusa che viene strutturata e analizzata a livello nazionale.

Il progetto Bes dell'Istituto Nazionale di Statistica (ISTAT) nasce nel 2010 per misurare il Benessere equo e sostenibile, con l'obiettivo di valutare il progresso della società non soltanto dal punto di vista economico, ma anche sociale e ambientale. A tal fine, i tradizionali indicatori economici, primo fra tutti il Pil, sono stati integrati con misure sulla qualità della vita delle persone e sull'ambiente.

A partire dal 2016, agli indicatori e alle analisi sul benessere si affiancano gli indicatori per il monitoraggio degli obiettivi dell'Agenda 2030 sullo sviluppo sostenibile, i Sustainable Development Goals (SDGs) delle Nazioni Unite, scelti dalla comunità globale grazie a un accordo politico tra i diversi attori, per rappresentare i propri valori, priorità e obiettivi. La Commissione Statistica delle Nazioni Unite (UNSC) ha definito un quadro di informazione statistica condiviso per monitorare il progresso dei singoli Paesi verso gli SDGs, individuando circa 250 indicatori.

I due set di indicatori sono solo parzialmente sovrapponibili, ma certamente complementari (si veda il quadro degli indicatori Bes inclusi nel framework SDGs).

I 12 domini rilevanti per la misura del benessere che raccolgono il set di 153 indicatori del BES:



Gli indicatori per il monitoraggio degli obiettivi dell'Agenda 2030 sullo sviluppo sostenibile: Quadro degli indicatori Bes inclusi nel framework SDGs:

BES		SDGs	
1. Salute	4 indicatori	4 nel Goal 3	
2. Istruzione e formazione	8 indicatori	7 nel Goal 4 1 nel Goal 8	
3. Lavoro e conciliazione tempi di vita	10 indicatori	2 nel Goal 5 8 nel Goal 8	
4. Benessere economico (a)	7 indicatori	5 nel Goal 1 3 nel Goal 10	
5. Relazioni sociali			
6. Politica e istituzioni (a)	8 indicatori	4 nel Goal 5 5 nel Goal 16	
7. Sicurezza	3 indicatori	1 nel Goal 5 2 nel Goal 16	
8. Benessere soggettivo			
9. Paesaggio e patrimonio culturale	2 indicatori	1 nel Goal 11 1 nel Goal 13	
10. Ambiente (b)	11 indicatori	1 nel Goal 1 2 nel Goal 6 1 nel Goal 7 1 nel Goal 8 3 nel Goal 11 2 nel Goal 12 2 nel Goal 13 1 nel Goal 14 2 nel Goal 15	
11. Innovazione, ricerca e creatività	3 indicatori	3 nel Goal 9	
12. Qualità dei servizi (a)	8 indicatori	2 in Goal 1 3 in Goal 3 1 in Goal 6 2 in Goal 11 1 in Goal 16	

(a) 1 indicatore ripetuto in più Goal

(b) 4 indicatori ripetuti in più Goal

Una ulteriore riferimento per gli indirizzi e obiettivi strategici è rappresentato dal Piano nazionale di Ripresa e resilienza che orienta l'azione dell'amministrazione sempre in un'ottica di valore pubblico, il PNRR si sviluppa intorno a tre assi strategici condivisi a livello europeo, ovvero digitalizzazione, transizione ecologica, inclusione sociale, e si articola in 16 Componenti, raggruppate in sei Missioni: Digitalizzazione, Innovazione, Competitività, Cultura e Turismo; Rivoluzione Verde e Transizione Ecologica; Infrastrutture per una Mobilità Sostenibile; Istruzione e Ricerca; Inclusione e Coesione; Salute:

TAVOLA 1.1: COMPOSIZIONE DEL PNRR PER MISSIONI E COMPONENTI (MILIARDI DI EURO)

M1. DIGITALIZZAZIONE, INNOVAZIONE, COMPETITIVITÀ, CULTURA E TURISMO	PNRR (a)	React EU (b)	Fondo complementare (c)	Totale (d)=(a)+(b)+(c)
M1C1 - DIGITALIZZAZIONE, INNOVAZIONE E SICUREZZA NELLA PA	9,75	0,00	1,40	11,15
M1C2 - DIGITALIZZAZIONE, INNOVAZIONE E COMPETITIVITÀ NEL SISTEMA PRODUTTIVO	23,89	0,80	5,88	30,57
M1C3 - TURISMO E CULTURA 4.0	6,68	0,00	1,46	8,13
<b>Totale Missione 1</b>	<b>40,32</b>	<b>0,80</b>	<b>8,74</b>	<b>49,86</b>
M2. RIVOLUZIONE VERDE E TRANSIZIONE ECOLOGICA	PNRR (a)	React EU (b)	Fondo complementare (c)	Totale (d)=(a)+(b)+(c)
M2C1 - AGRICOLTURA SOSTENIBILE ED ECONOMIA CIRCOLARE	5,27	0,50	1,20	6,97
M2C2 - TRANSIZIONE ENERGETICA E MOBILITÀ SOSTENIBILE	23,78	0,18	1,40	25,36
M2C3 - EFFICIENZA ENERGETICA E RIQUALIFICAZIONE DEGLI EDIFICI	15,36	0,32	6,56	22,24
M2C4 - TUTELA DEL TERRITORIO E DELLA RISORSA IDRICA	15,06	0,31	0,00	15,37
<b>Totale Missione 2</b>	<b>59,47</b>	<b>1,31</b>	<b>9,16</b>	<b>69,94</b>
M3. INFRASTRUTTURE PER UNA MOBILITÀ SOSTENIBILE	PNRR (a)	React EU (b)	Fondo complementare (c)	Totale (d)=(a)+(b)+(c)
M3C1 - RETE FERROVIARIA AD ALTA VELOCITÀ/CAPACITÀ E STRADE SICURE	24,77	0,00	3,20	27,97
M3C2 - INTERMODALITÀ E LOGISTICA INTEGRATA	0,63	0,00	2,86	3,49
<b>Totale Missione 3</b>	<b>25,40</b>	<b>0,00</b>	<b>6,06</b>	<b>31,46</b>
M4. ISTRUZIONE E RICERCA	PNRR (a)	React EU (b)	Fondo complementare (c)	Totale (d)=(a)+(b)+(c)
M4C1 - POTENZIAMENTO DELL'OFFERTA DEI SERVIZI DI ISTRUZIONE: DAGLI ASILI NIDO ALLE UNIVERSITÀ	19,44	1,45	0,00	20,89
M4C2 - DALLA RICERCA ALL'IMPRESA	11,44	0,48	1,00	12,92
<b>Totale Missione 4</b>	<b>30,88</b>	<b>1,93</b>	<b>1,00</b>	<b>33,81</b>
M5. INCLUSIONE E COESIONE	PNRR (a)	React EU (b)	Fondo complementare (c)	Totale (d)=(a)+(b)+(c)
M5C1 - POLITICHE PER IL LAVORO	6,66	5,97	0,00	12,63
M5C2 - INFRASTRUTTURE SOCIALI, FAMIGLIE, COMUNITÀ E TERZO SETTORE	11,17	1,28	0,34	12,79
M5C3 - INTERVENTI SPECIALI PER LA COESIONE TERRITORIALE	1,98	0,00	2,43	4,41
<b>Totale Missione 5</b>	<b>19,81</b>	<b>7,25</b>	<b>2,77</b>	<b>29,83</b>
M6. SALUTE	PNRR (a)	React EU (b)	Fondo complementare (c)	Totale (d)=(a)+(b)+(c)
M6C1 - RETI DI PROSSIMITÀ, STRUTTURE E TELEMEDICINA PER L'ASSISTENZA SANITARIA TERRITORIALE	7,00	1,50	0,50	9,00
M6C2 - INNOVAZIONE, RICERCA E DIGITALIZZAZIONE DEL SERVIZIO SANITARIO NAZIONALE	8,63	0,21	2,39	11,23
<b>Totale Missione 6</b>	<b>15,63</b>	<b>1,71</b>	<b>2,89</b>	<b>20,23</b>
<b>TOTALE</b>	<b>191,50</b>	<b>13,00</b>	<b>30,62</b>	<b>235,12</b>

## 2.2 MISURE PNRR

Il Piano Nazionale di Ripresa e Resilienza (PNRR) è il documento che il Governo Italiano ha predisposto per illustrare alla Commissione Europea come il nostro Paese intende investire i fondi che arriveranno nell'ambito del programma Next Generation EU. Tale progettualità vede quali soggetti attuatori gli enti locali ed in particolare il Comune.

Il Comune di Mineo, principalmente attento alle progettualità definite dal Governo Nazionale ed approvate dalla Commissione Europea sta provvedendo a predisporre progetti e ha trasmesso le relative schede all'apposita struttura che definisce l'ammissione ai finanziamenti. L'Amministrazione Comunale, pertanto, in tale essenziale fase ritiene che le progettualità di cui al PNRR, partecipate dal Comune e oggetto di ammissione, vengano istruite nel rispetto dei parametri imposti dalle diverse misure. Pertanto, avuto riguardo agli scopi di cui alla presente sottosezione di programmazione, si ritiene opportuno che le progettualità cui partecipa il Comune costituiscano momenti della Performance complessiva di cui il Nucleo di Valutazione dovrà tenere conto in sede di valutazione. Allo stato attuale il Comune di Mineo è destinatario di n. 6 finanziamenti PNRR, dei quali 3 completati e 3 in corso di verifica.

INTERVENTO	CUP	IMPORTO TOTALE	STATO ATTUAZIONE	CONCLUSIONE
MISURA 1.4.1 - Esperienza del Cittadino - Comuni - Aprile 2022	E91F22000400006	€ 79.922,00	Finanziato (in verifica)	2024
MISURA 1.4.5 - Notifiche Digitali - Comuni - Settembre 2022	E91F22002860006	€ 23.147,00	Finanziato (completato)	2024
MISURA 1.4.3 - app IO - Comuni - Settembre 2022	E91F22000930006	€ 1.944,00	Finanziato (in verifica)	2024
MISURA 1.4.3 - pagoPA - Comuni - Settembre 2022	E91F22000700006	€ 6.677,00	Finanziato (completato)	2024
MISURA 1.3.1 - PDND - Comuni - Ottobre 2022	E51F22006000006	€10.172,00	Finanziato (completato)	2024
MISURA 1.2 - Abilitazione al Cloud - Comuni - Luglio 2022	E91C22000080006	€ 72.828,00	Finanziato (in verifica)	2025



## 2.2. PERFORMANCE

Tale ambito programmatico va predisposto secondo le logiche di performance management, di cui al Capo II del decreto legislativo n. 150 del 2009. Esso è finalizzato, in particolare, alla programmazione degli obiettivi e degli indicatori di performance di efficienza e di efficacia i cui esiti dovranno essere rendicontati nella relazione di cui all'articolo 10, comma 1, lettera b), del predetto decreto legislativo.

Il Ciclo della Performance risulta infatti disciplinato dal D. Lgs. 27 ottobre 2009 n. 150 "Attuazione della legge 4 marzo 2009, n. 15, in materia di ottimizzazione della produttività del lavoro pubblico e di efficienza e trasparenza delle pubbliche amministrazioni", tuttavia è bene ricordare che l'art. 31 (Norme per gli Enti territoriali e il Servizio Sanitario Nazionale) del suddetto D. Lgs. n. 150/2009 nel testo così modificato dall' art. 17, comma 1, lett. a), D.lgs. 25 maggio 2017, n. 74, in vigore dal 22/06/2017, prevede che: "Le Regioni, anche per quanto concerne i propri enti e le amministrazioni del Servizio sanitario nazionale, e gli enti locali adeguano i propri ordinamenti ai principi contenuti negli articoli 17, comma 2, 18, 19, 23, commi 1 e 2, 24, commi 1 e 2, 25, 26 e 27, comma 1".

Pertanto, gli Enti Locali possono derogare agli indirizzi impartiti dal Dipartimento della Funzione Pubblica (Linee guida n. 3/2018), applicando le previsioni contenute nell'art. 169 c. 3-bis del dlgs 267/2000 "Testo unico delle leggi sull'ordinamento degli enti locali", ovvero "Il PEG è deliberato in coerenza con il bilancio di previsione e con il documento unico di programmazione". Il piano dettagliato degli obiettivi di cui all'art. 108, comma 1, del presente testo unico e il piano della performance di cui all'art. 10 del decreto legislativo 27 ottobre 2009, n. 150, sono unificati organicamente nel PIAO.

Le predette disposizioni legislative comportano che:

- la misurazione e la valutazione della performance delle strutture organizzative e dei dipendenti dell'Ente sia finalizzata ad ottimizzare la produttività del lavoro nonché la qualità, l'efficienza, l'integrità e la trasparenza dell'attività amministrativa alla luce dei principi contenuti nel Titolo II del decreto legislativo 27 ottobre 2009, n. 150;
- il sistema di misurazione e valutazione della performance sia altresì finalizzato alla valorizzazione del merito e al conseguente riconoscimento di meccanismi premiali ai dipendenti dell'ente, in conformità a quanto previsto dalle disposizioni contenute nei Titoli II e III del decreto legislativo 27 ottobre 2009, n. 150;
- l'amministrazione valuti annualmente la performance organizzativa e individuale e che, a tale fine adottati, con apposito provvedimento, il Regolamento per la Misurazione e Valutazione della Performance, il quale sulla base delle logiche definite dai predetti principi generali di misurazione, costituisce il Sistema di misurazione dell'Ente;
- il Nucleo di Valutazione (o l'OIV) controlli e rilevi la corretta attuazione della trasparenza e la pubblicazione sul sito web istituzionale dell'Ente di tutte le informazioni previste nel citato decreto e nei successivi DL 174 e 179 del 2012.

Il sistema di misurazione e valutazione della performance vigente, approvato con deliberazione di Giunta comunale n. 11 del 10.02.2022, recepisce questi principi con l'obiettivo di promuovere la cultura del merito ed ottimizzare l'azione amministrativa, in particolare le finalità della misurazione e valutazione della performance risultano essere principalmente le seguenti:

- riformulare e comunicare gli obiettivi strategici e operativi;
- verificare che gli obiettivi strategici e operativi siano stati conseguiti;
- informare e guidare i processi decisionali;
- gestire più efficacemente le risorse ed i processi organizzativi;
- influenzare e valutare i comportamenti di gruppi ed individui;
- rafforzare l'accountability e la responsabilità a diversi livelli gerarchici;
- incoraggiare il miglioramento continuo e l'apprendimento organizzativo.

Il Sistema di misurazione e valutazione della performance costituisce quindi uno strumento essenziale per il miglioramento dei servizi pubblici e svolge un ruolo fondamentale nella definizione e nella verifica del raggiungimento degli obiettivi dell'amministrazione in relazione a specifiche esigenze della collettività, consentendo una migliore capacità di decisione da parte delle autorità competenti in ordine all'allocazione delle risorse, con riduzione di sprechi e inefficienze. In riferimento alle finalità sopradescritte, il Piano degli Obiettivi riveste un ruolo cruciale, gli obiettivi che vengono scelti assegnati devono essere appropriati, sfidanti e misurabili, il piano deve configurarsi come un documento strategicamente rilevante e comprensibile, deve essere ispirato ai principi di trasparenza, immediata intelligibilità, veridicità e verificabilità dei contenuti, partecipazione e coerenza interna ed esterna.

L'analisi della Performance espressa dall'Ente può essere articolata in due diversi momenti tra loro fortemente connessi, la Programmazione degli Obiettivi e la Valutazione che rappresentano le due facce della stessa medaglia, infatti, non si può parlare di Controllo senza una adeguata Programmazione.

La **Circolare della RGS n. 1 del 3 Gennaio 2024** ha chiarito che secondo quanto previsto dal comma 2 dell'art. 4-bis del decreto-legge 24 febbraio 2023, n. 13, convertito, con modificazioni, dalla legge 21 aprile 2023, n. 41, le pubbliche amministrazioni nell'ambito dei sistemi di valutazione della performance previsti dai rispettivi ordinamenti, provvedono ad assegnare ai dirigenti responsabili dei pagamenti delle fatture commerciali, nonché a quelli apicali delle rispettive strutture, specifici obiettivi annuali relativi al rispetto dei tempi di pagamento.

Conseguentemente, dovranno essere integrate anche le schede di programmazione degli obiettivi del personale dirigente prevedendo specifici obiettivi annuali relativi al rispetto dei tempi di pagamento e valutati, ai fini del riconoscimento della retribuzione di risultato, per una quota della stessa avente un **peso non inferiore al 30 per cento**.

Gli obiettivi annuali in parola dovranno essere individuati con riferimento all'indicatore di ritardo annuale di cui all'articolo 1, commi 859, lettera b), e 861, della legge 30 dicembre 2018, n. 145 (*come già chiarito dalla RgS con Circolare 17/2022*).

In caso di mancato raggiungimento degli obiettivi di cui al citato comma 2, dell'articolo 4-bis, non sarà possibile procedere al pagamento della parte di retribuzione di risultato ex lege in misura non inferiore al 30% correlata alla realizzazione degli stessi.

**Performance:** Si allega il Piano della Performance e degli obiettivi per il triennio 2024-2026, con particolare riferimento all'annualità corrente (*Allegato 2*).

## 2.3 RISCHI CORRUTTIVI E TRASPARENZA

La sottosezione è predisposta dal Responsabile della prevenzione della corruzione e della trasparenza (RPCT) sulla base degli obiettivi strategici in materia di prevenzione della corruzione e trasparenza definiti dall'organo di indirizzo, ai sensi della legge n. 190/2012 e del dlgs 33/2013, integrati dal dlgs 97/2016 e s.m.i., e che vanno formulati in una logica di integrazione con quelli specifici programmati in modo funzionale alle strategie di creazione di valore. Gli elementi essenziali della sottosezione, volti a individuare ea contenere rischi corruttivi, sono quelli indicati nel Piano nazionale anticorruzione (PNA) e negli atti di regolazione generali adottati dall'ANAC. Sulla base degli indirizzi e dei supporti messi a disposizione dall'ANAC, l'RPCT propone l'aggiornamento della pianificazione strategica in tema di anticorruzione e trasparenza secondo canoni di semplificazione calibrati in base alla tipologia di amministrazione ed avvalersi di previsioni standardizzate. In particolare, la sottosezione, sulla base delle indicazioni del PNA vigente, contiene le seguenti analisi che sono schematizzate in tabelle:

- a. Valutazione di impatto del contesto esterno per evidenziare se le caratteristiche strutturali e congiunturali dell'ambiente, culturale, sociale ed economico nel quale l'amministrazione si trova ad operare possano favorire il verificarsi di fenomeni corruttivi;
- b. Valutazione di impatto del contesto interno per evidenziare se la mission dell'ente e/o la sua struttura organizzativa possano influenzare l'esposizione al rischio corruttivo della stessa;
- c. Mappatura dei processi di lavoro sensibili al fine di identificare le criticità che, in ragione della natura e delle peculiarità dell'attività stessa, espongono l'amministrazione a rischi corruttivi con focus sui processi per il raggiungimento degli obiettivi di performance volti a incrementare il valore pubblico, con particolare riferimento alle aree di rischio già individuate dall'ANAC, con l'identificazione dei fattori abilitanti e valutazione dei rischi corruttivi potenziali e concreti (quindi analizzati e ponderati con esiti positivo), anche in riferimento ai progetti del Piano nazionale di ripresa e resilienza (PNRR) e i controlli di sull'antiriciclaggio e antiterrorismo, sulla base degli indicatori di anomalia indicati dall'Unità di Informazione Finanziaria (UIF);
- d. Progettazione di misure organizzative per il trattamento del rischio. Individuati i rischi corruttivi le amministrazioni programmano le misure sia generali, che specifiche per contenere i rischi corruttivi individuati, anche ai fini dell'antiriciclaggio e l'antiterrorismo. Le misure specifiche sono progettate in modo adeguato rispetto allo specifico rischio, calibrate sulla base del miglior rapporto costi benefici e sostenibili dal punto di vista economico e organizzativo. Devono essere privilegiate le misure volte a raggiungere più finalità, prime fra tutte quelli di semplificazione, efficacia, efficienza ed economicità. Particolare favore va rivolto alla predisposizione di misure di digitalizzazione.
- e. Monitoraggio annuale sull'idoneità e sull'attuazione delle misure, con l'analisi dei risultati ottenuti.

**Anticorruzione:** Il RPCT è il Segretario Comunale nominato con determina sindacale n. 8 del 07/05/2024. Con deliberazione di Consiglio Comunale n. 27 del 11/06/2024 sono stati adottati gli obiettivi strategici in materia di prevenzione della corruzione e trasparenza.

Per il Whistleblowing l'Ente ha attivato la piattaforma GloabaLeaks al seguente link <https://comunemineo.whistleblowing.it/#/login>

Si allega la Programmazione rischi corruttivi e trasparenza 2024-2026 (*Allegato 3*).

*\*Nel corso del 2024 si provvederà all'aggiornamento della sezione con particolare riguardo al Codice di Comportamento, alla mappatura dei processi e alle misure specifiche.*

### 3. SEZIONE: ORGANIZZAZIONE E CAPITALE UMANO

#### 3.1 STRUTTURA ORGANIZZATIVA

In questa sezione si presenta il modello organizzativo adottato dall'Ente, indicando l'organigramma e il conseguente funzionigramma, con i quali viene definita la macrostruttura dell'Ente individuando le strutture di massima rilevanza, nonché la microstruttura con l'assegnazione del personale ai singoli uffici.

**Organizzazione:** Il nuovo ordinamento professionale è stato approvato con Determinazione Reg. Gen. n. 184 del 29/03/2024. Si allega la nuova macrostruttura organizzativa dell'Ente (*Allegato 4*)

#### 3.2 ORGANIZZAZIONE DEL LAVORO AGILE

In questa sottosezione sono indicati, nonché in coerenza con i contratti, la strategia e gli obiettivi legati allo sviluppo di modelli innovativi di organizzazione del lavoro, anche da remoto (es. lavoro agile e lavoro da remoto) finalizzati alla migliore conciliazione del rapporto vita/lavoro in un'ottica di miglioramento dei sei servizi resi al cittadino.

In particolare, la sezione contiene:

- le condizionalità e i fattori abilitanti che consentono il lavoro agile e da remoto (misure organizzative, piattaforme tecnologiche, competenze professionali);
- gli obiettivi all'interno dell'amministrazione, con specifico riferimento ai sistemi di misurazione della performance;
- i contributi al mantenimento dei livelli quali-quantitativi dei servizi erogati o al miglioramento delle performance, in termini di efficienza e di efficacia (es. qualità percepita del lavoro agile; riduzione delle assenze, customer satisfaction).

La Direttiva del Ministro per la Pubblica Amministrazione del 29 Dicembre 2023 ha chiarito che il quadro odierno, connotato dall'ormai superata contingenza pandemica e da una disciplina contrattuale collettiva ormai consolidata, identifica lo strumento del lavoro agile come volano di flessibilità orientato alla produttività ed alle esigenze dei lavoratori.

Pertanto, l'utilizzo del lavoro agile seppur orientato alla salvaguardia dei soggetti più esposti a situazioni di rischio per la salute, deve essere utilizzato come strumento organizzativo e di conciliazione dei tempi di vita e di lavoro, ed è regolato, per ciascun lavoratore, da accordi individuali - sottoscritti con il Responsabile di riferimento - che declinano nel dettaglio gli obiettivi e le modalità dello svolgimento della prestazione lavorativa.

**Lavoro agile:** L'Ente provvederà nel corso del 2024 ad adottare apposita disciplina.

### 3.3 PIANO TRIENNALE DEI FABBISOGNI DI PERSONALE

Il piano triennale del fabbisogno di personale, ai sensi dell'art. 6 del dlgs 165/2001 nel rispetto delle previsioni dell'art. 1 c. 557 della L. 296/2006, dell'art. 33 del DL 34/2019 e s.m.i., è finalizzato al miglioramento della qualità dei servizi offerti ai cittadini ed alle imprese, attraverso la giusta allocazione delle persone e delle relative competenze professionali che servono all'amministrazione si può ottimizzare l'impiego delle risorse pubbliche disponibili e si perseguono al meglio gli obiettivi di valore pubblico e dipformance in termini di migliori servizi alla collettività. La programmazione e la definizione del proprio bisogno di risorse umane, in correlazione con i risultati da raggiungere, in termini di prodotti, servizi, nonché di cambiamento dei modelli organizzativi, permette di distribuire la capacità assunzionale in base alle priorità strategiche. In relazione a queste, dunque l'amministrazione valuta le proprie azioni sulla base dei seguenti fattori:

- capacità assunzionale calcolata sulla base dei vigenti vincoli di spesa;
- stima del trend delle cessazioni, sulla base ad esempio dei pensionamenti;
- stima dell'evoluzione dei bisogni, in funzione di scelte legate, ad esempio, o alla digitalizzazione dei processi (riduzione del numero degli addetti e/o individuazione di addetti con competenze diversamente qualificate) o alle esternalizzazioni/internalizzazioni o apotenziamento/dismissione di servizi/attività/funzioni o ad altri fattori interni o esterni che richiedono una discontinuità nel profilo delle risorse umane in termini di profili di competenze e/o quantitativi.

In relazione alle dinamiche di ciascuna realtà, l'amministrazione elabora le proprie strategie in materia di capitale umano, attingendo dai seguenti suggerimenti:

- Obiettivi di trasformazione dell'allocazione delle risorse: un'allocazione del personale che segue le priorità strategiche, invece di essere ancorata all'allocazione storica, può essere misurata in termini di modifica della distribuzione del personale fra servizi/settori/aree e modifica del personale in termini di livello/inquadramento;
- Strategia di copertura del fabbisogno. Questa parte attiene all'illustrazione delle strategie di attrazione (anche tramite politiche attive) e acquisizione delle competenze necessarie e individua le scelte qualitative e quantitative di copertura dei fabbisogni (con riferimento ai contingenti e ai profili), attraverso il ricorso a:
  - soluzioni interne all'amministrazione;
  - mobilità interna tra settori/aree/dipartimenti;
  - meccanismi di progressione di carriera interni;
  - riqualificazione funzionale (tramite formazione e/o percorsi di affiancamento);
  - job enlargement attraverso la riscrittura dei profili professionali;
  - soluzioni esterne all'amministrazione;
  - mobilità esterna in/out o altre forme di assegnazione temporanea di personale tra PPAA (comandi e distacchi) e con il mondo privato (convenzioni);
  - ricorso a forme flessibili di lavoro;
  - concorsi;
  - stabilizzazioni.
- Formazione del personale:
  - le priorità strategiche in termini di riqualificazione o potenziamento delle competenze tecniche e trasversali, organizzate per livello organizzativo e per filiera professionale;
  - le risorse interne ed esterne disponibili e/o 'attivabili' ai fini delle strategie formative;
  - le misure volte ad incentivare e favorire l'accesso a percorsi di istruzione e qualificazione del personale laureato e non laureato (es. politiche di permessi per il diritto allo studio e di conciliazione);
  - gli obiettivi e i risultati attesi (a livello qualitativo, quantitativo e in termini temporali) della formazione in termini di riqualificazione e potenziamento delle competenze e del

livello di istruzione e specializzazione dei dipendenti, anche con riferimento al collegamento con la valutazione individuale, inteso come strumento di sviluppo.

Alla programmazione del fabbisogno di personale si accompagnano i seguenti documenti:

- l’attestazione sul rispetto dei limiti di spesa del personale;
- la dichiarazione di non eccedenza di personale;
- le certificazioni sull’approvazione dei documenti di bilancio;
- l’elenco delle procedure da semplificare e reingegnerizzare;
- le azioni finalizzate a realizzare la piena accessibilità;
- le azioni finalizzate al pieno rispetto della parità di genere.

Si allega il Piano triennale dei Fabbisogni di Personale, il Piano della Formazione e il Piano delle azioni positive per il triennio 2024-2026 (*Allegato 5*).

*Sul Piano triennale di fabbisogno del personale il Collegio dei Revisori dei Conti ha espresso parere con verbale n. 12 del 05.08.2024 (Allegato 6).*

#### **4. MONITORAGGIO**

In questa sezione vengono indicati gli strumenti e le modalità di monitoraggio, incluse le rilevazioni di soddisfazione degli utenti, delle sezioni precedenti, nonché i soggetti responsabili. Il monitoraggio delle sottosezioni “Valore pubblico” e “Performance”, avviene in ogni caso secondo le modalità stabilite dagli articoli 6 e 10, comma 1, lett. b) del decreto legislativo n. 150 del 2009 mentre il monitoraggio della sezione “Rischi corruttivi e trasparenza”, secondo le indicazioni di ANAC.

In relazione alla Sezione “Organizzazione e capitale umano” il monitoraggio della coerenza con gli obiettivi di performance viene effettuato dal Nucleo di valutazione/OIV.

Partecipano al monitoraggio dell’implementazione delle sezioni del PIAO i dirigenti/responsabili e tutti i diversi attori coinvolti nell’approvazione del documento, le attività vengono svolte nei modi e nei tempi stabiliti dalla legge e dai regolamenti interni.

Sono oggetto di monitoraggio annuale:

1. I risultati dell’attività di valutazione della performance;
2. I risultati del monitoraggio dell’implementazione del piano anticorruzione;
3. I risultati sul rispetto annuale degli obblighi di trasparenza;
4. I risultati dell’attività di controllo strategico e di gestione;
5. I risultati dell’attività di rilevazione della customer satisfaction;
6. I risultati dell’attività svolte in lavoro agile/da remoto;
7. I risultati dell’attività svolte per favorire le pari opportunità.