



PIANO INTEGRATO DI ATTIVITÀ E ORGANIZZAZIONE

PIAO

2023-2025

Sommario

1. SCHEDA ANAGRAFICA DELL'AMMINISTRAZIONE	3
1.1. Scheda anagrafica.....	3
1.2. Il contesto locale.....	4
2. VALORE PUBBLICO, PERFORMANCE E ANTICORRUZIONE	10
2.1. Valore pubblico	10
2.2. Performance.....	23
2.3. Rischi corruttivi e trasparenza	25
3. ORGANIZZAZIONE E CAPITALE UMANO	44
3.1. Struttura organizzativa	44
3.2. Organizzazione del lavoro agile	50
3.3. Piano Triennale del Fabbisogno di Personale	52
4. MONITORAGGIO	60

1. SCHEDA ANAGRAFICA DELL'AMMINISTRAZIONE

1.1. Scheda anagrafica

Denominazione Ente	Comune di Nerviano
Indirizzo	Piazza Manzoni, 14 20014 Nerviano Italia
Indirizzo di posta elettronica ordinaria	info@comune.nerviano.mi.it
PEC	urp@pec.comune.nerviano.mi.it
Telefono	0331.43891
Codice fiscale/Partita IVA	00864790159
Tipologia	Pubbliche Amministrazioni
Categoria	Comuni e loro Consorzi e Associazioni
Natura Giuridica	Comune
Attività Ateco	Attività degli organi legislativi ed esecutivi, centrali e locali; amministrazione finanziaria; amministrazioni regionali, provinciali e comunali
Sito web istituzionale	https://www.comune.nerviano.mi.it/
Pagina Facebook	https://www.facebook.com/comunedinerviano/

Account LinkedIn <https://www.linkedin.com/in/comune-di-nerviano-896552265/>

*Numero dipendenti al
31.12.2022* 83¹

*Numero abitanti al
31.12.2022* 16.952

1.2. Il contesto locale²

Il Comune di Nerviano (Città Metropolitana di Milano) si estende per una superficie pari a 13,48Kmq nella Pianura Padana e si trova ad un'altitudine di 175 m.s.l.m. - latitudine 45° 33', longitudine 8° 58'.

Nerviano confina con i seguenti comuni: Arluno, Cerro Maggiore, Lainate, Origgio, Parabiago, Pogliano Milanese e diversi sono i corsi d'acqua che percorrono il territorio: Fiume Olona, Torrente Bozzente, Canale Villoresi.

Le condizioni climatiche del territorio sono quelle tipiche della Pianura Padana.

Oltre al capoluogo il territorio si suddivide nelle seguenti frazioni: S. Ilario, Garbatola, Villanova, Cantone e Costa san Lorenzo.

I cittadini di Nerviano sono denominati Nervianesi.

La festa patronale si festeggia il 9 agosto - S. Fermo.

Il numero di abitanti al **31.12.2022** è di **16.952** (8.285 maschi – 8.667 femmine).

¹ In coerenza con altre disposizioni vigenti, si ritiene che il numero dei dipendenti debba essere calcolato al 31 dicembre dell'anno precedente a quello in cui si approva il PIAO, secondo le modalità di calcolo utilizzate per compilare la tabella 12 del Conto Annuale, ovvero sulla base dei cedolini stipendiali erogati al personale che accede ai fondi della contrattazione integrativa.

² Dati forniti dai Servizi demografici.

1.2.1. Popolazione residente 2006-2022

ANNO	RESIDENTI	VARIAZIONI	FAMIGLIE	MEDIA COMPONENTI PER FAMIGLIA
2006	17.455	- 86	6996	2,49
2007	17.409	- 46	7038	2,46
2008	17.388	- 21	7070	2,45
2009	17.415	+ 27	7155	2,42
2010	17.499	+ 84	7251	2,40
2011	17.065	- 434	7308	2,33
2012	17.335	+ 270	7412	2,33
2013	17.398	+ 63	7309	2,37
2014	17.430	+ 32	7381	2,25
2015	17.343	- 87	7359	2,18
2016	17.270	- 73	7355	2,34
2017	17.176	- 94	7365	2,33
2018	17.121	- 55	7360	2,33
2019	17.129	+ 8	7406	2,31
2020	17.050	- 79	7431	2,29
2021	16.933	- 118	7386	2,29
2022	16.952	+ 19	7443	2,27

Tabella 1. Popolazione residente, n. famiglie e media componenti per famiglia. Periodo di riferimento: 2006-2022. Fonte: Servizi demografici – Comune di Nerviano. Elaborazione propria.

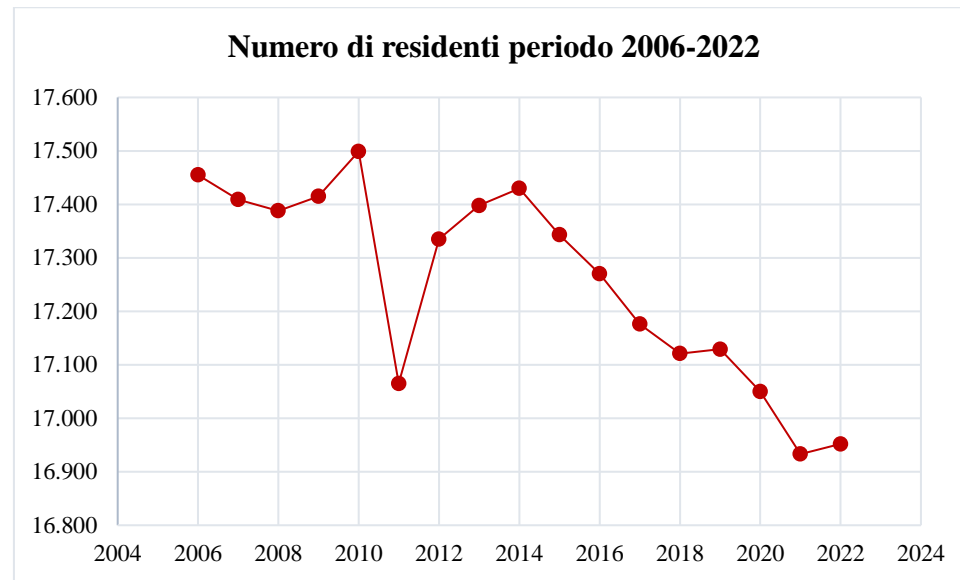


Grafico 1. Numero di residenti periodo di riferimento 2006-2022. Fonte: Servizi demografici – Comune di Nerviano. Elaborazione propria.

1.2.2. Struttura della popolazione per fasce d'età 2006-2021

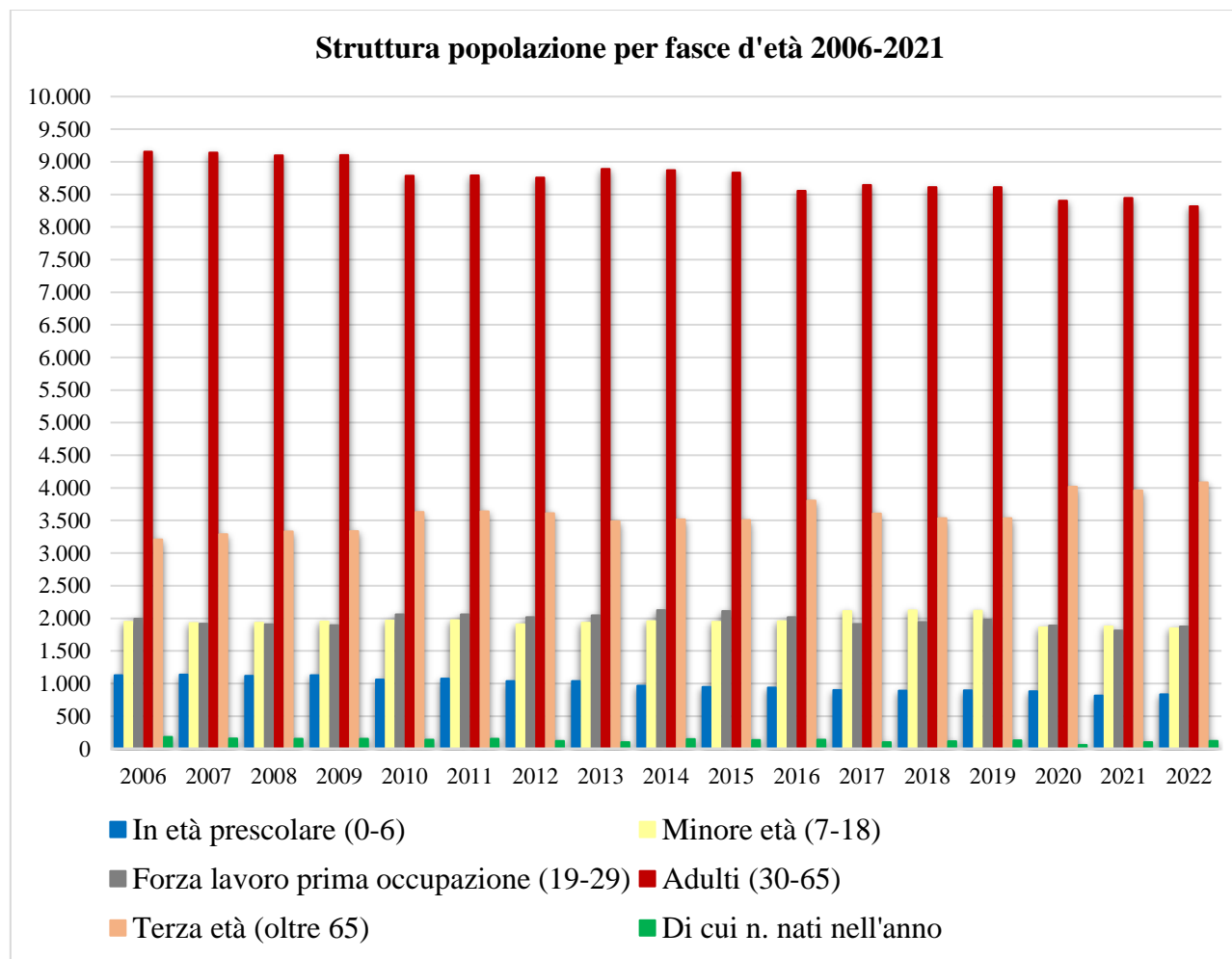


Grafico 2. Struttura della popolazione per fasce d'età. Periodo di riferimento: 2006-2022. Fonte: Servizi demografici – Comune di Nerviano. Elaborazione propria.

1.2.2. Piramide delle Età – popolazione residente a Nerviano

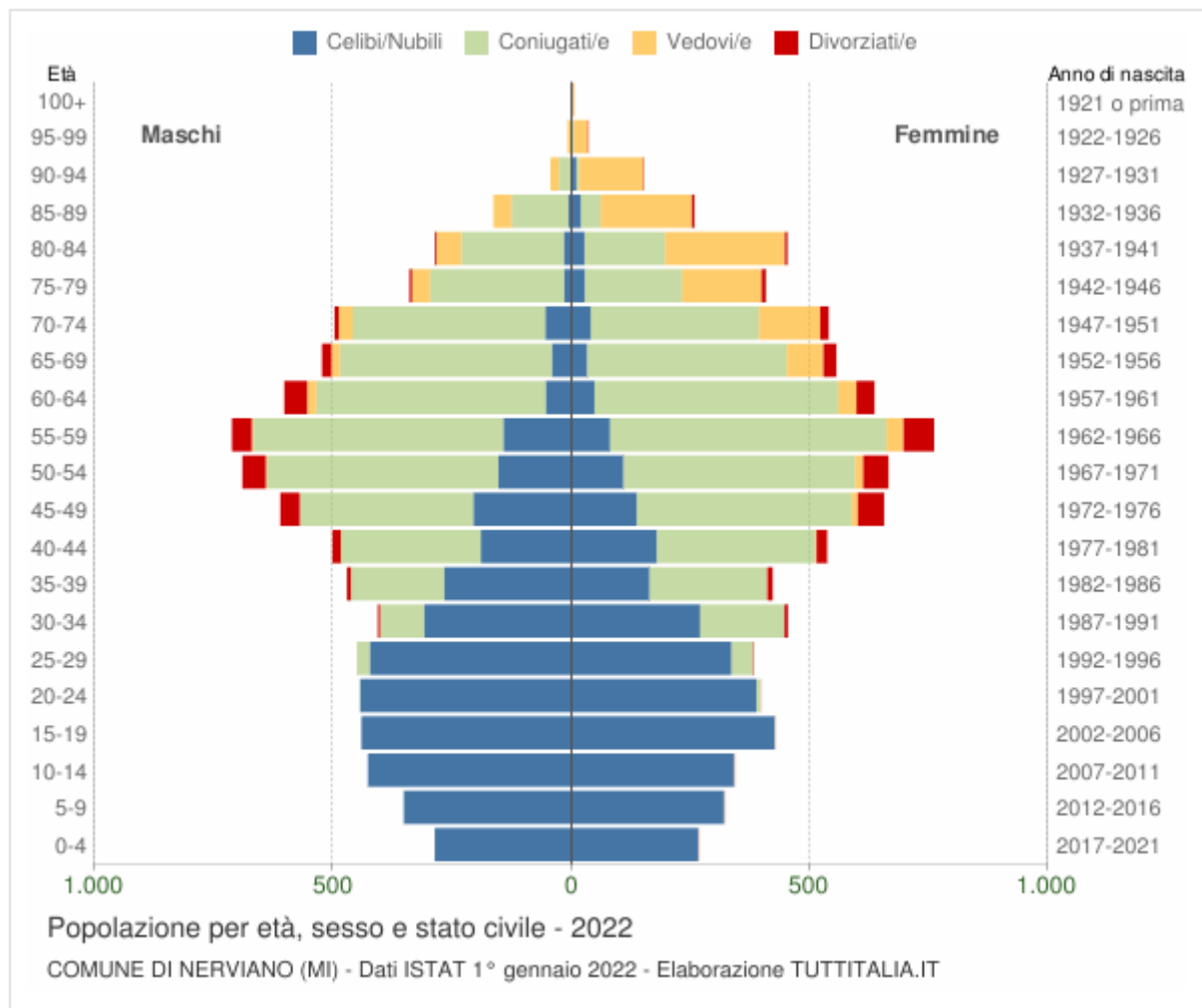


Grafico 3. Piramide delle Età, rappresenta la distribuzione della popolazione residente a Nerviano per età, sesso e stato civile al 1° gennaio 2022. I dati tengono conto dei risultati del Censimento permanente della popolazione. Dati ISTAT 1° gennaio 2022. Elaborazione TUTTITALIA.IT.

1.2.3. Il sistema economico e produttivo

LE ATTIVITÀ A NERVIANO - 2022					
Attività produttive ed economiche	Attività commerciali	Forme speciali di vendita (e-commerce, domicilio del consumatore, per corrispondenza)	Acconciatori, estetisti, tatuaggi	Somministrazione alimenti e bevande (bar, ristoranti)	Attività ricettive (alberghi, B&B, affittacamere)
1057	234	49	55	40	8

Tabella 2. Le attività produttive, economiche e commerciali nel territorio nervianese. Fonte: DUP 2023-2025. Elaborazione propria.

2. VALORE PUBBLICO, PERFORMANCE E ANTICORRUZIONE


2.1. Valore pubblico

Il Valore pubblico quale incremento del benessere economico, sociale, educativo, assistenziale, ambientale, a favore dei cittadini e del tessuto produttivo.

2.1.1. I tre capisaldi dell'azione amministrativa



2.1.2. Missioni e obiettivi di valore pubblico – missioni strategiche del Comune di Nerviano 2023-2025



2.1.2.1. Servizi istituzionali, generali e di gestione

Obiettivi Strategici:

- Implementazione del nuovo sito istituzionale del Comune da acquisire tramite i contributi P.N.R.R. con le caratteristiche dettate da:
 - Attivazione di strumenti diretti di dialogo con i cittadini da parte di Sindaco e Assessori anche attraverso i social network;
 - Attivazione della nuova app per segnalare guasti e disservizi, utile, veloce e di facile utilizzo.

- Prosecuzione del progetto completo di innovazione allo scopo di garantire la completa condivisione dei dati tra gli uffici che operano all'interno e all'esterno dell'Ente secondo i seguenti presupposti:
 - Garantire la fruibilità on line delle informazioni;
 - Offrire servizi digitali a cittadini e imprese;
 - Rafforzare la sicurezza informazione e la privacy.

- Agenda Digitale del Comune in coerenza con quella regionale e quella statale.

- Rafforzamento delle competenze digitali del personale amministrativo dell'Ente:
 - Erogazione di corsi di formazione per l'accesso ai bandi sovracomunali e loro gestione anche con l'ausilio di centri di competenza promossi da Città Metropolitana e Regione Lombardia;
 - Mappatura e potenziamento della dotazione informatica;
 - Definizione di obiettivi premianti orientati all'innovazione;
 - Revisione del sistema di monitoraggio delle performance;
 - Avviamento di percorsi di crescita e *reward* basato su criteri meritocratici.

- Rafforzamento delle competenze digitali di base dei cittadini.

- Miglioramento del processo di riscossione attraverso la migrazione dal sistema gestionale Unicredit a Regione Lombardia:
 - Recupero delle situazioni di morosità.

- Progressiva sostituzione parco macchine comunale con veicoli a trazione elettrica/ibrida e attivazione contratti di leasing.

- Revisione/attualizzazione dei regolamenti comunali.
- Sostegno alle Associazioni del territorio:
 - Ridefinizione e implementazione delle convenzioni in essere.
 - Supporto e formazione per l'adempimento delle procedure operative correlate con l'evoluzione del quadro normativo di riferimento.
 - Attivazione di un Ufficio Coordinamento Eventi allo scopo di evitare sovrapposizioni e definizione di un piano annuale delle iniziative culturali, ludiche e sportive del territorio.
 - Promozione del volontariato sociale.
- Partecipare al processo di transizione al digitale del Paese anche tramite accesso alle risorse assegnate dal P.N.R.R. nell'ambito della Missione 1 – Componente 1 (M1C1) “Digitalizzazione, Innovazione e Sicurezza nella P.A.” a seguito di adesione alle soluzioni standard di cui agli avvisi dedicati ai Comuni nella Piattaforma PA DIGITALE 2026 relativi alle seguenti misure:
 - 1.4.1 Esperienza del Cittadino nei servizi pubblici;
 - 1.4.2. Abilitazione e facilitazione migrazione al Cloud;
 - 1.4.3. Adozione pagoPA e app IO;
 - 1.4.4. Adozione identità digitale.

2.1.2.2. Ordine pubblico e sicurezza

Obiettivi Strategici:

- Potenziamento del servizio di vigilanza perimetrale e cittadino;
- Potenziamento del servizio di sorveglianza delle aree a verde e ingresso parchi finalizzato alla prevenzione degli scarichi abusivi attraverso l'installazione di “fototrappole”;
- Acquisto di attrezzature per il miglioramento della circolazione stradale, della comunicazione tra le forze di polizia tramite l'utilizzo di collegamenti radio e di attrezzature di primo soccorso (DAE);

- Rimozione dei dossi mobili obsoleti;
- Potenziamento del servizio di controllo parcheggi con particolare attenzione alle aree sosta disabili e decoro urbano;
- Revisione del Piano Comunale di Protezione Civile e Piano di Emergenza Comunale;
- Avvio dello strumento di pianificazione del Piano Urbano del Traffico allo scopo di definire le condizioni di sicurezza e ambientali propedeutici la realizzazione di una mobilità dolce alternativa e complementare al traffico veicolare nel centro cittadino.

2.1.2.3. Istruzione e diritto allo studio

Obiettivi Strategici:

- Riqualficazione dei plessi scolastici (scuole e palestre):
 - Prosecuzione iter relativo alla realizzazione di una nuova scuola innovativa nel plesso di via Roma/Diaz/Da Vinci;
 - Ottimizzazione dell'edificio scolastico di Via di Vittorio:
 - ✓ Ottimizzazione impianto di riscaldamento e climatizzazione;
 - ✓ Completamento del piano interrato attualmente al rustico allo scopo di realizzare spazi ad integrazione dei servizi scolastici con finalità di integrazione sociale.
- Estensione della dote scuola
- Fornitura di strumenti tecnologici a studenti disagiati
- Ampliamento dell'offerta di progetti integrativi alla didattica:
 - Promozione di una didattica digitale integrata;
 - Educazione e formazione tecnologica per un uso consapevole dei media e degli strumenti informatici;
 - Rilancio del Consiglio Comunale dei Ragazzi;
 - Rilancio di progetti per la mobilità dolce (servizio pedibus – uso della bicicletta);
 - Progetti di orientamento nella transizione scuola secondaria di primo grado – scuola superiore – università allo scopo di promuovere un percorso scolastico consapevole per tutti gli studenti del territorio comunale in ogni fascia d'età;

- Avviamento di un Patto Educativo allo scopo di costituire una rete pedagogica trasversale tra scuola, famiglia, Enti locali, associazioni di volontariato, società sportive, forze dell'ordine, soggetti privati del territorio (Enti di ricerca) su progetti educativi a tema.
- Borse di studio
- Analisi delle convenzioni in essere con le strutture scolastiche del territorio e studio di nuove forme di collaborazione con le associazioni sportive allo scopo di promuovere la pratica sportiva nei bambini e negli adolescenti:
 - Progetto “il valore educativo dello sport” inteso come fattiva collaborazione tra Amministrazione comunale, scuola e associazioni sportive.

2.1.2.4. Valorizzazione beni e attività culturali

Obiettivi Strategici:

- Identificazione delle strutture di interesse e definizione di progetti di riqualificazione e conservazione degli edifici pubblici:
 - Attivazione di partnership con soggetti pubblici o privati per il recupero di fonti di finanziamento;
 - Progetto Torre Civica:
 - ✓ Adeguamento statico;
 - ✓ Riutilizzo ambienti ad uso espositivo.
 - Progetto Centrale Termica ex Catisa
 - Progetto ex ACLI S. Ilario:
 - ✓ Essendo l'area resa idonea ad un parcheggio con installazione di una “casetta dell'acqua”, verranno organizzati incontri con la cittadinanza per valutare l'efficacia della soluzione e/o ulteriori implementazioni.
- Promozione di occasioni di aggregazione sociale e arricchimento culturale:
 - Realizzazione di eventi culturali di alto livello e variamente articolati;
 - Realizzazione di attività di promozione della cultura e della lettura in luoghi non convenzionali;
 - Realizzazione di percorsi culturali specifici;
 - Iniziative per l'approfondimento e la salvaguardia dei valori ideali e culturali che hanno ispirato la Costituzione repubblicana.

- Caratterizzazione di fiere, mercati e sagre del territorio;
- Rafforzamento della collaborazione con le associazioni culturali del territorio;
- Rafforzamento dell'istituto delle benemerenze civiche;
- Prosecuzione iniziative gemellaggio con Pontremoli – condivisione del progetto culturale 2023.

2.1.2.5. Politica giovanile, sport e tempo libero

Obiettivi Strategici:

- Riqualificazione di palestre e strutture sportive:
 - favorire la pratica sportiva per tutti e a tutte le età con particolare attenzione a chi versa in condizioni svantaggiate.
- Revisione delle convenzioni con le Associazioni sportive nell'intento di consolidare una fattiva collaborazione con l'Ente e con gli altri stakeholder;
- Favorire la partecipazione delle Associazioni iscritte nel registro comunale delle Associazioni che hanno una profonda conoscenza dell'ambito sportivo vivendo il territorio nella sua quotidianità, attraverso la Commissione Sport;
- Progetto "CITTÀ" DELLE RANDONNEE E DEL CICLISMO AGONISTICO":
 - 1001 Miglia;
 - Coppa Caduti Nervianesi;
 - altre manifestazioni in ambito ciclistico.
- Attivazione di politiche giovanili allo scopo di sostenere, condividere e promuovere le iniziative dei giovani del territorio (Consulta Giovani – Giovani Nervianesi, oratori, altre realtà).

2.1.2.6. Assetto del territorio, edilizia abitativa

Obiettivi Strategici:

- Valorizzazione e recupero del patrimonio edilizio esistente allo scopo di garantire consumo zero del territorio e la salvaguardia delle aree non urbanizzate;
- Avvio manutenzione straordinaria del Palazzo Comunale;
- Avvio di un progetto di riqualificazione del centro cittadino;
- Avvio di progetti finalizzati al raccordo delle piste ciclabili del territorio comunale e sovracomunale:
 - Realizzazione di una ciclabile nel circuito cittadino.
- Assegnazione di un incarico per la verifica statica degli immobili comunali;
- Riqualificazione del centro sportivo Re Cecconi e adeguamento alle normative CONI:
 - Ristrutturazione completa dell'edificio tribune con il corpo sottostante;
 - Recupero e rifunzionalizzazione della palazzina spogliatoio esistente;
 - Rifacimento dei campi di calcio principale e della pista di atletica;
 - Sostituzione del terreno di gioco del campo da calcio secondario con un manto sintetico.
- Adeguamento ed efficientamento della rete di illuminazione pubblica;
- Implementazione progetto FORESTAMI (rimboschimento e filari);
- Avvio di un percorso partecipativo relativo agli interventi sulle vasche del Bozzente;
- Riqualificazione area "LA MECCANICA" (immobile, esterno, copertura muro perimetrale);
- Riqualificazione del centro cittadino;

- Progetto “LA CITTA’ DIPINTA”:
 - Incontri con gli artisti
 - Identificazione degli immobili e delle zone di interesse

2.1.2.7. Sviluppo sostenibile e tutela ambiente

Obiettivi Strategici:

- Gara ponte per l’affidamento dei servizi di igiene urbana secondo il modello e lo standard qualitativo attuale;
- Avvio di uno studio per l’implementazione di una Società di scopo in Gesem per la gestione dei servizi di igiene urbana;
- Analisi economica rispetto all’affidamento di ulteriori servizi a Gesem in linea con le normative vigenti in tema di appalti pubblici:
 - Gestione del verde;
 - Manutenzioni ordinarie.

2.1.2.8. Politiche sociali e famiglia

Obiettivi Strategici:

- Esplorazione nuovi bisogni con le associazioni di volontariato sociale, la consultazione diretta dei cittadini e partecipazione/confronto ai tavoli di zona;
- Approfondimenti servizi SER.CO. P. con particolare riferimento alla tutela minori;
- Implementazione indicatori di performance della gestione dei servizi in forma associata;
- Valutazione di una aliquota progressiva dell’addizionale comunale IRPEF per sostenere i redditi più bassi;
- Progetto “Social Card” per offrire un paniere di prodotti a prezzi calmierati in collaborazione con gli esercenti del territorio;

- Progetto housing sociale;
- Riattivazione servizio casa per l'emergenza abitativa a Garbatola ed individuazione dei destinatari a cui riservare in via prioritaria l'accesso;
- L'AC intende porsi come facilitatore per la realizzazione di un polo medico da destinare ai giovani medici di base interessati ad attuare un turnover generazionale per sopperire alle attuali carenze (e potenziali ulteriori) nel territorio comunale;
- Progetto "Dopo di noi";
- Progetto "sportello di ascolto psicologico e psicopedagogico" per il sostegno alle capacità genitoriali e prevenzione della vulnerabilità dei soggetti fragili, famiglie e bambini, in base ai bisogni emergenti a causa della crisi pandemica;
- Sostegno alle famiglie in condizione di disagio nel favorire l'accesso alla pratica sportiva dei minori per arginare gli effetti negativi causati dalla crisi pandemica;
- Progetto "Microcredito sociale" quale strumento di sostegno a soggetti in difficoltà nell'affrontare la crisi economica e del mercato del lavoro che sta avendo un enorme impatto sulle persone e sulle famiglie;
- Progetto "pari opportunità" rivolte in particolare ai giovani, ma non solo, volte alla prevenzione di ogni forma di discriminazione. L'operatività di tali politiche amplia il proprio raggio d'azione su tematiche non più ristrette alla sola discriminazione di genere, ma coinvolgendo ogni forma di diversità che possa comportare un'ingiustificata disparità di trattamento;
- Progetti integrativi alla didattica di educazione sentimentale, attraverso la letteratura per ragazzi. L'utilizzo della lettura e della scrittura come prevenzione del disagio, del bullismo e del maltrattamento di genere, con la finalità di imparare a nominare e a condividere le proprie emozioni;
- Attività e momenti di confronto riservati alla popolazione adulta, volti a generare consapevolezza sul tema della violenza di genere imparando a riconoscere e supportare le persone coinvolte in esperienze che si connotano come violente;
- Agire per la tutela dei diritti delle persone con disabilità significa trattare il tema non come una malattia, ma come un rapporto sociale tra le caratteristiche delle persone e l'ambiente in cui vivono: curare il territorio per curare le persone, andando oltre l'erogazione dei servizi alla persona. Creare quindi occasioni d'incontro e dialogo in grado di coinvolgere le realtà che vivono il territorio, proponendo esperienze partecipative;

- È conclamata una sempre maggiore pluralità di forme di discriminazione che occorre contrastare attraverso l'organizzazione di momenti di riflessione e confronto su tematiche che vadano oltre alle disparità di genere, ma che trattino anche le discriminazioni fondate sulla razza, sull'origine etnica, sulla religione, sulle convinzioni personali, sull'età e sulle tendenze sessuali.

2.1.2.9. Sviluppo economico e competitività

Obiettivi Strategici:

- Creazione di un DUC (Distretto Urbano del Commercio) allo scopo di:
 - accedere ai contributi di Regione Lombardia e altri Enti per finanziare le iniziative delle PMI;
 - creare un tavolo con i rappresentanti delle imprese locali per affrontare i problemi specifici del territorio;
 - avviare iniziative di promozione per prevenire fenomeni di desertificazione commerciale;
 - coordinare e supportare iniziative volte al miglioramento dell'offerta locale.
- Facilitare e sostenere l'implementazione di partnership strategiche che costituiscano una spinta verso l'uso di pagamenti digitali verso la PA;
- Organizzare iniziative fieristiche a tema nell'intento di creare momenti di socializzazione e instaurare una rete di collaborazione tra operatori commerciali.

2.1.3. Azioni positive per il triennio 2023-2025

Il Comune di Nerviano garantisce la parità e le pari opportunità tra uomini e donne, l'assenza di ogni forma di discriminazione, diretta e indiretta, relativa al genere, all'età, all'orientamento sessuale, alla razza, all'origine etnica, alla disabilità, alla religione o alla lingua, nell'accesso al lavoro, nel trattamento e nelle condizioni di lavoro, nella formazione professionale, nelle promozioni e nella sicurezza sul lavoro, così come un ambiente di lavoro improntato al benessere organizzativo.

➤ **Iniziativa n. 1**
Benessere organizzativo

- Obiettivo: Promozione e sviluppo di una cultura condivisa sul tema del benessere organizzativo inteso come capacità dell'organizzazione di promuovere e mantenere il benessere fisico, psicologico e sociale dei lavoratori per tutti i livelli e ruoli, al fine di porre la giusta attenzione alle persone e alla cura del clima e dell'ambiente di lavoro;
- Azioni: Indagine attraverso la somministrazione di un questionario ai dipendenti, raccolta ed elaborazione dei questionari, lettura e interpretazione dei dati raccolti, informativa ai dipendenti e all'Amministrazione in merito al risultato emerso, valutazione di iniziative per il miglioramento del clima aziendale;
- Soggetti coinvolti: Ufficio Personale, Ufficio Segreteria, RSPP;
- Spesa prevista: da definire;
- Beneficiari: dipendenti;
- Anno: 2023/2024/2025.

➤ **Iniziativa n. 2**
Professionisti al servizio degli Enti: il percorso del CUG come buona prassi di scambio e confronto tra gli Enti pubblici

- Obiettivo: Promuovere azioni innovative in sinergia con i CUG degli Enti pubblici più rilevanti (Regione, Città metropolitana, Università, Enti limitrofi) avvalendosi delle reciproche esperienze e professionalità anche al fine di sviluppare progetti comuni, nuove modalità di approccio alle tematiche di interesse trasversale e momenti formativi integrati;
- Azioni: Rafforzare il ruolo del CUG come strumento a sostegno delle scelte organizzative dell'Ente e introdurre strumenti di monitoraggio circa l'andamento del Piano, potenziare la comunicazione e la diffusione delle informazioni sui temi di competenza del CUG, realizzazione di strumenti di informazione/formazione delle esperienze significative dei diversi Enti attraverso l'utilizzo della rete Internet, piattaforme e-learning, per offrire momenti di confronto e di studio accessibili a tutte le comunità dei lavoratori interessati;
- Soggetti Coinvolti: CUG, Responsabili di Area, Ufficio Personale;
- Spesa: € 0,00;
- Beneficiari: dipendenti;
- Anno: 2023/2024/2025.

➤ **Iniziativa n. 3**

Innovazione della cultura organizzativa e conciliazione dei tempi di vita e lavoro attraverso una strutturazione post-emergenziale del lavoro agile

- Obiettivo: Promuovere il ricorso al lavoro agile come opportunità di crescita della cultura organizzativa, di promozione della produttività e dell'orientamento ai risultati, di conciliazione delle esigenze delle lavoratrici e dei lavoratori con le esigenze dell'Amministrazione, consentendo, ad un tempo, il miglioramento dei servizi pubblici e l'equilibrio fra vita professionale e vita privata.
- Azioni: adozione del Piano integrato di attività e organizzazione (PIAO) ed elaborazione di una sua sottosezione dedicata, denominata "Organizzazione del lavoro agile", all'interno della quale strutturare tale modalità di svolgimento dell'attività lavorativa compatibilmente con le direttive nazionali e derivanti dalla contrattazione collettiva e prosecuzione del processo iniziato nel 2022.
- Soggetti Coinvolti: Ufficio Personale, Responsabili d'Area, CUG, RSU;
- Beneficiari: dipendenti;
- Spesa: € 0,00;
- Anno: 2023.

➤ **Iniziativa n. 4**

Verifica fattibilità per iniziative di prevenzione per gli uomini e per le donne dipendenti del Comune di Nerviano

- Obiettivo: Studio di fattibilità per offrire al personale dipendente iniziative di prevenzione;
- Azioni: verifica in merito alla possibilità di offrire ai dipendenti del Comune di Nerviano (su base volontaria) screening per la prevenzione di determinate malattie tramite convenzione con Aziende Ospedaliere o Associazioni e prosecuzione del processo iniziato nel 2022.
- Soggetti Coinvolti: Ufficio Personale con la collaborazione dell'Assessore ai Servizi Sociali - Politiche Abitative - Pari Opportunità;
- Beneficiari: dipendenti (su base volontaria);
- Spesa: 0,00;
- Anno: 2023/2024/2025.

2.2. Performance

2.2.1. Obiettivi operativi strategici

Le tre tipologie di obiettivi:

G = obiettivi di Gestione (legato alle attività ordinarie)

O = strategico Ordinario (riportato nel DUP e assegnato individualmente)

T = strategico Trasversale (riportato nel DUP il cui raggiungimento presuppone un coordinamento fra diverse funzioni)

Legenda tipologia obiettivo	Peso
G = GESTIONALE	15%
O = STRATEGICO ORDINARIO	40%
T = STRATEGICO TRASVERSALE	45%
	100%

Legenda tipologia obiettivo			Area Servizi alla Persona	Pesatura	Area Servizio Gestione delle Risorse Finanziarie	Pesatura	Area Servizio Pianificazione e Gestione del Territorio	Pesatura	Area Servizio Polizia Locale	Pesatura	Area Servizi al Cittadino, Affari generali e Digitalizzazione	Pesatura	Area Servizio Gestione delle Risorse Umane	Pesatura
G = GESTIONALE	0%	G	16	0,00%	8	0,00%	33	0,00%	17	0,00%	16	0,00%	8	0,00%
O = STRATEGICO ORDINARIO	45%	O	22	2,00%	6	7,50%	33	1,40%	8	5,60%	8	5,60%	6	7,50%
T = STRATEGICO TRASVERSALE	55%	T	17	3,20%	10	5,50%	11	5,00%	10	5,50%	5	11,00%	8	6,90%
Totale obiettivi	100%		55	1	24	1	77	1	35	1	29	1	22	1
Totale O + T			39		16		44		18		13		14	


→ Per il dettaglio vedasi Allegato A

2.3. Rischi corruttivi e trasparenza

2.3.1. Valutazione di impatto del contesto esterno

Sotto il profilo demografico il Comune di Nerviano, come quasi tutti i Comuni d'Italia, risente degli effetti della migrazione dai paesi dell'Europa orientale, Africa, Sud America, Asia. Le indagini anagrafiche condotte nel 2021 indicano che su una popolazione di 16952 abitanti, i cittadini stranieri impattano per circa il 7,2 % risultando n.1218 in totale (dati al 31/12/2021).

Gli stranieri residenti a Nerviano al 1° gennaio 2022 sono **1.218** e rappresentano il 7,2% della popolazione residente. (fonte Tuttitalia)



La comunità straniera più numerosa è quella proveniente dalla **Romania** con il 20,2% di tutti gli stranieri presenti sul territorio, seguita dal **Marocco** (9,0%) e dall'**Ucraina** (8,2%).

La fase di decrescita che ha investito, come ovunque, il territorio negli ultimi anni, legata a fattori modificativi delle dinamiche del lavoro e dell'economia locale, non ha sostanzialmente alterato il profilo sociale locale, caratterizzato da una comunità dedita alla promozione della cultura e delle tradizioni locali, ma anche dedita alla promozione del lavoro. Pur avendo molte aziende cessato l'attività, con conseguente crescita di disagio sociale, il robusto intervento dell'Ente in materia di welfare ha contribuito incisivamente al mantenimento del profilo sociale di cui sopra. Va comunque rilevato che il numero delle imprese presenti sul territorio comunale (produttive, di servizi, di commercio e artigianato) ha subito una leggera crescita dal 31/12/2019 al 31/12/2022 (dalle 1364 imprese presenti alla fine del 2019 alle 1401 imprese presenti a fine 2022, registrando un incremento di n. 31 imprese, paria al 2,7% in più circa rispetto a quelle insediate sul territorio al 31 dicembre 2019).

Non si rileva peraltro sul territorio una pericolosa presenza di criminalità, se non nell'ordine di una relativa "normalità" del fenomeno, comunque non incidente sulla regolare attività e terzietà dell'azione di governo e amministrazione dell'Ente, così come sono pertanto forme di pressione, tantomeno

preoccupanti, che non siano quelle conseguenti alle continue richieste di promozione economica e di ancora maggior sostegno delle classi sociali più svantaggiate.

Corre tuttavia l'obbligo di evidenziare che nei vicini territori è stata accertata la presenza di criminalità organizzata e che, di conseguenza, non è possibile escluderne tout court le influenze sulle attività anche nel Comune di Nerviano, in particolare nel contesto economico sociale fortemente provato dalla crisi sanitaria e dalla conseguente crisi economica.

Alla luce di quanto sopra può essere utile aumentare il grado di consapevolezza dei cittadini, incentivare la cultura della legalità e fornire strumenti di difesa e prevenzione attraverso azioni mirate quali eventi, anche commemorativi, conferenze ed eventualmente incontri anche con il supporto delle forze dell'ordine sul territorio e le associazioni della rete della legalità, come fatto nel 2022.

A supporto di queste attività è allo studio la definizione di un'apposita commissione consiliare che si faccia portatrice e promotrice dei valori della legalità e dell'etica.

Si rimanda, per un'analisi più generale del contesto lombardo e del territorio della Città Metropolitana di Milano, alla Relazione Annuale 2022 della Polizia di Stato <https://www.poliziadistato.it/statics/04/relazione-annuale-2022.pdf> e alla “Relazione sullo stato dell'ordine e della sicurezza pubblica 2020”, presentata al Parlamento dal Ministro dell'Interno in data 20 settembre 2022 e pubblicata sul sito della Camera dei Deputati al link <https://www.camera.it/leg18/494?>

Ulteriori più puntuali informazioni sono reperibili sull'annuario statistico regionale aggiornato al 2018 al link <https://www.asr-lombardia.it/asrlomb/it/12831criminalit%C3%A0-tipologia-di-reato-italia-lombardia-e-province-lombarde>

E nella relazione relativa al secondo semestre della DIA, in particolare nelle pagine da 281 a 291 dedicate alla Lombardia:

https://direzioneeinvestigativaantimafia.interno.gov.it/wp-content/uploads/2022/09/Relazione_Sem_II_2021-1.pdf

2.3.2. Valutazione di impatto del contesto interno

Soggetti compiti e responsabilità della strategia di prevenzione della corruzione

I soggetti che concorrono alla strategia di prevenzione della corruzione all'interno dell'amministrazione sono di seguito riassunti:

Giunta Comunale in qualità di organo di indirizzo politico

Responsabile della Prevenzione della corruzione e della trasparenza – Segretario Generale Dr. Matteo Bottari

Responsabile Dell'anagrafe Della Stazione appaltante (Rasa) il quale cura l'inserimento e aggiornamento della BDNCP presso l'ANAC dei dati relativi all'anagrafica della stazione appaltante, della classificazione della stessa e dell'articolazione in centri di costo

Titolari Di P.O. che collaborano con l'RPCT per la mappatura dei processi, per la valutazione del rischio e l'applicazione delle misure, proponendo iniziative

Dipendenti che partecipano al processo di valutazione del rischio e partecipano alla definizione delle misure di prevenzione della corruzione

Collaboratori Esterni che osservano le misure di prevenzione della corruzione contenute nel piano

Consiglio Comunale per la definizione degli obiettivi generali

OIV per il monitoraggio annuale

Collegio Dei Revisori Dei Conti

Ufficio Per I Procedimenti Disciplinari.

Compiti e responsabilità dei soggetti sopra elencati sono declinati nell'allegato sub **B**).

Situazione generale

Qui si descrivono i punti di forza, di debolezza e le criticità che emergono da un'osservazione generale, anche a seguito dell'applicazione delle misure dei piani precedenti e al tipo di azione condotta.

PUNTI DI FORZA:

Informatizzazione dei procedimenti: rispetto al 2014, anno di approvazione del primo piano, in adeguamento progressivo ai piani triennali dell'informatica e alle previsioni del CAD è stato informatizzato un gran numero di procedimenti, fra i quali in particolare quelli relativi all'edilizia e l'urbanistica e allo sportello unico delle attività produttive è in corso l'acquisizione di un nuovo sito web grazie al quale potranno essere informatizzati altri servizi con conseguente miglior monitoraggio.

Regolamentazione puntuale di alcuni processi tramite la revisione di regolamenti e monitoraggio dei tempi

PUNTI DI DEBOLEZZA

Allentamento del sistema di conferenze di servizio e di tavoli di lavoro per la condivisione delle conoscenze e dei procedimenti attivati, anche a causa dei molteplici altri adempimenti che coinvolgono i responsabili

Scetticismo in merito all'effettiva esistenza del pericolo e, di conseguenza, in merito all'utilità di attivazione dei mezzi di contrasto della corruzione, dovuta alla mancanza di consapevolezza.

Scarso coinvolgimento della parte politica sia nella predisposizione degli atti che nella formazione vera e propria.

Tabella degli indicatori di rischio secondo la dashboard ANAC aggiornata al 2019 per il Comune di Nerviano, riportante il rischio di contagio (la presenza nella provincia di comuni con casi di corruzione che contribuisce a determinare il rischio di corruzione poiché la corruzione è un fenomeno "contagioso"), l'eventuale scioglimento degli organi per mafia, l'addensamento dei contratti sottosoglia (40.000 euro), il benessere socioeconomico espresso in reddito medio pro capite, e la complessità organizzativa che contribuisce ad aumentare il rischio di corruzione.



Di seguito per confronto i dati dei Comuni della Provincia di Milano nel 2019

Comune	Rischio di contagio	Scioglimento per mafia	Popolazione residente al 1° gennaio	Reddito imponibile pro capite	Addensamento sotto soglia
Abbiategrasso	0,07	0,00	32.473,00	16.420,30	0,31
Abbiategrasso	0,02	0,00	32.567,00	16.302,47	0,30
Abbiategrasso	0,09	0,00	32.377,00	15.908,58	0,33
Abbiategrasso	0,02	0,00	32.399,00	15.736,17	0,09
Abbiategrasso	0,02	0,00	32.150,00	15.729,58	0,64
Arese	0,07	0,00	19.190,00	25.378,53	0,57
Arese	0,02	0,00	18.939,00	25.580,39	1,15
Arese	0,09	0,00	19.516,00	23.448,60	0,94
Arese	0,02	0,00	19.373,00	23.027,71	0,47
Arese	0,02	0,00	19.341,00	23.036,92	1,79
Bareggio	0,07	0,00	17.183,00	17.439,19	0,73
Bareggio	0,02	0,00	17.141,00	17.276,67	0,47
Bareggio	0,09	0,00	17.233,00	16.796,80	1,09
Bareggio	0,02	0,00	17.171,00	16.613,45	0,76
Bareggio	0,02	0,00	17.295,00	16.487,34	1,18
Bollate	0,07	0,00	36.055,00	17.194,15	1,27
Bollate	0,02	0,00	36.037,00	17.037,35	0,62
Bollate	0,09	0,00	35.315,00	16.880,37	0,85
Bollate	0,02	0,00	35.292,00	16.646,95	0,52
Bollate	0,02	0,00	35.236,00	16.666,45	1,33
Bresso	0,07	0,00	26.336,00	17.642,60	0,33
Bresso	0,02	0,00	26.260,00	17.567,32	0,51
Bresso	0,09	0,00	26.283,00	17.038,25	0,36
Bresso	0,02	0,00	26.235,00	16.835,76	0,58
Bresso	0,02	0,00	26.186,00	16.972,67	0,63
Buccinasco	0,07	0,00	26.921,00	20.355,05	1,55

Buccinasco	0,02	0,00	27.035,00	20.133,76	1,74
Buccinasco	0,09	0,00	27.023,00	19.582,20	1,82
Buccinasco	0,02	0,00	27.040,00	19.369,24	2,14
Buccinasco	0,02	0,00	26.939,00	19.159,11	1,69
Carugate	0,07	0,00	15.457,00	18.091,73	0,82
Carugate	0,02	0,00	15.361,00	17.838,57	0,38
Carugate	0,09	0,00	15.149,00	17.356,15	0,28
Carugate	0,02	0,00	15.019,00	17.030,56	0,69
Carugate	0,02	0,00	14.825,00	16.750,28	0,82
Cassano d'Adda	0,07	0,00	18.653,00	17.289,01	1,15
Cassano d'Adda	0,02	0,00	18.679,00	17.076,23	0,68
Cassano d'Adda	0,09	0,00	18.590,00	16.669,14	0,41
Cassano d'Adda	0,02	0,00	18.600,00	16.597,21	0,36
Cassano d'Adda	0,02	0,00	18.581,00	16.304,96	0,78
Cernusco sul Naviglio	0,07	0,00	34.571,00	22.086,51	0,57
Cernusco sul Naviglio	0,02	0,00	34.213,00	22.038,83	0,76
Cernusco sul Naviglio	0,09	0,00	33.684,00	21.730,72	0,59
Cernusco sul Naviglio	0,02	0,00	33.183,00	21.020,26	0,77
Cernusco sul Naviglio	0,02	0,00	32.709,00	20.964,77	0,81
Cerro Maggiore	0,07	0,00	15.206,00	16.522,31	0,79
Cerro Maggiore	0,02	0,00	15.209,00	16.548,22	1,38
Cerro Maggiore	0,09	0,00	15.253,00	15.788,71	1,24
Cerro Maggiore	0,02	0,00	15.285,00	15.690,22	0,26
Cerro Maggiore	0,02	0,00	15.269,00	15.575,77	1,23
Cesano Boscone	0,07	0,00	23.295,00	16.273,66	0,63
Cesano Boscone	0,02	0,00	23.132,00	16.353,95	0,42
Cesano Boscone	0,09	0,00	23.372,00	15.906,93	0,75
Cesano Boscone	0,02	0,00	23.556,00	15.417,07	3,00
Cesano Boscone	0,02	0,00	23.743,00	15.212,71	0,86

Cinisello Balsamo	0,07	0,00	73.845,00	14.954,10	1,25
Cinisello Balsamo	0,02	0,00	74.153,00	14.811,45	1,54
Cinisello Balsamo	0,09	0,00	74.280,00	14.443,05	1,19
Cinisello Balsamo	0,02	0,00	73.891,00	14.415,06	0,78
Cinisello Balsamo	0,02	0,00	74.174,00	14.343,76	2,50
Cologno Monzese	0,07	0,00	46.839,00	15.438,79	0,83
Cologno Monzese	0,02	0,00	46.929,00	15.221,44	0,77
Cologno Monzese	0,09	0,00	47.027,00	14.691,69	1,71
Cologno Monzese	0,02	0,00	47.260,00	14.504,30	1,36
Cologno Monzese	0,02	0,00	47.266,00	14.437,97	1,76
Corbetta	0,07	0,00	18.399,00	17.684,50	0,40
Corbetta	0,02	0,00	18.213,00	17.574,49	0,44
Corbetta	0,09	0,00	18.281,00	16.927,48	0,33
Corbetta	0,02	0,00	18.204,00	16.796,75	0,25
Corbetta	0,02	0,00	18.094,00	16.676,79	1,10
Cormano	0,07	0,00	20.313,00	16.723,54	0,85
Cormano	0,02	0,00	20.140,00	16.668,07	0,43
Cormano	0,09	0,00	20.216,00	16.325,20	0,86
Cormano	0,02	0,00	20.234,00	16.274,67	1,00
Cormano	0,02	0,00	20.312,00	15.779,20	1,43
Cornaredo	0,07	0,00	20.036,00	18.239,69	0,94
Cornaredo	0,02	0,00	20.072,00	18.141,08	0,75
Cornaredo	0,09	0,00	20.099,00	17.560,11	0,57
Cornaredo	0,02	0,00	20.096,00	17.085,60	0,94
Cornaredo	0,02	0,00	19.995,00	16.969,40	1,00
Corsico	0,07	1,00	33.553,00	16.416,66	0,77
Corsico	0,02	0,00	33.688,00	16.209,26	1,16
Corsico	0,09	0,00	33.891,00	15.641,86	1,20
Corsico	0,02	0,00	34.166,00	15.424,72	1,00

Corsico	0,02	0,00	34.505,00	15.177,81	1,41
Cusano Milanino	0,07	0,00	18.328,00	19.736,73	0,45
Cusano Milanino	0,02	0,00	18.313,00	19.878,44	0,28
Cusano Milanino	0,09	0,00	18.317,00	19.214,35	0,53
Cusano Milanino	0,02	0,00	18.474,00	18.543,18	0,89
Cusano Milanino	0,02	0,00	18.651,00	18.212,52	1,82
Garbagnate Milanese	0,07	0,00	27.263,00	16.111,18	1,17
Garbagnate Milanese	0,02	0,00	27.028,00	16.194,07	1,26
Garbagnate Milanese	0,09	0,00	27.068,00	15.779,29	0,80
Garbagnate Milanese	0,02	0,00	26.887,00	15.689,03	0,65
Garbagnate Milanese	0,02	0,00	26.934,00	15.574,49	1,20
Gorgonzola	0,07	0,00	20.444,00	18.697,82	0,76
Gorgonzola	0,02	0,00	20.230,00	18.533,47	0,43
Gorgonzola	0,09	0,00	20.096,00	18.117,07	0,57
Gorgonzola	0,02	0,00	19.964,00	17.782,83	0,32
Gorgonzola	0,02	0,00	19.867,00	17.715,98	0,24
Lainate	0,07	0,00	25.499,00	19.188,27	0,38
Lainate	0,02	0,00	25.312,00	18.842,17	0,46
Lainate	0,09	0,00	25.370,00	18.159,53	0,30
Lainate	0,02	0,00	25.386,00	17.868,28	0,21
Lainate	0,02	0,00	25.446,00	17.509,24	0,59
Legnano	0,05	0,00	59.091,00	19.194,23	0,88
Legnano	0,02	0,00	59.069,00	18.978,98	0,86
Legnano	0,09	0,00	59.336,00	18.353,43	0,67
Legnano	0,02	0,00	59.438,00	18.026,50	0,65
Legnano	0,02	0,00	59.608,00	17.895,82	1,06
Magenta	0,07	0,00	23.958,00	17.677,78	0,55
Magenta	0,02	0,00	23.805,00	17.637,37	0,40
Magenta	0,09	0,00	23.747,00	17.162,52	0,33

Magenta	0,02	0,00	23.573,00	16.973,85	0,36
Magenta	0,02	0,00	23.389,00	16.893,06	0,67
Melegnano	0,07	0,00	18.160,00	17.474,83	0,50
Melegnano	0,02	0,00	18.098,00	17.413,61	0,63
Melegnano	0,09	0,00	17.935,00	16.819,82	0,45
Melegnano		0,00	17.701,00	16.896,30	0,95
Melegnano	0,02	0,00	17.518,00	16.886,64	0,39
Melzo	0,10	0,00	18.335,00	17.378,46	1,18
Melzo	0,03	0,00	18.578,00	17.067,93	0,65
Melzo	0,13	0,00	18.536,00	16.600,09	0,61
Melzo	0,03	0,00	18.642,00	16.456,41	0,58
Melzo	0,03	0,00	18.461,00	16.490,19	0,63
Milano	0,05	0,00	1.395.980,00	23.633,29	2,84
Milano		0,00	1.380.995,00	23.853,43	1,64
Milano	0,07	0,00	1.363.683,00	23.008,31	2,05
Milano	0,02	0,00	1.352.193,00	22.593,96	2,62
Milano		0,00	1.339.812,00	22.574,72	2,05
Nerviano	0,07	0,00	16.975,00	17.608,63	2,50
Nerviano	0,02	0,00	17.012,00	17.353,75	0,72
Nerviano	0,09	0,00	17.094,00	16.986,41	1,73
Nerviano	0,02	0,00	17.167,00	16.756,67	0,82
Nerviano	0,02	0,00	17.261,00	16.321,93	1,64
Novate Milanese	0,07	0,00	20.067,00	18.552,17	0,93
Novate Milanese	0,02	0,00	19.968,00	18.439,04	0,63
Novate Milanese	0,09	0,00	20.008,00	17.868,82	0,64
Novate Milanese	0,02	0,00	20.010,00	17.541,03	0,38
Novate Milanese	0,02	0,00	20.053,00	17.337,64	2,13
Paderno Dugnano	0,07	0,00	47.168,00	17.407,40	1,05
Paderno Dugnano	0,02	0,00	47.493,00	17.002,68	0,89

Paderno Dugnano	0,09	0,00	47.273,00	16.549,68	1,12
Paderno Dugnano	0,02	0,00	47.195,00	16.379,61	0,37
Paderno Dugnano	0,02	0,00	47.401,00	16.144,60	0,94
Parabiago	0,07	0,00	28.091,00	17.534,13	0,24
Parabiago	0,02	0,00	28.041,00	17.266,57	0,55
Parabiago	0,09	0,00	27.879,00	16.870,90	0,33
Parabiago	0,02	0,00	27.774,00	16.662,69	0,56
Parabiago	0,02	0,00	27.689,00	16.501,11	0,44
Peschiera Borromeo	0,07	0,00	23.470,00	22.228,07	1,24
Peschiera Borromeo	0,02	0,00	23.349,00	22.182,55	1,53
Peschiera Borromeo	0,09	0,00	23.490,00	21.218,51	0,71
Peschiera Borromeo	0,02	0,00	23.369,00	21.039,96	0,44
Peschiera Borromeo	0,02	0,00	23.167,00	21.226,47	1,24
Pieve Emanuele	0,05	0,00	15.610,00	16.174,79	0,93
Pieve Emanuele	0,02	0,00	15.632,00	15.880,08	1,00
Pieve Emanuele	0,09	0,00	15.702,00	15.642,28	0,63
Pieve Emanuele	0,02	0,00	15.688,00	15.563,81	0,68
Pieve Emanuele	0,02	0,00	15.598,00	15.606,52	0,85
Pioltello	0,07	0,00	36.428,00	14.442,73	1,65
Pioltello	0,02	0,00	36.301,00	14.364,61	0,88
Pioltello	0,07	0,00	36.470,00	13.889,74	1,17
Pioltello	0,02	0,00	36.361,00	13.625,22	0,83
Pioltello	0,02	0,00	36.498,00	13.558,35	0,86
Rho	0,07	0,00	50.047,00	18.158,74	0,36
Rho	0,02	0,00	50.468,00	17.773,65	0,52
Rho	0,09	0,00	50.431,00	17.259,31	0,49
Rho	0,02	0,00	50.157,00	16.991,22	0,56
Rho	0,02	0,00	50.249,00	17.032,85	0,85
Rozzano	0,07	0,00	41.570,00	14.763,45	0,44

Rozzano	0,02	0,00	41.674,00	14.617,40	0,60
Rozzano	0,07	0,00	41.676,00	14.226,87	0,65
Rozzano	0,02	0,00	41.887,00	13.996,35	0,51
Rozzano	0,02	0,00	41.987,00	14.077,76	0,23
San Donato Milanese	0,07	0,00	32.341,00	23.711,06	1,17
San Donato Milanese	0,02	0,00	32.192,00	23.429,64	0,83
San Donato Milanese	0,09	0,00	31.978,00	22.602,64	0,79
San Donato Milanese	0,02	0,00	32.117,00	22.669,91	0,66
San Donato Milanese	0,02	0,00	31.806,00	23.757,57	0,84
San Giuliano Milanese	0,07	0,00	38.001,00	16.213,50	1,04
San Giuliano Milanese	0,02	0,00	37.793,00	16.024,66	0,63
San Giuliano Milanese	0,09	0,00	37.922,00	15.536,16	0,95
San Giuliano Milanese	0,02	0,00	37.964,00	15.257,64	0,13
San Giuliano Milanese	0,02	0,00	37.831,00	15.275,39	0,22
Segrate	0,07	0,00	35.269,00	25.023,80	1,28
Segrate	0,02	0,00	34.920,00	25.113,10	1,29
Segrate	0,09	0,00	34.765,00	24.430,17	2,17
Segrate	0,02	0,00	34.693,00	23.703,10	1,30
Segrate	0,02	0,00	34.702,00	23.578,45	1,53
Senago	0,07	0,00	21.481,00	16.008,16	0,57
Senago	0,02	0,00	21.591,00	15.664,52	2,22
Senago	0,09	0,00	21.620,00	15.042,01	0,78
Senago	0,02	0,00	21.727,00	14.805,06	1,25
Senago	0,02	0,00	21.616,00	14.784,23	2,56
Sesto San Giovanni	0,07	0,00	81.667,00	16.802,99	0,74
Sesto San Giovanni	0,02	0,00	81.717,00	16.736,20	0,91
Sesto San Giovanni	0,09	0,00	81.601,00	16.262,60	0,67
Sesto San Giovanni	0,02	0,00	81.202,00	16.206,41	1,04
Sesto San Giovanni	0,02	0,00	80.879,00	16.260,37	1,37

Settimo Milanese	0,07	0,00	19.746,00	18.787,52	0,56
Settimo Milanese	0,02	0,00	19.723,00	18.813,70	0,63
Settimo Milanese	0,09	0,00	19.742,00	18.251,93	0,58
Settimo Milanese	0,02	0,00	19.741,00	17.902,38	1,30
Settimo Milanese	0,02	0,00	19.895,00	17.808,10	1,88
Trezzano sul Naviglio	0,07	0,00	20.971,00	17.390,28	0,87
Trezzano sul Naviglio	0,02	0,00	20.808,00	17.333,10	0,67
Trezzano sul Naviglio	0,07	0,00	20.844,00	17.107,94	0,69
Trezzano sul Naviglio	0,02	0,00	20.750,00	17.281,27	0,50
Trezzano sul Naviglio	0,02	0,00	20.708,00	16.827,47	1,21
Vimodrone	0,07	0,00	16.836,00	18.197,54	0,34
Vimodrone	0,02	0,00	16.873,00	18.154,97	0,67
Vimodrone	0,09	0,00	16.866,00	17.643,21	0,64
Vimodrone	0,02	0,00	16.945,00	17.275,88	0,73
Vimodrone	0,02	0,00	16.997,00	17.268,95	0,64

2.3.3. Mappatura dei processi, identificazione e valutazione dei rischi, misure organizzative per il trattamento del rischio e monitoraggio

La completa mappatura dei processi, suddivisa per le aree di rischio definite dal PNRR, è allegata alla presente sub C), completa dei rischi collegati a ciascun processo e della valutazione del rischio (alto medio basso) valutata secondo i seguenti indicatori di PROBABILITA' e IMPATTO:

1. PROBABILITA' (valutazione di quanto è probabile che l'evento accada nelle seguenti variabili:
 - a. Rilevanza dell'interesse esterno con riguardo, separatamente, a puro impatto economico e a quello "sociale": la percezione del valore economico cambia a seconda del punto di vista e della situazione concreta del percettore e ancora vi sono interessi che non hanno valore economico ma grande valenza sociale;
 - b. Discrezionalità: la discrezionalità amministrativa intesa come la "facoltà di scelta tra più comportamenti giuridicamente leciti per il soddisfacimento dell'interesse pubblico stabilito dalla legge" costituisce senz'altro uno dei principali strumenti affidati ai funzionari per l'esplicazione dell'attività ma può a volte fornire spiragli per comportamenti non del tutto corretti: in questo senso si è cercato di valutare/quantificare la discrezionalità dei soggetti agenti da due punti di vista: innanzitutto quello già fornito dal PNA originario 2013,

costituito dalla qualità e quantità di regolamentazione della materia ed in aggiunta quello della “condivisione delle decisioni”: l’intervento preliminare di soggetti istruttori e/o quello successivo di soggetti che contribuiscono alla decisione finale o la verificano possono costituire un valido fattore di moderazione del rischio;

- c. Complessità del procedimento: l’intervento di molti soggetti o diverse amministrazioni pur con il suo effetto moderatore nella probabilità di verificarsi di eventi corruttivi, può trasformarsi in incremento del rischio quando può creare “confusione” circa le varie competenze e responsabilità o intervenire con ingerenze sul risultato finale;
 - d. Tracciabilità del processo: è ormai assodato che l’informatizzazione dei procedimenti è uno degli strumenti per limitare il rischio corruttivo, insieme alla chiara definizione delle fasi e delle azioni da intraprendere, ove l’informatizzazione non sia ancora avvenuta o addirittura non sia compiutamente realizzabile: le richieste online non danno adito ad indebite precedenza, la possibilità di risalire e tracciare tutte le fasi di un processo limita l’opacità del medesimo.
2. IMPATTO: l’impatto percepito dell’evento corruttivo è analizzato sui seguenti fattori:
- a. Impatto sull’immagine dell’ente
 - b. Possibilità di contenzioso
 - c. Impatto sull’attività
 - d. Possibilità di sanzioni

A fronte della valutazione riportata, i livelli di rischio sono stati classificati come segue, pianificando ed individuando prioritarie precise misure di riduzione/neutralizzazione del rischio per i processi/procedimenti con livello di rischio valutato medio/alto:

Da 0	a 3,49	livello di rischio basso
Da 3,50	a 11,99	livello di rischio medio
Da 12,00	a 25,00	livello di rischio alto

La successiva tabella allegata sub **D) valutazione_rischi** riporta il dettaglio dei parametri di ciascun rischio.

A seguire allegata sub **E) la tabella aree_rischi_misure** riporta le misure per la prevenzione di ciascun rischio e gli elementi migliorativi delle misure già in atto.

Le misure indicate sono aggiuntive rispetto alle misure obbligatorie già individuate nel PNA riportate in allegato sub **misure_obbligatorie**

Trasparenza

In capo a ciascuna posizione organizzativa risiede la responsabilità diretta delle specifiche pubblicazioni previste dalla normativa.

Viene effettuata verifica semestrale dello stato di pubblicazione dei dati nella sezione “Amministrazione Trasparente”. Il responsabile riferirà annualmente o alle ulteriori scadenze eventualmente poste dalla normativa o dall’Autorità Nazionale Anti Corruzione al Nucleo di Valutazione circa i rilievi e le verifiche effettuati.

L’OIV, nominato presso l’Ente, effettua i monitoraggi e i controlli secondo le modalità e le tempistiche previste dalla normativa; l’ultimo monitoraggio, in coerenza con la deliberazione ANAC n. 202/2022, ha avuto luogo il 31 maggio 2022 con riferimento alla data del 31 maggio 2022 mediante compilazione dell’apposita griglia di rilevazione, tempestivamente poi pubblicata sul sito istituzionale dell’ente, nella sezione “Amministrazione Trasparente”, sottosezione “controlli e rilievi sull’amministrazione – organismi indipendenti di valutazione, nuclei di valutazione o altri organismi con funzioni analoghe”.

Gli obblighi di pubblicazione sono elencati nella griglia allegato sub **F**) aggiornata al D.lgs. 201/2022 e alla delibera ANAC n. 7 del 17 gennaio 2023, con inserimento anche degli obblighi relativi al PNRR sezione “Attuazione misure PNRR” in “altri contenuti” e, su foglio separato, memoria degli obblighi della sezione “Bandi di gara e contratti” precedenti la delibera ANAC citata.

Le misure previste nella presente sezione verranno tradotte in specifici obiettivi strategici assegnati alle posizioni organizzative, formalmente attribuiti nel redigendo Piano della Performance 2023/2025.

2.4.1. Innovazione digitale accessibilità reingegnerizzazione dei processi

Azioni per incrementare l'accessibilità

La piena accessibilità ai servizi si realizza con l'innovazione digitale. I cittadini con disabilità possono avere l'opportunità di espletare il maggior numero di pratiche possibile senza dover accedere forzatamente agli sportelli.

A questo fine il Comune di Nerviano si pone l'obiettivo di incrementare quanto più possibile i servizi online, portando avanti allo stesso tempo un processo di formazione e supporto ai cittadini che, nativi analogici, si scontrano spesso con difficoltà oggettive di gestione dei mezzi informatici, dell'identità digitale, delle pratiche on line.

La base di partenza è uno sportello già aperto presso il municipio, sia telefonico che in presenza, che supporta i cittadini nella prenotazione degli appuntamenti per la carta di identità, nella fruizione dei servizi online sia del Comune che degli altri enti pubblici, nella gestione dell'identità digitale.

Il progetto futuro, da sviluppare nel corso del 2023-2026, è di portare lo sportello nelle frazioni, in giorni prestabiliti, per avvicinare il maggior numero di cittadini possibile.

Le azioni potranno svilupparsi anche grazie all'ausilio del servizio civile digitale e coinvolgerà, fatte salve modifiche normative, anche la possibilità di attribuire l'identità digitale SPID.

Reingegnerizzazione

La reingegnerizzazione dei processi passa dall'incremento dei servizi on line e dalla loro semplificazione fino alla revisione delle procedure sia informatiche che amministrative.

Si tratta di uno strumento che consente di ripensare e modificare i flussi di lavoro della Pubblica Amministrazione, per velocizzare il raggiungimento degli obiettivi e ridurre i costi a partire da un'attenta analisi dei processi in essere, delle risorse e della produttività.

Gli obiettivi ultimi sono:

- incrementare la soddisfazione dell'utente finale;
- adeguare l'amministrazione ai cambiamenti (la digitalizzazione deve andare di pari passo con il processo di rinnovamento del modo di essere e fare amministrazione, delle sue dinamiche interne, tra uffici e tra amministrazioni, ed esterne, verso cittadini e imprese);

- allineare le attività ai nuovi obiettivi strategici migliorando l'efficacia dei processi esistenti.

La riprogettazione deve porre l'attenzione sulla semplificazione, eliminando le attività a basso valore aggiunto, ricomponendo l'eventuale eccessiva frammentazione del lavoro, riducendo la rigidità delle mansioni, rimuovendo i colli di bottiglia e le rilavorazioni all'interno dello stesso processo e tra processi diversi, integrando le varie fasi.

La partecipazione dei dipendenti ai percorsi di digitalizzazione, il miglioramento delle loro competenze, il maggior livello di autonomia e di flessibilità che in genere l'innovazione "intelligente" comporta, può trovare un adeguato riconoscimento nel sistema di valutazione della performance individuale.

Di seguito i servizi on line esistenti e quelli da attivare:

Senza Autenticazione ATTIVI

		Sviluppo	tempi
ALBO PRETORIO ON LINE	consultazione		
BANDI DI GARA E CONTRATTI	consultazione		
ATTIVI			
PRENOTAZIONE APPUNTAMENTO	Attivo	Prenotazione per appuntamenti per i servizi comunali in	Primo
PER NUOVA CARTA DI IDENTITA'		genere (nuovo sito)	semestre 2024
PUBBLICAZIONI DI MATRIMONIO	Consultazione	Richiesta pubblicazioni di matrimonio (nuovo sito)	Primo
			semestre 2024
Risultati elettorali	Consultazione		
Calcolo IMU	Consultazione		
Appuntamenti sportelli gesem	Attivo		
Ricerca avvisi verbali sanzioni CDS			
Catalogo libri Online CSBNO	Consultazione		
PGT	Consultazione		

Servizi con autenticazione ATTIVI

		Sviluppo	tempi
Certificati anagrafici online Portale pagamento on line sanzioni CDS	Ottenimento certificati non in bollo su ANPR Pagamento online delle sanzioni	Notifica dei verbali tramite la Piattaforma notifiche digitali	Dicem bre 2023
Sportello Unico per l'Edilizia SUAP SERVIZI SCOLASTICI	Informazioni, acquisizione e consultazione pratiche edilizie, consultazione normativa, modulistica, pagamenti online Portale impresainungiorno Domande e pagamento pre-post scuola, trasporto, ristorazione, centro ricreativo estivo, iscrizioni asilo nido, pagamenti online	Notifica solleciti tramite Piattaforma notifiche digitali	Dicem bre 2023
Autocertificazione			

Servizi con autenticazione IN PROGETTO DI ATTIVAZIONE – NUOVO SITO

		tempi	
Pass disabili Pubblicazioni di matrimonio	Richiesta del pass sosta per disabili Richiesta pubblicazioni di matrimonio	Prim o sem estre 2024 Prim o sem estre 2024	Pass disabili Pubblicazioni di matrimonio
Accesso agli atti	Richiesta accesso agli atti	Prim o sem estre 2024	Accesso agli atti
Permesso occupazione suolo pubblico	Richiesta occupazione suolo pubblico	Prim o sem estre 2024	Permesso occupazione suolo pubblico
Appuntamenti con gli uffici	Richiesta appuntamenti con gestione agenda da parte degli uffici	Prim o sem estre 2024 tempi	Appuntamenti con gli uffici

Azioni ulteriori ai servizi online

In applicazione del principio “CLOUD FIRST” dettato dai Piani Triennali per l’Informatica, con privilegio del Cloud SaaS il Comune ha in atto la reingegnerizzazione di tutti i processi di lavoro tramite progressivo passaggio in Cloud dei software e dei gestionali in uso, con i vantaggi del sistema Cloud che si sostanziano in maggiore sicurezza dei dati, flessibilità degli strumenti di lavoro, aggiornamenti costanti ed in tempo reale per tutti gli operatori, nessuna installazione necessaria, incremento della possibilità di lavorare da remoto e maggiore interazione fra gli operatori.

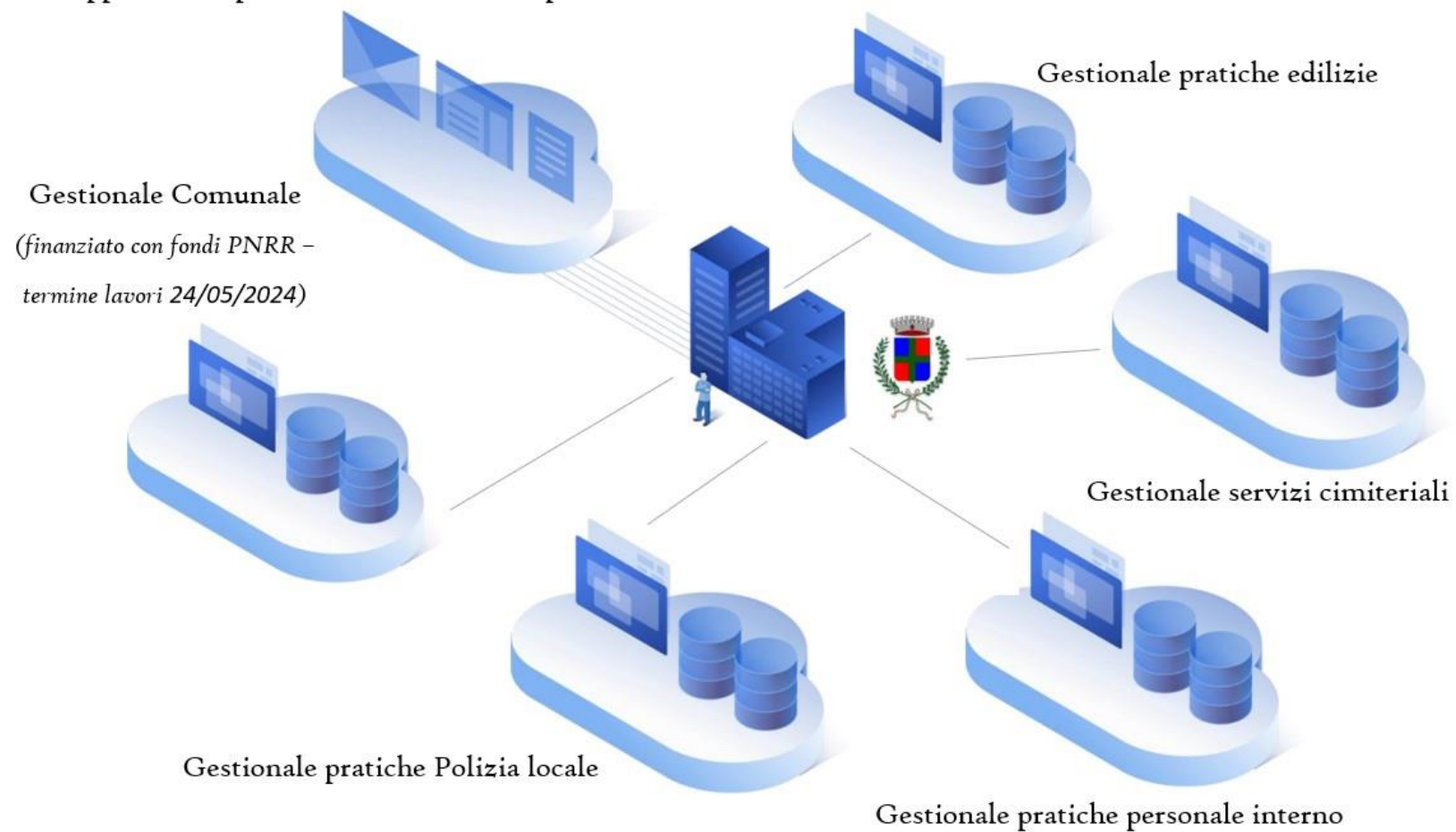
Digitalizzazione delle pratiche edilizie: dal 2022 è in corso un progetto per la progressiva digitalizzazione delle pratiche edilizie (attualmente digitalizzato il periodo 1945-1961) per consentire un più efficiente e rapido accesso agli atti da parte di cittadini e professionisti, oltre a snellire i tempi di lavorazione delle pratiche. Prevista per il 2023 la digitalizzazione del periodo 1962-1970.

Adesione alla Piattaforma Nazionale Notifiche come sintetizzato nei prospetti sopra consentirà di ottimizzare e digitalizzare le pratiche di notifica delle sanzioni del Codice della Strada e dei solleciti di pagamento dei servizi scolastici, consentendo un maggiore controllo delle morosità ed uno snellimento delle procedure. L’adesione è prevista entro la fine del 2023.

I progetti relativi al cloud (per la parte relativa al gestionale), al sito internet e alla Piattaforma Nazionale Notifiche saranno realizzati con fondi PNRR.

SCHEMA SISTEMI INFORMATICI IN CLOUD

Suite applicativi + posta elettronica + backup + antivirus



3. ORGANIZZAZIONE E CAPITALE UMANO

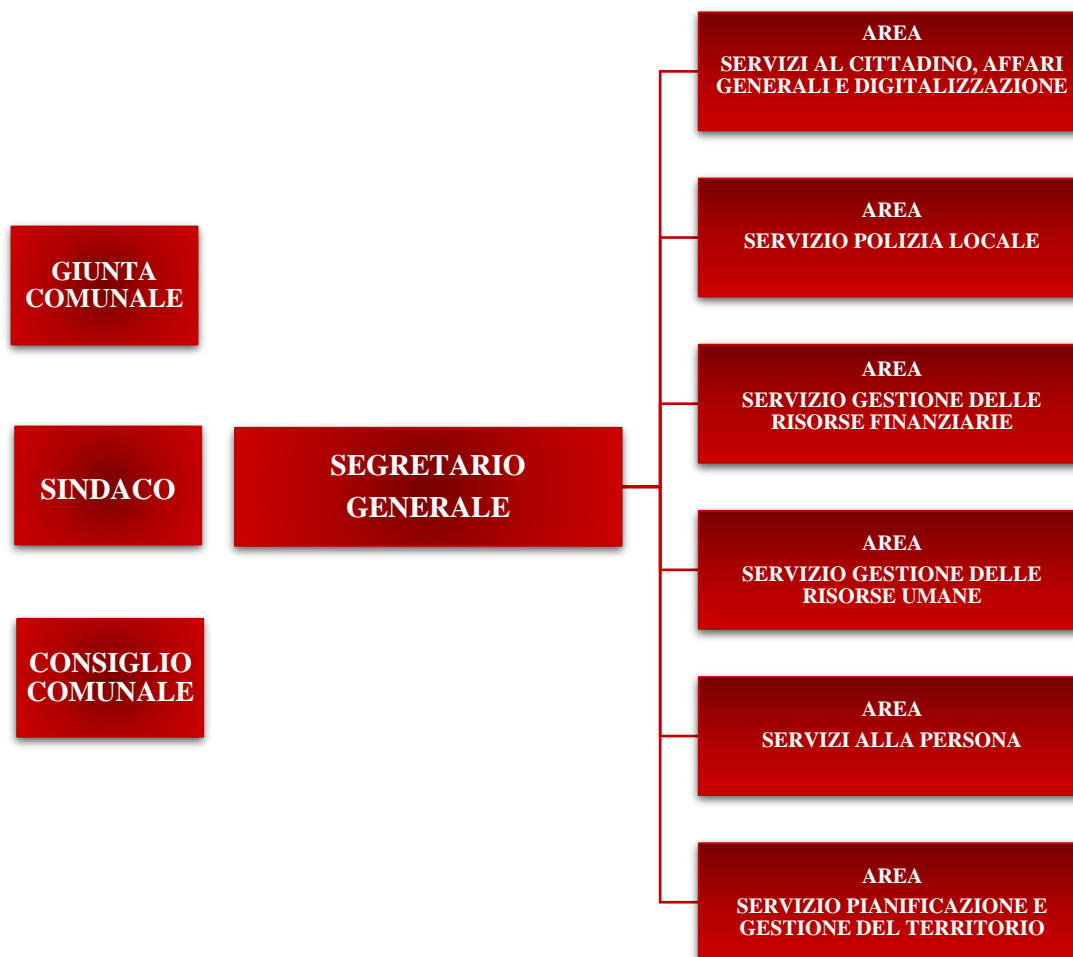
3.1. Struttura organizzativa

Il Comune di Nerviano ha adottato una struttura organizzativa basata sul modello per aree funzionali, deputate alla programmazione, realizzazione e controllo di attività, servizi e progetti omogenei e interrelati tra loro. L'organizzazione è stata negli anni ridefinita secondo le esigenze e gli obiettivi da raggiungere, attuando razionalizzazioni e accorpamenti di servizi e responsabilità.

In relazione al mandato amministrativo, l'Amministrazione ha adottato, con deliberazione di Giunta Comunale n. 15 del 26/01/2023, una revisione della struttura organizzativa con l'obiettivo di garantire un ulteriore efficientamento e consolidamento della macchina comunale, in vista del più ampio raggiungimento degli obiettivi strategici ed interventi da attuare entro la fine del mandato. La nuova struttura amministrativa è rappresentata come da organigramma di seguito riportato.

3.1.1. Organigramma

COMUNE DI NERVIANO - MACROSTRUTTURA



3.1.2. Aree, servizi e personale

Con Deliberazione di Giunta Comunale n. 15 del 26/01/2023 è stata attuata una revisione delle aree di responsabilità, introducendo una nuova area passando da cinque macroaree a sei.

Le aree organizzative, assegnate alla responsabilità dei titolari di incarichi di Elevata Qualificazione (EQ) prima della suddetta riorganizzazione erano, infatti, le seguenti:

- Area Servizi al Cittadino, Affari generali e Digitalizzazione
- Area Servizio Gestione delle Risorse Finanziarie e Umane
- Area Servizi alla Persona
- Area Servizio Pianificazione e Gestione del Territorio
- Area Servizio Polizia Locale

Il nuovo assetto organizzativo adottato con la riorganizzazione approvata nel mese di febbraio 2023 prevede invece le seguenti aree organizzative assegnate alla responsabilità di un titolare di incarico di Elevata Qualificazione (EQ):

- Area Servizi al Cittadino, Affari generali e Digitalizzazione
- Area Servizio Gestione delle Risorse Finanziarie
- Area Servizio Gestione delle Risorse Umane
- Area Servizi alla Persona
- Area Servizio Pianificazione e Gestione del Territorio
- Area Servizio Polizia Locale

Gli attuali incarichi di Elevata Qualificazione (EQ) hanno scadenza alla data del 31/05/2023.

La micro-organizzazione delle strutture cui è preposto un titolare di incarico di Elevata Qualificazione (EQ) è declinata in Aree, Servizi e Uffici, definendo questi ultimi quali unità organizzative minime.

Il Segretario generale nominato dal Sindaco, a cui competono le funzioni di assistenza giuridico-amministrativa nei confronti degli organi dell'Ente previste dalla Legge, sovrintende allo svolgimento delle funzioni dei responsabili di ciascuna area, coordinandone le attività, al fine di garantire il corretto funzionamento dell'attività amministrativa. Svolge inoltre ogni altra funzione prevista dal Regolamento degli uffici e servizi del Comune di Nerviano e/o attribuitegli con provvedimento del Sindaco.

Are e relative unità organizzative

Area Servizi al Cittadino, Affari generali e Digitalizzazione
Segreteria Archivio Affari legali Sicurezza sul lavoro
Servizi demografici
Gare e Contratti
Protocollo
Informatica
Servizi strumentali
Associazionismo e relazioni esterne
Biblioteca e Cultura

Area Servizio Pianificazione e Gestione del territorio
Urbanistica e catasto
Edilizia Privata
SUAP e commercio
Ambiente ed Ecologia
Servizi cimiteriali
Patrimonio: manutenzioni ordinarie e straordinarie
Reti e infrastrutture Lavori pubblici Ricerca bandi di finanziamento

Area Servizio Gestione delle Risorse Finanziarie
Ragioneria e tributi
Economato e ufficio società partecipate

Area Servizio Gestione delle Risorse Umane
Personale

Area Servizi alla Persona
Servizi sociali
Asilo nido
Istruzione e Sport

Area Servizio Polizia Locale
Polizia Locale
Protezione civile

Numero di dipendenti per ciascuna unità organizzativa

Area Servizi al Cittadino, Affari generali e Digitalizzazione	
Funzionario EQ	1
Funzionari	4
Istruttori	6
Operatori esperti	4
Operatori	4

Area Servizio Gestione delle Risorse Finanziarie	
Funzionario EQ	1
Funzionari	2
Istruttori	3
Operatori esperti	0
Operatori	0

Area Servizio Gestione delle Risorse Umane	
Funzionario EQ	1
Funzionari	0
Istruttori	2
Operatori esperti	0
Operatori	0

Area Servizi alla Persona	
Funzionario EQ	1
Funzionari	6
Istruttori	4
Operatori esperti	0
Operatori	0

Area Servizio Pianificazione e Gestione del territorio	
Funzionario EQ	1
Funzionari	5
Istruttori	9
Operatori esperti	5
Operatori	2

Area Servizio Polizia Locale	
Funzionario EQ	1
Funzionari	0
Istruttori	11
Operatori esperti	3
Operatori	0

Al 31/12/2022 la composizione per genere mostra una prevalenza delle donne (68,7% dei dipendenti) sugli uomini (31,3% dei dipendenti).

L'età media dei dipendenti del Comune di Nerviano al 31/12/2022 è di 51 anni.

L'86,75% del personale a tempi indeterminato ha un contratto di lavoro a tempo pieno, il restante 13,25% ha un contratto di lavoro part time avendone chiesto la trasformazione. Dei contratti di lavoro a part time il 100% riguarda personale di sesso femminile.

U		D	
Profilo	Q.tà	Profilo	Q.tà
Operatore	4	Operatore	2
Operatore esperto	4	Operatore esperto	9
Istruttore	11	Istruttore	29
Funzionario	7	Funzionario	17
Totale	26	Totale	57

3.2. Organizzazione del lavoro agile

Ai sensi dell'art. 18, comma 1, della Legge 22 maggio 2017, n. 81 per Lavoro Agile (o Smart Working) si intende la “modalità di esecuzione del rapporto di lavoro subordinato stabilita mediante accordo tra le parti, anche con forme di organizzazione per fasi, cicli e obiettivi e senza precisi vincoli di orario o di luogo di lavoro, con il possibile utilizzo di strumenti tecnologici per lo svolgimento dell'attività lavorativa”. La predetta modalità è disciplinata, oltre che dalle leggi e dalla contrattazione collettiva, dal Regolamento per lo svolgimento della prestazione lavorativa in modalità di lavoro agile (Smart Working) approvato con deliberazione di Giunta Comunale n. 112 del 07/07/2022 e rettificato con deliberazione di Giunta Comunale n. 182 del 24/11/2022 e da un accordo individuale sottoscritto dal dipendente e dal Responsabile dell'Area di riferimento congiuntamente al Responsabile dell'Area Servizio Gestione delle Risorse Umane.

Con l'adozione del Regolamento per lo svolgimento della prestazione lavorativa in modalità di lavoro agile (Smart Working) l'amministrazione intende favorire l'adozione di stili di vita sostenibili, intervenendo nella conciliazione dei tempi di vita e di lavoro, favorendo la produttività, l'orientamento ai risultati e il miglioramento dei servizi pubblici.

Finalità e obiettivi

- Promozione di una visione innovativa dell'organizzazione del lavoro incentrata sul continuo miglioramento della performance e dei risultati, con l'obiettivo di stimolare l'autonomia e la responsabilità dei lavoratori, migliorare le azioni di conciliazione e, attraverso l'innovazione tecnologica, rendere più flessibile le modalità di resa della prestazione lavorativa, con particolare riferimento al luogo e alla gestione dell'orario di lavoro;
- Sviluppo di una cultura gestionale orientata al lavoro per obiettivi misurabili e per risultati, al fine di favorire lo sviluppo della performance organizzativa ed individuale, la produttività e la qualità dei servizi;
- Promozione di una cultura del lavoro basata sui risultati e sulla responsabilizzazione del gruppo di lavoro e individuale;
- Ampliamento e miglioramento delle misure di work life balance favorendo un maggior benessere in ambito lavorativo, con particolare attenzione al tema del work ability per le situazioni di disabilità psicofisica;
- Sviluppo delle nuove tecnologie, migliorando la dotazione informatica disponibile ai lavoratori e formando i lavoratori all'uso di nuovi strumenti;
- Ottimizzare dell'utilizzo delle sedi e degli spazi appartenenti all'Amministrazione;

- Promozione e implementazione di soluzioni organizzative innovative per garantire un miglior bilanciamento del tempo lavorativo e del tempo familiare di tutto il personale, in modo compatibile con le esigenze di sviluppo dell'organizzazione in termini di produttività e qualità dei servizi e con le connesse esigenze tecnico-organizzative;
- Promozione della mobilità sostenibile riducendo gli spostamenti casa – lavoro, favorendo una politica ambientale di diminuzione dell'inquinamento atmosferico e del traffico urbano, in un'ottica di condivisione della responsabilità sociale;
- Sensibilizzazione dei lavoratori alla condivisione di stili di vita sostenibili ed equi nei confronti dell'ambiente e della società.

Tutto il personale del Comune di Nerviano in servizio a tempo indeterminato che abbia superato il periodo di prova e il personale a tempo determinato con contratto di lavoro superiore ai 6 mesi, per le sole attività che risultino compatibili con lo svolgimento della prestazione al di fuori del luogo di lavoro e nel rispetto delle condizioni e modalità di cui al presente Regolamento può chiedere di aderire al Lavoro Agile.

Il Lavoro Agile è compatibile con il contratto di part-time, i congedi di maternità/paternità non continuativi ed i permessi ex Legge n. 104/1992.

Il Lavoro Agile è fruibile per un numero massimo di due giorni alla settimana, concordati con il Responsabile dell'Area di riferimento, fatte salve eventuali comprovate esigenze di carattere personale e/o familiare per le quali è prevista una diversa articolazione dello smart working da concordare preventivamente sempre nel rispetto della prevalenza del lavoro in presenza.

Il Responsabile dell'Area di riferimento, tenuto conto delle esigenze organizzative e di servizio prevede l'accesso a rotazione dei dipendenti al lavoro agile, assicurando comunque la prevalenza per ciascun lavoratore del lavoro in presenza.

Il numero dei dipendenti autorizzati allo svolgimento della prestazione lavorativa in modalità agile alla data di approvazione del presente documento di programmazione è pari 4.

3.3. Piano Triennale del Fabbisogno di Personale

Il numero dei dipendenti alla data di approvazione del presente documento di programmazione è pari a n. 74.

La **dotazione organica** del personale a tempo indeterminato al 31/12/2022 è così suddivisa:

Cat. di accesso	Profilo	Q. tà dotazione organica	In forza al <u>01/03/2023</u>	Posti vacanti al <u>01/03/2023</u>
D3	Funzionario	3	2	1
D1	Funzionario	23	20	3
C1	Istruttore	36	34	2
B3	Operatore esperto	8	8	0
B1	Operatore esperto	5	4	1
A1	Operatore	7	6	1
TOTALE		82	74	8

Con deliberazione di Giunta Comunale n. 49 del 23/03/2023 è stata modificata la dotazione organica sulla base delle sopraggiunte esigenze organizzative, come riportata di seguito:

Cat. di accesso	Profilo	Q. tà dotazione organica	In forza <u>al 01/03/2023</u>	Posti vacanti <u>al 01/03/2023</u>
D3	Funzionario	3	2	1
D1	Funzionario	23	20	3
C1	Istruttore	38	34	4
B3	Operatore esperto	8	8	0
B1	Operatore esperto	4	4	0
A1	Operatore	6	6	0
TOTALE		82	74	8

Le norme vigenti che disciplinano le facoltà assunzionali sono state radicalmente modificate con l'entrata in vigore del DL 34/2019 e in particolare del DPCM attuativo del 17 marzo 2020, secondo un principio generale di superamento del concetto di turnover e l'introduzione di parametri finanziari di sostenibilità della spesa di personale rispetto alle entrate correnti.

Nella Circolare sul decreto del Ministro per la pubblica amministrazione, attuativo dell'articolo 33, comma 2, del decreto-legge n. 34 del 2019, convertito, con modificazioni, dalla legge n. 58 del 2019, in materia di assunzioni di personale da parte dei Comuni, sottoscritta dal Ministro per la pubblica amministrazione in data 13 maggio 2020 e pubblicata in G.U Serie Generale n. 226 del 11 settembre 2020, vengono esplicitati, in particolare, gli elementi di calcolo che contribuiscono alla determinazione del rapporto spesa/entrate, con il dettaglio delle relative voci (macroaggregato BDAP U.1.01.00.00.000, nonché codici spesa U1.03.02.12.001; U1.03.02.12.002; U1.03.02.12.003; U1.03.02.12.999; per le entrate, Titoli I, II, III)

Esaminati i conteggi predisposti dalla Responsabile dell'Area di riferimento rispetto all'applicazione del DPCM sopra citato, in termini di analisi delle spese di personale dell'ultimo rendiconto in rapporto alle entrate correnti medie dell'ultimo triennio (al netto del Fondo crediti dubbia esigibilità), e preso atto che il Comune evidenzia un rapporto di spese di personale su entrate correnti pari al 18,92% per l'anno 2021 e pari al 20,27% per l'anno 2022 (v. di seguito):

- il Comune si pone al di sotto del primo “valore soglia” secondo la classificazione di cui al DPCM all’articolo 4, tabella 1;
- secondo l’art. 4, comma 2, del citato decreto i Comuni che si collocano al di sotto del citato valore soglia possono incrementare la spesa di personale registrata nell'ultimo rendiconto approvato, per assunzioni di personale a tempo indeterminato, non superiore al valore soglia individuato dalla Tabella 1 del comma 1 di ciascuna fascia demografica, considerato inoltre che l’articolo 5 del decreto, con riferimento all’anno 2023, prevede una percentuale massima annuale di incremento della spesa di personale rispetto al consuntivo 2021 nella misura di cui alla tabella 2 (per il Comune pari al 21%).

L’andamento dell’aggregato rilevante nei diversi esercizi compresi nel bilancio di previsione raffrontato con il vincolo da rispettare è il seguente:

	<u>Media 2011/2013</u>	<u>Previsione 2023</u>	<u>Previsione 2024</u>	<u>Previsione 2025</u>
	<u>2008 per enti non soggetti al patto</u>			
Spese macroaggregato 101	3.039.354,79	2.688.565,84	2.693.123,00	2.693.233,00
Spese macroaggregato 103	27.240,69	0,00	0,00	0,00
Irap macroaggregato 102	193.047,98	0,00	0,00	0,00
Altre spese: reiscrizioni imputate all'esercizio successivo	25.276,50	0,00	0,00	0,00
Altre spese: da specificare spese segretario comunale in convenzione cap. 117	0,00	40.010,00	40.010,00	40.010,00
Altre spese: da specificare	0,00	0,00	0,00	0,00
Altre spese: da specificare	0,00	0,00	0,00	0,00
Totale spese di personale (A)	3.284.919,96	2.728.575,84	2.733.133,00	2.733.243,00
(-) Componenti escluse (B)	652.133,63	219.888,83	219.888,83	219.888,83
(-) Maggior spesa per personale a tempo ind. Artt. 4-5 DM 17.03.2020 (C)	0,00	0,00	0,00	0,00
(=) Componenti assoggettate al limite di spesa A-B-C	2.632.786,33	2.508.687,01	2.513.244,17	2.513.354,17
(ex art. 1, comma 557, legge n. 296/2006 o comma 562)				

Si evidenzia che, ai sensi del DM 17/03/2020, la maggior spesa per assunzioni di personale a tempo indeterminato derivante da quanto previsto dagli articoli 4 e 5 non rileva ai fini del rispetto del limite di spesa previsto dall'art. 1, commi 557-quater e 562, della L. 296/2006.

La previsione per gli anni 2023,2024 e 2025 è inferiore alla spesa media del triennio 2011/2013 che era pari a euro 2.632.786,33.

COMUNE DI NERVIANO			
SPESA DI PERSONALE 2023/2025			
Voci di spesa	2023	2024	2025
U.1.01.00.00.000 RETRIBUZIONI LORDE	2.688.565,84	2.693.123,00	2.693.123,00
U1.03.02.12.002 quota lsu a carico ente	0,00	0,00	0,00
U1.03.02.12.003 collaborazioni coordinate e a progetto	0,00	0,00	0,00
Spese Segretario in convenzione cap. 117 (SENZA QUOTA DIRITTI DI ROGITO come affermato dalla Corte dei conti Sezione delle Autonomie nella deliberazione n. 16 del 2009, trattandosi "di compensi pagati con fondi che si autoalimentano con i frutti dell'attività svolta dai dipendenti, e, di conseguenza, non comportano un effettivo aumento di spesa)	40.010,00	40.010,00	40.010,00
TOTALE			
Totale parziale	2.728.575,84	2.733.133,00	2.733.133,00
Eventuali esclusioni di spesa:			
Spese di personale delle categorie protette	107.278,83	107.278,83	107.278,83
Oneri da rinnovi contrattuali (cap. 7305/7306/7307)	0,00	0,00	0,00

Oneri previdenziali amministratori cap. 14 incluso nella codifica U.1.01.00.00.000	10,00	100,00	100,00
RIMBORSO DALLO STATO DELLE SPESE ELETTORALI cap. 25	30.000,00	30.000,00	30.000,00
RIMBORSO DALLO STATO PER CONSULTAZIONI REFERENDARIE cap. 26	30.000,00	30.000,00	30.000,00
Rimborsi ISTAT - cap. 752	0,00	0,00	0,00
Progetto sicurezza finanziato da altri enti - cap. 7296	3.000,00	3.000,00	3.000,00
Incentivi funzioni tecniche cap. 7308/7309	49.600,00	49.600,00	49.600,00
Eventuali nuove assunzioni consentite dal DPCM 17/03/2020 per gli enti "virtuosi" - assunzioni non previste per triennio 2023/2025	0,00	0,00	0,00
Totale esclusioni di spesa	219.888,83	219.978,83	219.978,83
Totale annuo	2.508.687,01	2.513.154,17	2.513.154,17

Media degli accertamenti di competenza riferiti alle entrate correnti relative agli ultimi tre rendiconti approvati, considerate al netto del fondo crediti di dubbia esigibilità stanziato nel bilancio di previsione relativo all'ultima annualità considerata.				
<u>PER IL CALCOLO PROGRAMMAZIONE 2023/2025</u>				
ANNO				
ENTRATE CORRENTI	<u>2019</u>	<u>2020</u>	<u>2021</u>	<u>2022</u>
ENTRATA TIT. 1	9.401.586,86	9.938.142,86	9.937.120,46	10.211.751,27
ENTRATA TIT. 2	694.587,41	1.779.163,60	882.832,52	1.209.116,10
ENTRATA TIT. 3	2.323.918,34	2.007.155,53	2.396.093,06	2.588.074,16
TOTALE entrate correnti	12.420.092,61	13.724.461,99	13.216.046,04	14.008.941,53
Valore medio entrate correnti ultimi tre anni			13.120.200,21	13.649.816,52
F.C.D.E. bilancio di previsione anno 2021			220.823,00	
F.C.D.E. bilancio di previsione anno 2022				264.713,07
Valore medio entrate correnti al netto			12.899.377,21	13.385.103,45
F.C.D.E. (fattore a)				

	2021	2022
Spese di personale macroaggregato 101 (no IRAP) - Rendiconto	2.440.092,46	2.712.754,60
Spese di personale macroaggregato 103 (no IRAP) - Rendiconto	0,00	0,00
Totale spesa di personale (fattore b)	2.440.092,46	2.712.754,60

Rapporto spesa/entrate	18,92%	20,27%
Valore soglia tab. 1 art. 4 DPCM 17/03/2020 - valore soglia massima del personale	27%	27%

ANNO	% massima di incremento del personale in servizio* - riferimento tabella 2 DPCM	Spesa consentita aumento rispetto alla spesa di personale 2018 (art. 5 D.P.C.M. 17/03/2020)	SPESA CONSENTITA = spesa anno 2018 + maggiore spesa consentita dal valore soglia
2023	21%	549.162,25	3.164.220,59
2024	22%	575.312,83	3.190.371,17
2025	22%	575.312,83	3.190.371,17

SPESA DI PERSONALE 2018 ART. 2 DPCM 17.03.2020 codice bilancio U.1.01.00.00.000	2.615.058,34
--	---------------------

*Art. 5 D.P.C.M. 17/03/2020: in sede di prima applicazione (del D.P.C.M. 17/03/2020) e FINO AL 31/12/2024 i Comuni possono incrementare annualmente, per assunzioni di personale a tempo indeterminato, la spesa di personale registrata nel 2018 calcolata secondo la definizione dell'art. 2, in misura non superiore alle percentuali indicate nella Tab. 2, in coerenza con i piani triennali di fabbisogno di personale e FERMO RESTANDO il rispetto pluriennale dell'equilibrio di bilancio asseverato dall'organo di revisione e del valore soglia di cui all'art. 4 comma 1.

Piano dei fabbisogni di personale – copertura primo semestre 2023 così come previsto nel Documento Unico di Programmazione 2023-2025:

- n. **2 Funzionari** per la copertura di n. 2 posti presso l'Area Servizio Gestione delle Risorse Finanziarie e presso l'Area Servizi alla Persona
- n. **1 Istruttore** per la copertura n. 1 posto presso l'Area Servizi alla Persona

Piano dei fabbisogni di personale – possibile copertura secondo semestre 2023 (programmazione nuove assunzioni):

- n. **1 Funzionario**
- n. **3 Istruttori** di cui 1 Agente di Polizia Locale
- n. **1 Istruttore** appartenente alle categorie protette ex art. 18 L. 68/1999

L'Ente procederà per gli anni 2023, 2024 e 2025 a sostituire il personale che cesserà, a qualsiasi titolo, dal servizio.

La presente programmazione dei fabbisogni:

- trova il suo naturale sbocco nel reclutamento effettivo del personale sopra elencato;
- nell'individuazione delle predette figure e competenze professionali è idonea al raggiungimento degli obiettivi di mandato dell'amministrazione comunale;
- è rispettosa dei principi di merito, trasparenza ed imparzialità, per i quali sono richieste adeguate competenze e attitudini, oltre che le conoscenze.

4. MONITORAGGIO

Il monitoraggio del Piano Integrato di Attività e Organizzazione, ai sensi dell'art. 6, comma 3 del decreto-legge 9 giugno 2021 n. 80, convertito, con modificazioni, in legge 6 agosto 2021, n. 113, nonché delle disposizioni di cui all'art. 5, del Decreto del Ministro per la Pubblica Amministrazione concernente la definizione del contenuto del Piano Integrato di Attività e Organizzazione sarà effettuato:

SEZIONE/SOTTOSEZIONE PIAO	MODALITÀ MONITORAGGIO	NORMATIVA DI RIFERIMENTO	SCADENZA
2. SEZIONE 2: VALORE PUBBLICO, PERFORMANCE E ANTICORRUZIONE			
2.1. Valore pubblico	Monitoraggio sullo stato di attuazione degli obiettivi strategici e operativi del Documento Unico di Programmazione	Art. 147-ter del D. Lgs. n. 267/2000 e del regolamento sui "Controlli interni" di ciascun Ente	Annuale
2.2. Performance	Monitoraggio periodico, secondo la cadenza stabilita dal "Sistema di misurazione e valutazione della performance"	Artt. 6 e 10, D.lgs. n. 150/20021	Periodico
	Relazione da parte del Comitato Unico di Garanzia, di analisi e verifica delle informazioni relative allo stato di attuazione delle disposizioni in materia di pari opportunità	Direttiva Presidenza del Consiglio dei Ministri n. 1/2019	30 marzo
	Relazione annuale sulla performance	Art. 10, co. 1, lett. b) del D.lgs. n. 150/2009)	30 giugno

2.3. Rischi corruttivi e trasparenza	Monitoraggio periodico secondo le indicazioni contenute nel PNA	Piano nazionale Anticorruzione	Periodico
	Relazione annuale del RPCT, sulla base del modello adottato dall'ANAC con comunicato del Presidente	Art. 1, co. 14, L. n. 190/2012	15 dicembre o altra data stabilita con comunicato del Presidente dell'ANAC
	Attestazione da parte degli organismi di valutazione sull'assolvimento degli obblighi di trasparenza	Art. 14, co. 4, lett. g) del D.lgs. n. 150/2009	Di norma primo semestre dell'anno
3. SEZIONE 3: ORGANIZZAZIONE E CAPITALE UMANO			
3.1. Struttura organizzativa	Monitoraggio da parte degli Organismi di valutazione comunque denominati, della coerenza dei contenuti della sezione con gli obiettivi di performance	Art. 5, co. 2, Decreto Ministro per la Pubblica Amministrazione del 30/02/2022	A partire dal 2024
3.2. Organizzazione del lavoro agile	Monitoraggio da parte degli Organismi di valutazione comunque denominati, della coerenza dei contenuti della sezione con gli obiettivi di performance	Art. 5, co. 2, Decreto Ministro per la Pubblica Amministrazione del 30/02/2022	A partire dal 2024
	Monitoraggio all'interno della Relazione annuale sulla performance	Art. 14, co. 1, L. n. 124/2015	30 giugno
3.3. Piano Triennale del Fabbisogno di Personale	Monitoraggio da parte degli Organismi di valutazione comunque denominati, della coerenza dei contenuti della sezione con gli obiettivi di performance	Art. 5, co. 2, Decreto Ministro per la Pubblica Amministrazione del 30/02/2022	A partire dal 2024